

## Citi, Fed'e dair faiz indirim beklentisini öteledi

Citi ekonomistleri, güçlü gelen Mart istihdam verileri nedeniyle Fed'den faiz indirimi beklentisini Haziran'dan Eylül'e erteledi. Kuruma göre, 178 binlik istihdam artışı ve %4,3'lük işsizlik oranı, Fed'in yaz aylarında faizleri sabit tutacağı öngörüsünü güçlendirdi. Banka, Eylül, Ekim ve Aralık'ta üç çeyrek puanlık indirim beklerken, diğer büyük kurumlar en fazla iki indirim öngörüyor. Jeopolitik gerilimler ve petrol fiyatlarındaki yükseliş de Fed'in kararlarını şekillendiren faktörler arasında yer alıyor.

## JPMorgan CEO'sundan enflasyon uyarısı

JPMorgan CEO'su Jamie Dimon, jeopolitik gerilimlerin petrol ve emtia fiyatlarında kalıcı şoklara yol açabileceğini, bunun da enflasyonu uzun süre yüksek tutabileceğini dile getirdi. Bu durumun faizleri beklenenden daha yüksek seviyelere taşıyabileceğine dikkat çekti. Risklere rağmen ABD ekonomisinin dayanıklılığını koruduğunu vurgulayan Dimon, tüketicilerin harcama yapmayı sürdürdüğünü ve işletmelerin güçlü bir görünüm ortaya koyduğunu aktardı.

## Citi'den enflasyon ve TCMB değerlendirmesi

Citigroup, enerji fiyatlarının riskleri artırdığını belirterek Türkiye için yıl sonu enflasyon tahminini %29 civarında açıkladı. Fiyat baskılarının enflasyonu zorlaştırdığını aktarılırken; dolarizasyon riski, yavaşlayan büyüme ve rekabetin para politikasını sınırladığına dikkat çekildi. TCMB'nin Nisan'da faizleri sabit tutmasını beklenirken, rezervlerde veya mevduat davranışlarında değişim halinde ek sıkılaştırmanın gündeme gelebileceği öngörüldü.

## Reel efektif döviz kuru endeksi 104,61 oldu

Mart ayında TÜFE bazlı reel efektif döviz kuru endeksi 1,83 puan artarak 104,61'e yükseldi. Şubat'ta 102,78 olan endeks, nominal kurdaki düşüş ve TÜFE'deki %1,94'lük artışla desteklendi. Yİ-ÜFE bazlı endeks ise 2,33 puan artışla 102,03'e çıktı. TCMB, Türk lirası karşısında doların %1,12 değer kazandığını, Euro'nun ise %1,09 değer kaybettiğini açıkladı.

## Türkiye ve dünyada gündem

Bugün, Türkiye'de hazine nakit dengesi, küreselde ise Euro Bölgesi'nde PMI verileri takip edilecek.

## Piyasa Verileri

Döviz Kurları	6.Nis	Değişim
USD/TL	44,57	-0,02%
Euro/TL	51,51	0,08%
Sepet/TL	48,04	0,03%
Euro/USD	1,15	0,19%
Dolar Endeksi	99,98	-0,05%

Pay Piyasaları	6.Nis	Değişim
Dünya Borsaları	998	0,35%
S&P 500	6.612	-
Gelişmekte Olan Ülkeler	1.450	0,63%
BİST - 100	13.112	1,36%
BİST - Bankacılık Endeksi	16.283	1,94%
Albaraka Türk	8,36	0,72%

Tahvil Piyasaları	6.Nis	Değişim
TR 2 Yıllık	41,10	0,00%
TR 10 Yıllık	32,54	-0,58%
TR 10 Yıllık Eurobond	7,43	-0,01%
ABD 2 Yıllık	3,85	0,22%
ABD 10 Yıllık	4,33	-0,23%
Almanya 2 Yıllık	-	-
Almanya 10 Yıllık	-	-

Emtia Fiyatları	6.Nis	Değişim
Brent (USD/Varil)	109,77	-
Altın (USD/Ons)	4649,85	-
Gram Altın	6664,36	-

Risk Göstergeleri	6.Nis	Değişim
TR CDS 5 Yıllık	286,63	0,23%
VIX	24,17	-

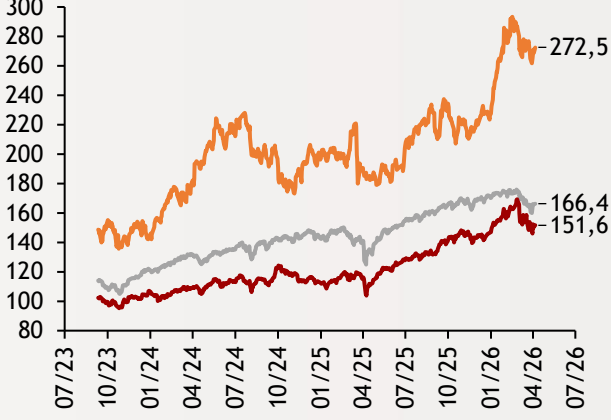
# Ekonomi Güncesi

7 Nisan 2026 - Salı

## Borsa Endeksleri

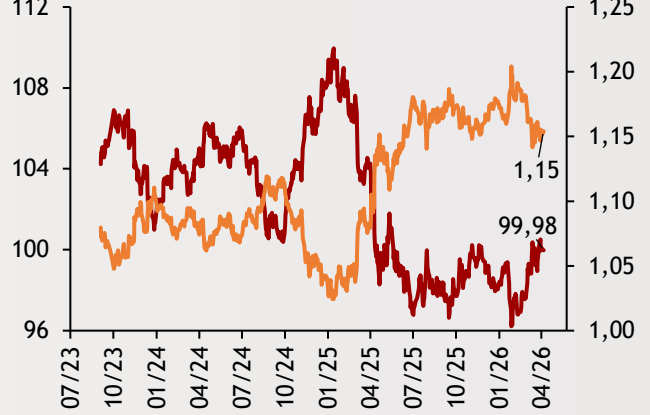
(MSCI, 30.12.2022 = 100)

— Dünya  
— Türkiye  
— Gelişmekte Olan Ülkeler



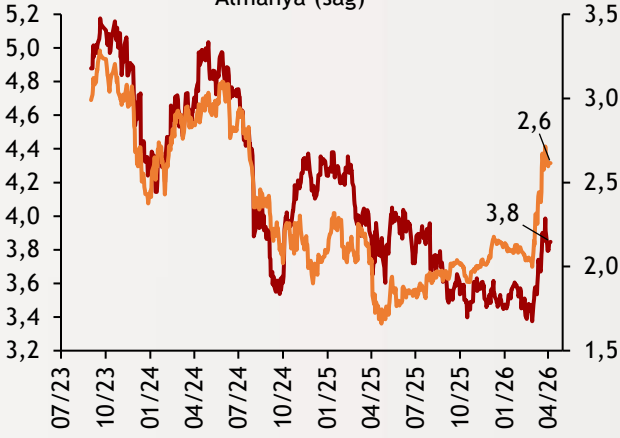
## Dolar Endeksi ve Euro/Dolar

— Dolar Endeksi (sol)  
— Euro/Dolar (sağ)



## 2 Yıllık Tahvil Getirileri (%)

— ABD (sol)  
— Almanya (sağ)



## Altın ve Petrol Fiyatları

— Brent Petrol Varil (Sol)  
— Altın Ons (Sağ)



Tarih ve Saat	Ülke	Dünya ve Türkiye Ekonomisinde Gündem	Dönem	Beklenti	Önceki Veri
7.04.2026	Japonya	Hanehalkı Harcamaları (Yıllık Değişimler)	Şub	-0,8%	-1,0%
7.04.2026	Fransa	Hizmet Sektörü Satın Alma Yöneticileri Endeksi (PMI)	Mar	48,30	48,30
7.04.2026	Fransa	Bileşik Sektörler Satın Alma Yöneticileri Endeksi (PMI)	Mar	48,30	48,30
7.04.2026	Almanya	Hizmet Sektörü Satın Alma Yöneticileri Endeksi (PMI)	Mar	51,20	51,20
7.04.2026	Almanya	Bileşik Sektörler Satın Alma Yöneticileri Endeksi (PMI)	Mar	51,90	51,90
7.04.2026	Euro Bölgesi	Hizmet Sektörü Satın Alma Yöneticileri Endeksi (PMI)	Mar	50,10	50,10
7.04.2026	Euro Bölgesi	Bileşik Sektörler Satın Alma Yöneticileri Endeksi (PMI)	Mar	50,50	50,50
7.04.2026	İngiltere	Hizmet Sektörü Satın Alma Yöneticileri Endeksi	Mar	51,20	51,20
7.04.2026	ABD	Dayanıklı Mal Siparişleri (Aylık Değişimler)	Şub	-1,00%	0,00
7.04.2026	ABD	Çekirdek Dayanıklı Mal Siparişleri (Aylık Değişimler)	Şub	0,80%	--
7.04.2026	Türkiye	Hazine Nakit Dengesi (Milyar TL)	Mar	--	-92,40

Burada belirtilen bilgiler güvenilirliğine ve doğruluğuna inanılan kaynaklardan, okuyucuyu bilgilendirmek amacıyla derlenmiştir. Resmi kaynaklardan alınan bilgilere dayalı yapılan yorumlar ve tahminler, o tarihteki kanımızı yansıtmaktaysa da bu bilgiler, hiçbir şekilde yatırım danışmanlığı faaliyeti olarak değerlendirilemeyecektir. Söz konusu kaynaklardaki hata ve eksikliklerden ve bu bilgilerin kullanılmasından doğabilecek zararlardan dolayı, Albaraka Türk Katılım Bankası A.Ş. hiçbir sorumluluk kabul etmez. İşbu rapor içerisindeki bilgilere ait telif hakkı Bankamıza ait olup, üçüncü kişilerce izinsiz kullanılamaz, çoğaltılamaz veya kopyalanamaz.