

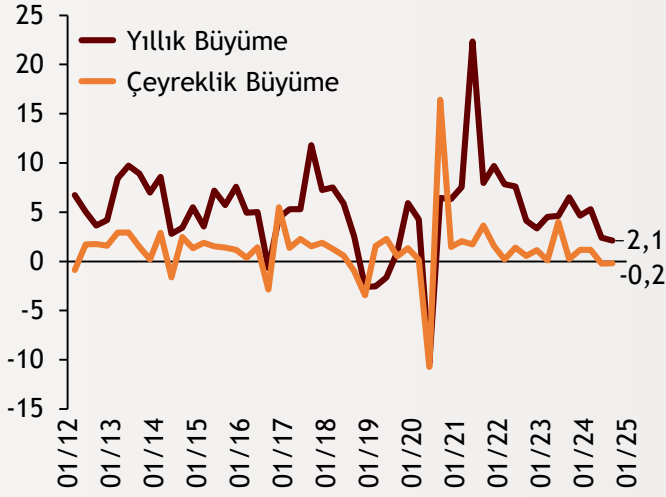


Haftalık Ekonomi Bülteni

29 Kasım 2024

Şekil.1 GSYH Büyümesi

% Değişim, Üçüncü Çeyrek



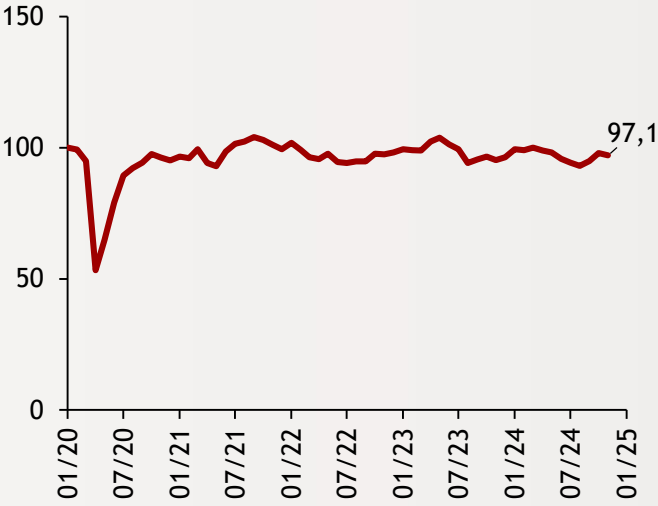
Ekonomi yıllık bazda büyüme kaydetti

TÜİK verilerine göre, Türkiye ekonomisi 2024'ün üçüncü çeyreğinde yıllık %2,1 büyüme gösterdi. Çeyreklik bazda ise ülke ekonomisi, %0,2 oranında daraldı. Bu dönemde, büyüme hızındaki yavaşlamanın sıkı para politikasının etkisiyle ilişkilendirildiği belirtiliyor. Öte yandan, ikinci çeyrek için açıklanan %0,1'lik büyüme verisi, %0,2 daralma olarak revize edildi. Yıllık büyüme ise %2,1 ile beklentilerin altında kaldı ve pandemi sonrası en düşük seviyeye indi.

alBaraka
BANKNOT

Şekil.2 Ekonomik Güven Endeksi

Endeks, Kasım 2024



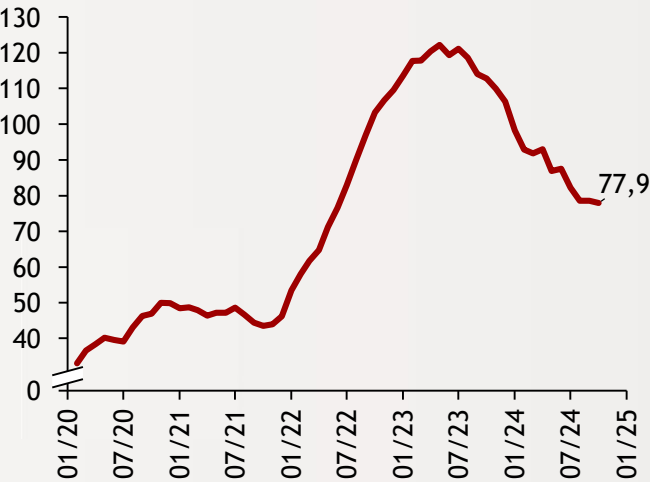
Ekonomik güven Kasım'da zirveden döndü

TÜİK verilerine göre, Kasım ayında ekonomik güven endeksi %0,9 azalarak 97,1 değerini aldı ve böylece son beş ayın zirvesinden gerilemiş oldu. Ekim ayında ise endeks 98 olarak kaydedilmişti. Tüketici güven endeksi de %1 azalarak 79,8'e düşerken, reel kesim imalat sanayi güven endeksi %1,2 artarak 103,4 değerini aldı. Hizmet sektörü güven endeksi %2,9 düşüşle 111,0, perakende ticaret sektörü güven endeksi ise %0,9 artarak 111,7 seviyesine yükseldi.

alBaraka
BANKNOT

Şekil.3 Dış Ticaret Açığı

Yıllıklandırılmış, Milyar Dolar, Son Veri: Ekim 2024



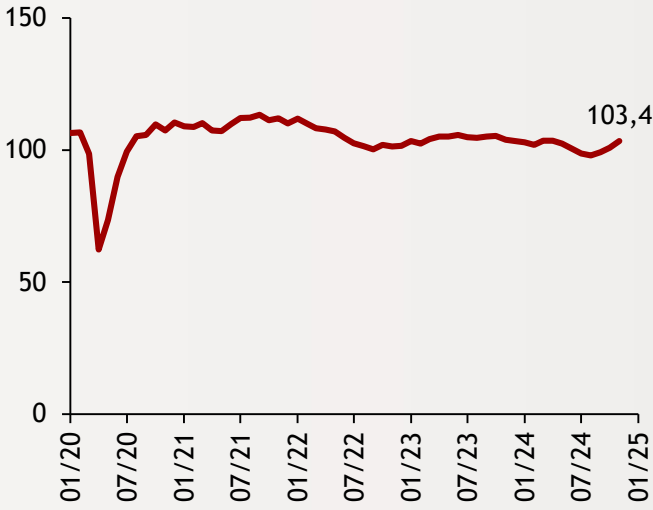
Dış ticaret açığı Ekim'de düştü

TÜİK verilerine göre, Ekim ayında dış ticaret açığı, bir önceki yılın aynı ayına göre %10,5 azalarak 6,6 milyar dolardan 5,91 milyar dolara geriledi. Beklentiler ise 5,7 milyar dolar seviyesindeydi. Ekim ayı itibarıyla 12 aylık dış ticaret açığı 77,9 milyar dolara inerek Haziran 2022'den bu yana en düşük seviyeye ulaşmış oldu. İhracat, Ekim ayında bir önceki yılın aynı ayına göre %3,1 artarak 23,5 milyar dolara yükseldi, ithalat ise aynı seviyede kalarak 29,4 milyar dolar olarak gerçekleşti.

alBaraka
BANKNOT

Şekil.4 Reel Kesim Güven Endeksi

Arındırılmış, Kasım 2024

**Reel kesim güven endeksi yükseldi**

TCMB verilerine göre, mevsimsellikten arındırılmış reel kesim güven endeksi Kasım ayında 1,2 puan artarak 103,4 seviyesine yükseldi. Endeksi oluşturan alt endeksler incelendiğinde, son üç aydaki toplam sipariş miktarı, mevcut toplam sipariş miktarı, genel gidişat, mevcut mamul mal stoku, gelecek üç aydaki ihracat sipariş miktarı endeksi artış yönünde etkilerken sabit sermaye harcamasına ilişkin değerlendirme azalış yönünde etkilemiştir.

alBaraka
BANKNOT**Şekil.5 Kapasite Kullanım Oranı**

Arındırılmış, Kasım 2024

**Kapasite kullanım oranı Kasım'da arttı**

Türkiye Cumhuriyet Merkez Bankası, 2024 yılı Kasım ayına ait kapasite kullanım oranını duyurdu. İmalat sanayinde faaliyet gösteren 1775 işletmeden alınan İktisadi Yönelim Anketi verilerine göre, kapasite kullanım oranı Kasım ayında arttı. Mevsimsel etkilerden arındırılmış kapasite kullanım oranı bir önceki aya göre 0,4 puan yükselerek %75,6 seviyesinde gerçekleşti. Aynı dönemde, mevsimsel etkilerden arındırılmamış kapasite kullanım oranı ise 1,2 puan artarak %76,1'e çıktı.



- TCMB finansal istikrar raporu:** TCMB, 2024 yılı üçüncü çeyrek finansal istikrar raporunu yayımladı. Raporda, finansal koşullardaki sıkılığın sürdüğü ve dezenflasyon sürecinin devam ettiği vurgulandı. Sıkı para politikalarının iç talepteki dengelenmeyi ve cari açığın azalmasını desteklediği belirtildi. Ayrıca, raporda, finansal sıkılığın cari dengeyi iyileştirmeye katkı sağladığı ifade edildi.
- Ekim'de otomotiv ihracatında rekor seviye:** TÜİK verilerine göre, Türkiye'nin otomotiv ihracatı Ekim ayında 1 milyar 385 milyon dolar ile tüm zamanların en yüksek seviyesine ulaşırken, 12 aylık ihracat da 12 milyar 512 milyon dolara çıktı. Bu rakam, 2018 yılının Aralık ayında kaydedilen 12 milyar 606 milyon dolardan sonra görülen en yüksek otomotiv ihracatı düzeyini ifade ediyor.

Finansal Göstergeler

Hisse Senedi Piyasaları	27.Kas.24	Haftalık D.	Aylık D.	Yılsonuna G.D.
Dünya Borsaları	858,3	0,80%	1,58%	18,06%
ABD Dow Jones Endeksi	44.722,1	1,94%	6,12%	18,66%
ABD S&P Endeksi	5.998,7	0,84%	3,18%	25,76%
Nasdaq	20.744,5	0,46%	2,43%	23,29%
Euro Stoxx	4.733,2	-0,48%	-3,12%	5,25%
FTSE 100	8.274,8	1,54%	1,41%	7,09%
DAX	19.261,8	0,60%	0,02%	15,96%
Nikkei	38.135,0	0,29%	-2,91%	14,18%
Shanghai	3309,8	-1,80%	1,33%	11,83%
Gelişmekte Olan Ülkeler	1.087,6	0,19%	-3,46%	5,46%
BİST - 100	9.639,8	2,90%	7,03%	29,05%
BİST - 30	10.625,1	2,77%	6,59%	32,67%
BİST - Bankacılık Endeksi	14.023,5	4,05%	14,51%	62,24%
Albaraka Türk	6,1	0,33%	13,51%	60,21%
Döviz Kurları	27.Kas.24	Haftalık D.	Aylık D.	Yılsonuna G.D.
Gelişmekte Olan Ülke Kurları	43,46	-1,22%	-2,96%	-9,41%
USD/TL	34,64	0,45%	1,08%	17,50%
Euro/TL	36,60	1,08%	-1,70%	12,92%
Sepet/TL	35,62	0,78%	-0,37%	151,04%
Euro/USD	1,06	0,88%	-2,67%	-4,14%
USD/Yen	151,09	-2,23%	-1,52%	6,26%
GBP/USD	1,27	0,72%	-2,18%	-0,02%
ABD Dolar Endeksi	106,08	-0,83%	2,01%	4,39%
Emtia Fiyatları	27.Kas.24	Haftalık D.	Aylık D.	Yılsonuna G.D.
Bileşik Emtia Fiyat Endeksi	97,7	-1,17%	-1,16%	-0,28%
Brent (USD/Varil)	72,8	-1,89%	0,39%	-5,10%
Tarım Fiyatları Endeksi	56,7	0,90%	2,01%	-9,18%
Ana Metal Fiyatları Endeksi	145,3	0,56%	-2,00%	1,76%
Altın (USD/Ons)	2.636,0	-1,26%	-5,44%	29,06%
Tahvil Getirileri	27.Kas.24	21.Kas.24	1 Ay Önce	2023 Sonu
ABD 2 Yıllık	4,227	4,349	4,183	4,250
ABD 10 Yıllık	4,263	4,422	4,300	3,879
Almanya 2 Yıllık	2,035	2,108	2,260	2,404
Almanya 10 Yıllık	2,160	2,318	2,388	2,024
İngiltere 10 Yıllık	4,295	4,443	4,352	3,537
Japonya 10 Yıllık	1,063	1,089	0,961	0,600
Türkiye 10 Yıllık Eurobond	7,1	7,204	7,139	5,587
Türkiye 2 Yıllık	40,860	41,350	42,950	39,680
Türkiye 10 Yıllık	29,30	29,99	30,53	26,75
TCMB Ağırlıklı Ort. Fonlama	50,00	50,00	50,00	42,50
Risk Göstergeleri	27.Kas.24	21.Kas.24	1 Ay Önce	2023 Sonu
VIX	14,1	16,87	20,35	12,45
Türkiye 5 Yıllık CDS	257,69	259,20	265,61	283,53



Ekonomik Göstergeler

Büyüme Göstergeleri	Haziran 23	Eylül 23	Aralık 23	Mart 24	Haziran 24
GSYH (Milyon Dolar, Cari Fiyatlar)	274.908,00	297.760	307.925	286.728	308.158
GSYH (4 Çeyreklik Toplam, Milyar \$)	1.105,40	1.064	1.105	1.143	1.182
Yıllık Büyüme Oranı	4,65	6,5	4,7	5,3	2,5
Sanayi Göstergeleri	2023	Haziran 24	Temmuz 24	Ağustos 24	Eylül 24
Sanayi Üretimi(TA,Yıllık %Değişim)	2,31	-5,0	-4,0	-5,2	-2,4
İşgücü Göstergeleri	2023	Haziran 24	Temmuz 24	Ağustos 24	Eylül 24
İşsizlik Oranı(MA, %)	8,9	9,2	8,8	8,6	8,6
Enflasyon Göstergeleri	2023	Temmuz 24	Ağustos 24	Eylül 24	Ekim 24
Aylık Tüketici Enflasyonu	2,93	3,23	2,47	2,97	2,88
Yıllık Tüketici Enflasyonu	64,77	61,78	51,97	49,38	48,58
Aylık Üretici Enflasyonu	1,14	1,94	1,68	1,37	1,29
Yıllık Üretici Enflasyonu	44,22	41,37	35,75	33,09	32,24
Ödemeler Dengesi	2023	Haziran 24	Temmuz 24	Ağustos 24	Eylül 24
Cari İşlemler Dengesi (12 Aylık)	-49.086,00	-20,716	-14,206	-9,844	-9,652
Cari İşlemler Dengesi	-1,77	0,768	1,453	4,853	2,988
İhracat (f.o.b)	22.958,05	18.868	22.300	21.477	21.987
İthalat (c.i.f)	29.057,76	24.884	29.697	26.738	27.116
Turizm Gelirleri (Net)	1.579,00	4.790	6.176	7.410	5.970
Sermaye Dengesi	-4.434,00	401	1.620	463	-3.257
Doğrudan Yabancı Yatırım (Net)	-349,00	-489	-699	41	-649
Portföy Yatırımları (Net)	-1.678,00	-589	-3.726	693	-370
Yabancılar TL Cinsi Tahvil Alımları	2.000,00	0	0	2.250	701
Bankaların Yurtdışı Borçlanması	-223,00	4.631	1.693	-637	3.348
Bütçe Göstergeleri	2023	Temmuz 24	Ağustos 24	Eylül 24	Ekim 24
Bütçe Dengesi	-842.531.799,00	-96,78	-129,59	-100,46	-186,27
Faiz Dışı Denge	-800.199.394,00	-4,24	-32,55	48,21	-50,05
TCMB Brüt Döviz Rezervleri	94.628,00	148.011	149.373	157.390	159.398
Bankacılık Göstergeleri	Mart 23	Aralık 23	Mart 24	Haziran 24	Eylül 24
Toplam Aktifler (Milyon TL)	21.098.544	23.519.337	25.872.823	28.056.155	30.518.692
Toplam Krediler (Milyon TL)	10.703.674	11.671.735	12.924.432	13.845.842	15.006.409
Ticari Krediler/GSYH	7,2%	6,90%	6,88%	6,41%	7,07%
Tüketici Kredileri / GSYH	10,6%	10,18%	9,90%	9,20%	9,94%
Konut (Milyon TL)	445.908	438.222	444.323	446.932	465.313
Taşıt (Milyon TL)	88.005	95.943	92.937	90.688	78.715
İhtiyaç (Milyon TL)	916.096	983.284	1.090.608	1.193.998	1.295.555
Kredi Kartları (Milyon TL)	1.335.970	1.603.095	1.903.873	2.010.116	2.197.333
Toplam Mevduatlar (Milyon TL)	13.306.491	14.851.970	15.469.910	16.465.582	17.835.273
Döviz Mevduatları (Milyar Dolar)	197.695	201.540	208.650	187.197	194.807
Toplam Özkaynaklar (Milyon TL)	1.897.863	2.121.581	2.294.274	2.465.513	2.643.632



Haftalık Ekonomik Takvim

Tarih ve Saat	Ülke	Dünya ve Türkiye Ekonomisinde Gündem	Dönem	Beklenti	Önceki Veri
12/02/24 03:30	Japonya	İmalat Sanayi Satın Alma Yöneticileri Endeksi	Kasım	--	49
12/02/24 04:45	Çin	İmalat Sanayi Satın Alma Yöneticileri Endeksi	Kasım	50,6	50,3
12/02/24 11:50	Fransa	İmalat Sanayi Satın Alma Yöneticileri Endeksi (PMI)	Kasım	43,2	43,2
12/02/24 11:55	Almanya	İmalat Sanayi Satın Alma Yöneticileri Endeksi (PMI)	Kasım	43,2	43,2
12/02/24 12:00	Euro Bölgesi	İmalat Sanayi Satın Alma Yöneticileri Endeksi (PMI)	Kasım	45,2	45,2
12/02/24 12:30	İngiltere	İmalat Sanayi Satın Alma Yöneticileri Endeksi	Kasım	48,6	48,6
12/02/24 17:45	ABD	İmalat Sanayi Satın Alma Yöneticileri Endeksi (PMI)	Kasım	48,8	48,8
12/02/24 18:00	ABD	İnşaat Harcamaları (Aylık Değişimler)	Ekim	0,20%	0,10%
12/02/24 18:00	ABD	Arz Yönetimi Enstitüsü İmalat Sanayi Aktivite Endeksi	Kasım	47,6	46,5
12/03/24 18:00	ABD	JOLTS Açık İş Sayısı (Milyon Kişi)	Ekim	7510	7443
12/04/24 03:30	Japonya	Hizmet Sektörü Satın Alma Yöneticileri Endeksi	Kasım	--	50,2
12/04/24 04:45	Çin	Hizmet Sektörü Satın Alma Yöneticileri Endeksi	Kasım	52,4	52
12/04/24 11:50	Fransa	Hizmet Sektörü Satın Alma Yöneticileri Endeksi (PMI)	Kasım	45,7	45,7
12/04/24 11:50	Fransa	Bileşik Sektörler Satın Alma Yöneticileri Endeksi (PMI)	Kasım	44,8	44,8
12/04/24 11:55	Almanya	Hizmet Sektörü Satın Alma Yöneticileri Endeksi (PMI)	Kasım	49,4	49,4
12/04/24 11:55	Almanya	Bileşik Sektörler Satın Alma Yöneticileri Endeksi (PMI)	Kasım	47,3	47,3
12/04/24 12:00	Euro Bölgesi	Hizmet Sektörü Satın Alma Yöneticileri Endeksi (PMI)	Kasım	49,2	49,2
12/04/24 12:00	Euro Bölgesi	Bileşik Sektörler Satın Alma Yöneticileri Endeksi (PMI)	Kasım	48,1	48,1
12/04/24 12:30	İngiltere	Hizmet Sektörü Satın Alma Yöneticileri Endeksi	Kasım	50	50
12/04/24 13:00	Euro Bölgesi	Yıllık Üretici Enflasyonu	Ekim	--	-0,60%
12/04/24 13:00	Euro Bölgesi	Aylık Üretici Enflasyonu	Ekim	-3,40%	-3,40%
12/04/24 16:15	ABD	ADP Aylık Özel Sektör İstihdamı (Bin Kişi)	Kasım	165	233
12/04/24 17:45	ABD	Hizmet Sektörü Satın Alma Yöneticileri Endeksi (PMI)	Kasım	--	57
12/04/24 17:45	ABD	Bileşik Sektörler Satın Alma Yöneticileri Endeksi (PMI)	Kasım	--	55,3
12/04/24 18:00	ABD	Fabrika Siparişleri (Aylık Değişimler)	Ekim	0,30%	-0,50%
12/04/24 18:00	ABD	Arz Yönetimi Enstitüsü İmalat Dışı Sektörler Aktivite	Kasım	55,5	56
12/04/24 18:00	ABD	Dayanıklı Mal Siparişleri (Aylık Değişimler)	Ekim	--	0,20%
12/04/24 18:00	ABD	Çekirdek Dayanıklı Mal Siparişleri (Aylık Değişimler)	Ekim	--	-0,20%
12/05/24 10:00	Almanya	Fabrika Siparişleri (Aylık Değişimler)	Ekim	-2,10%	4,20%
12/05/24 12:30	İngiltere	İnşaat Sektörü Satın Alma Yöneticileri Endeksi	Kasım	--	54,3
12/05/24 13:00	Euro Bölgesi	Perakende Satışlar (Aylık Değişimler)	Ekim	--	0,50%
12/05/24 16:30	ABD	Dış Ticaret Dengesi (Milyar Dolar)	Ekim	-75	-84,4
12/05/24 16:30	ABD	Haftalık İşsizlik Maaşı Başvuruları (Bin Kişi)	Kasım	--	213
12/06/24 02:30	Japonya	Hanehalkı Harcamaları (Yıllık Değişimler)	Ekim	-2,50%	-1,10%
12/06/24 10:45	Fransa	Cari İşlemler Dengesi (Milyar Euro)	Ekim	--	-2,1
12/06/24 10:45	Fransa	Dış Ticaret Dengesi (Milyon Euro)	Ekim	--	-8266
12/06/24 13:00	Euro Bölgesi	GSYH Yıllık Büyüme Oranı	3Ç	0,90%	0,90%
12/06/24 16:30	ABD	Aylık Tarım Dışı İstihdam (Bin Kişi)	Kasım	200	12
12/06/24 16:30	ABD	İşsizlik Oranı	Kasım	4,20%	4,10%
12/06/24 16:30	ABD	Ortalama Saatlik Kazançlar (Yıllık Değişimler)	Kasım	3,90%	4,00%
12/06/24 18:00	ABD	Michigan Üniversitesi Tüketici Güven Endeksi (Nihai)	Aralık	73	71,8
12/02/24 10:00	Türkiye	İmalat Sanayi Satın Alma Yöneticileri Endeksi	Kasım	--	45,8
12/03/24 10:00	Türkiye	Aylık Tüketici Enflasyonu	Kasım	2,00%	2,88%
12/03/24 10:00	Türkiye	Yıllık Tüketici Enflasyonu	Kasım	46,80%	48,58%
12/03/24 10:00	Türkiye	Yıllık Çekirdek Tüketici Enflasyonu	Kasım	47,40%	47,75%
12/03/24 10:00	Türkiye	Aylık Üretici Enflasyonu	Kasım	--	1,29%
12/03/24 10:00	Türkiye	Yıllık Üretici Enflasyonu	Kasım	--	32,24%
12/04/24 14:30	Türkiye	Reel Efektif Döviz Kuru Endeksi	Kasım	--	64,82
12/05/24 14:30	Türkiye	Yurtdışı Yerleşiklerin Net Hisse Senedi Alımı (Milyon Dolar)	Kasım	--	-272
12/06/24 17:30	Türkiye	Hazine Nakit Dengesi (Milyar TL)	Kasım	--	-167,3



Teşekkürler...

ekonomikarastirmalar@albarakaturk.com.tr

Ömer Emeç

Baş Ekonomist

oemec@albarakaturk.com.tr

Mustafa Berk Erdal

mustafa.erdal@albarakaturk.com.tr

Rahime Aybike Çalışkan

rcaliskan@albarakaturk.com.tr

Sena Karadağ

sena.karadag@albarakaturk.com.tr

Muhammed Yasir Aksu

muhammed.aksu@albarakaturk.com.tr

Abdullah Arıkan

abdullah.arikan@albarakaturk.com.tr

İbrahim Erdem Yıldırım

ibrahim.yildirim@albarakaturk.com.tr

Burada belirtilen bilgiler güvenilirliğine ve doğruluğuna inanılan kaynaklardan, okuyucuyu bilgilendirmek amacıyla derlenmiştir. Resmi kaynaklardan alınan bilgilere dayalı yapılan yorumlar ve tahminler, o tarihteki kanımızı yansıtmaktaysa da bu bilgiler, hiçbir şekilde yatırım danışmanlığı faaliyeti olarak değerlendirilemeyecektir. Söz konusu kaynaklardaki hata ve eksikliklerden ve bu bilgilerin kullanılmasından doğabilecek zararlardan dolayı, Albaraka Türk Katılım Bankası A.Ş. hiçbir sorumluluk kabul etmez. İşbu rapor içerisindeki bilgilere ait telif hakkı Bankamıza ait olup, üçüncü kişilerce izinsiz kullanılamaz, çoğaltılamaz veya kopyalanamaz.