

## Petrol fiyatları gerilemeye devam ediyor

ABD ile İran arasında varılan geçici barış anlaşması, Hürmüz Boğazı'ndaki petrol sevkiyatlarının yeniden normale dönmesini sağladı. Bu gelişme küresel arz endişelerini azaltırken, Brent petrol fiyatı 79 dolara, WTI ise 75 dolara geriledi. Haftalık kayıp yaklaşık %9'a ulaştı. Kuveyt üretim artışı planlarken, Suudi tankerleri uzun süre sonra boğazdan geçti. Analistler, tam normalleşmenin zaman alabileceğini ve güvenlik risklerinin sürdüğünü vurguluyor.

## TD Securities: Dolardaki toparlanma kalıcı değil

TD Securities, doların faiz farkları ve piyasa pozisyonlanmasının yeniden şekillenmesiyle kısa vadede toparlanabileceğini öngörüyor. Ancak Fed beklentilerinde agresif bir yeniden fiyatlama olmadığı sürece bu yükselişin kalıcı olmayacağı, dönemsel hareketler şeklinde gerçekleşeceği vurgulanıyor. Jeopolitik risklerin azalması ve Avrupa Merkez Bankası gibi diğer büyük merkez bankalarının sıkı para politikası duruşu, doların kalıcı güçlenmesini sınırlandıran faktörler arasında gösteriliyor.

## BBVA'dan Türk eurobond yorumu

BBVA, Türkiye eurobond piyasasında yatırım hikayesinin toparlanmadan normalleşmeye evrildiğini belirtiyor. ABD-İran ateşkesi sonrası petrol fiyatlarındaki düşüş ve küresel risk iştahındaki iyileşmenin piyasayı desteklediği bu yükselişin güçlü iç talep ve düşük yabancı pozisyonların istikrar sağladığı vurgulandı. Yatırımcıların bundan sonra ekonomik programın sürdürülebilirliği, dış dengeler, rezerv birikimi ve siyasi gelişmeleri izleyeceği ifade edildi.

## Konut satışları yıllık %31,2 azaldı

TÜİK verilerine göre Mayıs 2026'da konut satışları yıllık bazda %31,2 azalarak 93 bin 333'e düştü. İlk el satışlar %27,9 gerileyerek 30 bin 196, ikinci el satışlar %32,7 azalarak 63 bin 137 oldu. İpotekli satışlar %2,8 düşüşle 19 bin 754, diğer satışlar %36,2 azalışla 73 bin 579 olarak kaydedildi. Yabancılarla yapılan satışlar %27 azalarak 1.387'ye indi; en çok satış Rusya, İran ve Ukrayna vatandaşlarına gerçekleşti.

## Türkiye ve dünyada gündem

Bugün Türkiye'de reel kesim ve KKO, küreselde ise Almanya enflasyon verileri takip edilecek.

## Piyasa Verileri

Döviz Kurları	18.Haz	Değişim
USD/TL	46,45	0,13%
Euro/TL	53,21	-0,36%
Sepet/TL	49,83	-0,13%
Euro/USD	1,15	-0,37%
Dolar Endeksi	100,85	0,76%

Pay Piyasaları	18.Haz	Değişim
Dünya Borsaları	1.128	0,58%
S&P 500	7.501	1,08%
Euro Stoxx	6.323	0,37%
DAX	25.027	0,37%
Shanghai	4.090	-0,43%
Gelişmekte Olan Ülkeler	1.790	0,41%
BİST - 100	14.827	2,82%
BİST - Bankacılık Endeksi	18.936	3,59%
Albaraka Türk	8,78	1,97%

Tahvil Piyasaları	18.Haz	Değişim
TR 2 Yıllık	41,12	-0,72%
TR 10 Yıllık	33,30	0,12%
TR 10 Yıllık Eurobond	7,01	-0,04%
ABD 2 Yıllık	4,18	-0,18%
ABD 10 Yıllık	4,45	-0,75%
Almanya 2 Yıllık	2,61	0,81%
Almanya 10 Yıllık	2,93	0,07%

Emtia Fiyatları	18.Haz	Değişim
Brent (USD/Varil)	79,85	0,38%
Altın (USD/Ons)	4209,97	-1,10%
Gram Altın	6287,34	-0,97%

Risk Göstergeleri	18.Haz	Değişim
TR CDS 5 Yıllık	219,58	-0,02%
VIX	16,40	-11,06%

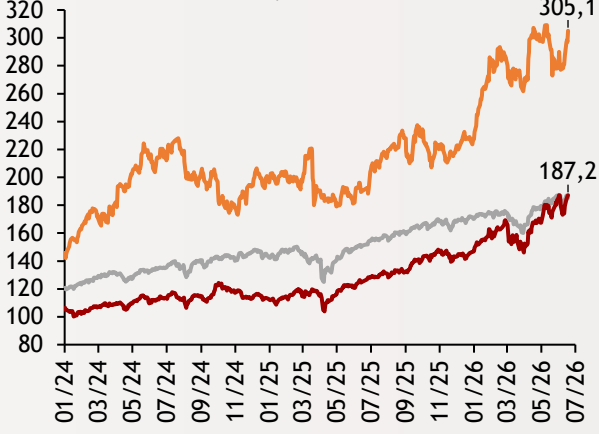
# Ekonomi Güncesi

19 Haziran 2026 - Cuma

## Borsa Endeksleri

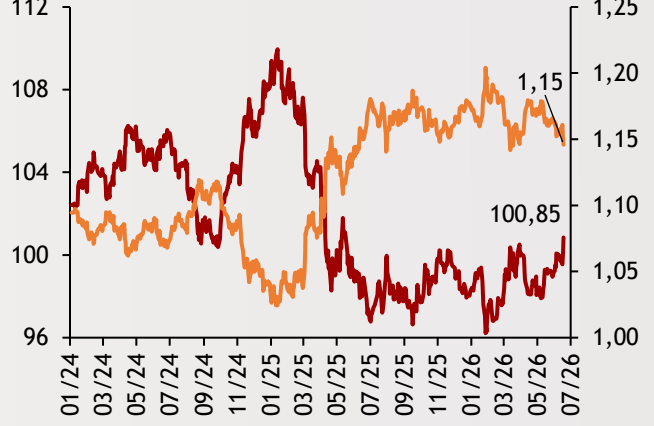
(MSCI, 30.12.2022 = 100)

- Dünya
- Türkiye
- Gelişmekte Olan Ülkeler



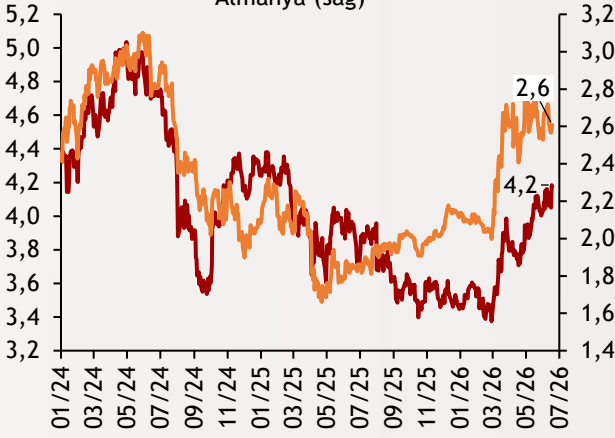
## Dolar Endeksi ve Euro/Dolar

- Dolar Endeksi (sol)
- Euro/Dolar (sağ)



## 2 Yıllık Tahvil Getirileri (%)

- ABD (sol)
- Almanya (sağ)



## Altın ve Petrol Fiyatları

- Brent Petrol Varil (Sol)
- Altın Ons (Sağ)



Tarih ve Saat	Ülke	Dünya ve Türkiye Ekonomisinde Gündem	Dönem	Beklenti	Önceki Veri
19.06.2026	Japonya	Yıllık Tüketici Enflasyonu	May	1,5%	1,4%
19.06.2026	Japonya	Yıllık Çekirdek Tüketici Enflasyonu	May	1,9%	1,9%
19.06.2026	Almanya	Aylık Üretici Enflasyonu	May	0,7%	1,2%
19.06.2026	Almanya	Yıllık Üretici Enflasyonu	May	2,6%	1,7%
19.06.2026	Türkiye	Reel Kesim Güven Endeksi	Haz	--	101,00
19.06.2026	Türkiye	Kapasite Kullanım Oranı	Haz	--	74%

Burada belirtilen bilgiler güvenilirliğine ve doğruluğuna inanılan kaynaklardan, okuyucuyu bilgilendirmek amacıyla derlenmiştir. Resmi kaynaklardan alınan bilgilere dayalı yapılan yorumlar ve tahminler, o tarihteki kanımızı yansıtmaktaysa da bu bilgiler, hiçbir şekilde yatırım danışmanlığı faaliyeti olarak değerlendirilemeyecektir. Söz konusu kaynaklardaki hata ve eksikliklerden ve bu bilgilerin kullanılmasından doğabilecek zararlardan dolayı, Albaraka Türk Katılım Bankası A.Ş. hiçbir sorumluluk kabul etmez. İşbu rapor içerisindeki bilgilere ait telif hakkı Bankamıza ait olup, üçüncü kişilerce izinsiz kullanılamaz, çoğaltılamaz veya kopyalanamaz.