

Ekonomi Güncesi

10 Haziran 2026 - Çarşamba

Sena Karadağ

sena.karadag@albarakaturk.com.tr

Fitch'den küresel ekonomi görünümü

Fitch Ratings, ABD/İsrail-İran savaşı nedeniyle küresel ekonomi görünümünü "nötr"den "kötüleliyor" seviyesine indirdi. Kurum, savaşın büyümeyi zayıflatacağını, enflasyon ve tahvil getirilerini artıracacağını, jeopolitik riskleri yükselteceğini öngörüyor. Çin güçlü ihracat sayesinde "nötr"e yükseltilirken, diğer bölgeler kötüleşiyor. Enerji fiyatları ve güvenlik riskleri küresel ekonomiyi baskılamakta, hızlı bir ateşkes halinde görünüm yeniden "nötr"e dönebilir.

AMB üyesi: Euro için yeni şans

AMB yönetim kurulu üyesi Moulin, euronun küresel hakimiyetini artırmak için önemli bir fırsat bulunduğunu açıkladı. ABD'deki gelişmelerin Avrupa'ya avantaj sağladığını belirten Moulin, dolar cinsi varlıklara güvenin azalmasının euronun rolünü güçlendireceğini söyledi. Euro bölgesi için ortak borçlanma mekanizmalarının devreye alınması ve euro cinsinden güvenli varlıkların artırılması gerektiğini vurguladı. Bu adımların, euronun rezerv para statüsünü güçlendirmesi için kritik olduğunu ifade etti.

Uluslararası kurumlardan TCMB faiz beklentisi

BoFA, Morgan Stanley ve Goldman Sachs, TCMB'nin faizleri sabit tutacağı görüşünde birleşiyor. BofA, yapışkan enflasyon nedeniyle faizin %37'de kalacağını, yıl sonu için %30 enflasyon öngördüğünü ve %40 ihtimalini dışlamadığını belirtiyor. Morgan Stanley, iç talepteki zayıflama nedeniyle sabit faiz beklerken, uzun vadede %27,5'e düşüş öngörüyor. Goldman Sachs ise kredi büyümesine yönelik sınırlamalarla sıkılaştırmanın süreceğini, yalnızca güçlü dolarizasyon baskısının faiz artışına yol açabileceğini vurguluyor.

Reel getiri oranlarında mevduat faizi öne çıktı

TÜİK verilerine göre, Mayıs ayında yatırım araçlarının performansı incelendiğinde, mevduat faizi %1,38 ile en yüksek reel getiriyi sağlayarak öne çıktı. TÜFE'ye göre BIST 100 %1,34 kazandırırken, altın %2,79, dolar %0,23 ve euro %0,22 kaybetti. Yİ-ÜFE'ye göre de mevduat %0,35 ile lider oldu. Üç aylık dönemde yine mevduat öne çıkarken, altı aylıkta BIST 100 en yüksek kazancı sundu.

Türkiye ve dünyada gündem

Bugün Türkiye'de sanayi üretimi ABD'de ise enflasyon verileri takip edilecek.

Piyasa Verileri

| Döviz Kurları | 9.Haz | Değişim |
|---------------|-------|---------|
| USD/TL | 46,12 | 0,04% |
| Euro/TL | 53,27 | 0,13% |
| Sepet/TL | 49,69 | 0,09% |
| Euro/USD | 1,15 | 0,08% |
| Dolar Endeksi | 99,91 | -0,14% |

| Pay Piyasaları | 9.Haz | Değişim |
|---------------------------|--------|---------|
| Dünya Borsaları | 1.103 | 0,22% |
| S&P 500 | 7.387 | -0,26% |
| Euro Stoxx | 6.050 | -0,21% |
| DAX | 24.433 | -0,74% |
| Shanghai | 4.010 | 1,28% |
| Gelişmekte Olan Ülkeler | 1.712 | 3,42% |
| BİST - 100 | 13.742 | -0,86% |
| BİST - Bankacılık Endeksi | 16.370 | 0,67% |
| Albaraka Türk | 8,02 | -1,60% |

| Tahvil Piyasaları | 9.Haz | Değişim |
|-----------------------|-------|---------|
| TR 2 Yıllık | 43,69 | 0,00% |
| TR 10 Yıllık | 34,79 | -0,14% |
| TR 10 Yıllık Eurobond | 7,17 | -0,47% |
| ABD 2 Yıllık | 4,12 | -1,05% |
| ABD 10 Yıllık | 4,52 | -1,00% |
| Almanya 2 Yıllık | 2,67 | -1,40% |
| Almanya 10 Yıllık | 3,04 | -0,56% |

| Emtia Fiyatları | 9.Haz | Değişim |
|-------------------|---------|---------|
| Brent (USD/Varil) | 91,45 | -2,97% |
| Altın (USD/Ons) | 4260,85 | -1,60% |
| Gram Altın | 6318,74 | -1,56% |

| Risk Göstergeleri | 9.Haz | Değişim |
|-------------------|--------|---------|
| TR CDS 5 Yıllık | 240,25 | -0,91% |
| VIX | 19,87 | 5,02% |

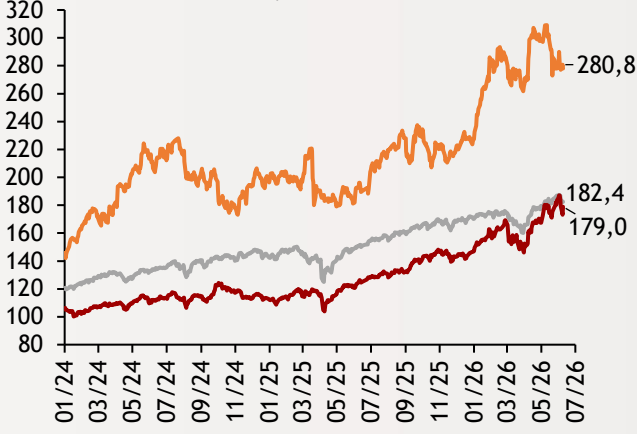
Ekonomi Güncesi

10 Haziran 2026 - Çarşamba

Borsa Endeksleri

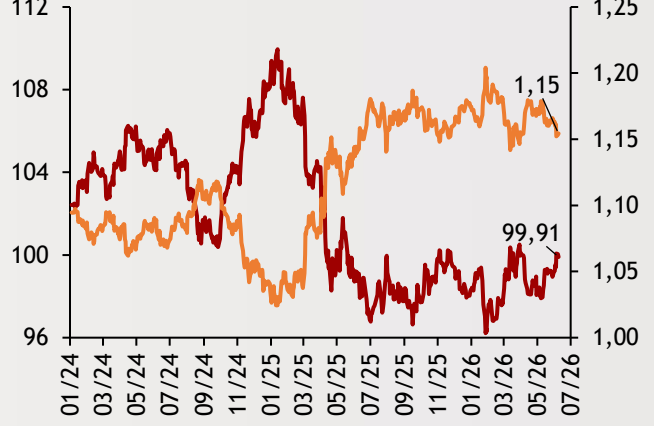
(MSCI, 30.12.2022 = 100)

— Dünya
— Türkiye
— Gelişmekte Olan Ülkeler



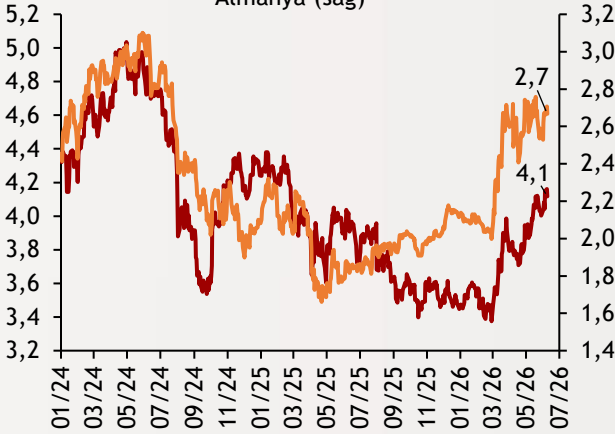
Dolar Endeksi ve Euro/Dolar

— Dolar Endeksi (sol)
— Euro/Dolar (sağ)



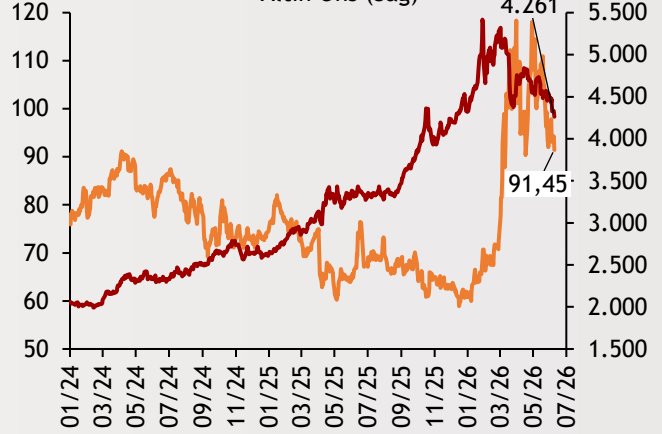
2 Yıllık Tahvil Getirileri (%)

— ABD (sol)
— Almanya (sağ)



Altın ve Petrol Fiyatları

— Brent Petrol Varil (Sol)
— Altın Ons (Sağ)



| Tarih ve Saat | Ülke | Dünya ve Türkiye Ekonomisinde Gündem | Dönem | Beklenti | Önceki Veri |
|---------------|---------|--|-------|----------|-------------|
| 10.06.2026 | Japonya | Aylık Üretici Enflasyonu | Mayıs | -- | 0,02 |
| 10.06.2026 | Japonya | Yıllık Üretici Enflasyonu | Mayıs | -- | 4,90% |
| 10.06.2026 | Çin | Yıllık Üretici Enflasyonu | Mayıs | -- | 2,80% |
| 10.06.2026 | Çin | Yıllık Tüketici Enflasyonu | Mayıs | -- | 0 |
| 10.06.2026 | ABD | Aylık Tüketici Enflasyonu | Mayıs | 0,50% | 0,60% |
| 10.06.2026 | ABD | Aylık Çekirdek Tüketici Enflasyonu | Mayıs | 0,30% | 0,40% |
| 10.06.2026 | ABD | Yıllık Tüketici Enflasyonu | Mayıs | 0,04 | 0,04 |
| 10.06.2026 | ABD | Yıllık Çekirdek Tüketici Enflasyonu | Mayıs | 3,00% | 2,80% |
| 10.06.2026 | ABD | Federal Bütçe Dengesi (Milyar Dolar) | Mayıs | -- | \$215.0b |
| 10.06.2026 | Türkiye | Sanayi Üretimi (Yıllık Değişimler) | Nisan | -- | -1,10% |
| 10.06.2026 | Türkiye | Perakende Satışlar (Yıllık Değişimler) | Nisan | -- | 21,20% |

Burada belirtilen bilgiler güvenilirliğine ve doğruluğuna inanılan kaynaklardan, okuyucuyu bilgilendirmek amacıyla derlenmiştir. Resmi kaynaklardan alınan bilgilere dayalı yapılan yorumlar ve tahminler, o tarihteki kanımızı yansıtmaktaysa da bu bilgiler, hiçbir şekilde yatırım danışmanlığı faaliyeti olarak değerlendirilemeyecektir. Söz konusu kaynaklardaki hata ve eksikliklerden ve bu bilgilerin kullanılmasından doğabilecek zararlardan dolayı, Albaraka Türk Katılım Bankası A.Ş. hiçbir sorumluluk kabul etmez. İşbu rapor içerisindeki bilgilere ait telif hakkı Bankamıza ait olup, üçüncü kişilerce izinsiz kullanılamaz, çoğaltılamaz veya kopyalanamaz.