

Tarım dışı istihdam beklentilerin altında kaldı

ABD'de tarım dışı istihdam Haziran ayında 57 bin kişi artarak piyasa beklentilerinin altında gerçekleşti. İşe alımlardaki yavaşlamada, eğlence ve konaklama sektöründe 2020'den bu yana görülen en büyük istihdam kaybı etkili oldu. İşgücüne katılımın sert bir şekilde düşmesiyle birlikte işsizlik oranı %4,2'ye geriledi. Dünya Kupası öncesi işe alım hızının yavaşlaması bu düşüşte etkili olurken Fed'in Eylül'de faiz artırma olasılığı %67'den %63'e gerildi.

Fitch'ten Türk finans sektörüne revizyon

Fitch Ratings, Türk finans sektörü görünümünü "Nötr"den "Kötüleliyor"a revize etti. Bankalar, banka dışı finansal kuruluşlar ve sigorta şirketlerinin; ABD-İran gerilimi, yüksek enflasyon ve yüksek kalması beklenen faizler nedeniyle faaliyet koşullarının bozulduğunu vurguladı. Bankalarda aktif kalitesinde bozulma, bireysel kredilerde tahsili gecikmiş alacakların ılımlı artmasını öngörürken hayat dışı sigorta sektöründe ise yüksek enflasyon ve rekabet nedeniyle kârlılığın zayıflamasını beklediğini belirtti.

Döviz mevduatlarında 1,1 milyar dolarlık düşüş

TCMB verilerine göre 26 Haziran haftasında parite etkisinden arındırılmış döviz mevduatları 1 milyar 110 milyon dolar azaldı. Önceki hafta 1 milyar 456 milyon dolar artış kaydedilmişti. Gerçek kişilerin döviz mevduatları 790 milyon dolar, tüzel kişilerin ise 320 milyon dolar geriledi. Aynı hafta yabancı yatırımcılar 203,3 milyon dolarlık hisse ve 448,4 milyon dolarlık tahvil alımı yaptı. Böylece hem hisse senetlerinde hem de tahvillerde alımlarını sürdürdü.

Otomotiv pazarı yılın ilk yarısında %8 daraldı

ODMD verilerine göre, Türkiye'de otomobil ve hafif ticari araç pazarı yılın ilk yarısında geçen yılın aynı dönemine göre %8,19 daralarak 558 bin 179 adede geriledi. Otomobil satışları %9,79 düşüşle 440 bin 234, hafif ticari satışları ise %1,69 azalışla 117 bin 945 oldu. Pazarın %84,7'sini vergi oranları düşük olan A, B ve C segmentlerindeki araçlar oluşturdu. SUV modeller %64,6 payla öne çıkarken elektrikli otomobillerin payı %18,5'e yükseldi.

Türkiye ve dünyada gündem

Bugün küreselde veri akışı sakin. Yurt içinde ise enflasyon verileri takip edilecek.

Piyasa Verileri

Döviz Kurları	2.Tem	Değişim
USD/TL	46,74	0,18%
Euro/TL	53,50	0,75%
Sepet/TL	50,12	0,49%
Euro/USD	1,14	0,48%
Dolar Endeksi	100,86	-0,53%

Pay Piyasaları	2.Tem	Değişim
Dünya Borsaları	1.119	0,07%
S&P 500	7.483	0,00%
Euro Stoxx	6.360	1,24%
DAX	25.581	2,16%
Shanghai	4.029	-2,03%
Gelişmekte Olan Ülkeler	1.684	-2,19%
BİST - 100	14.455	0,73%
BİST - Bankacılık Endeksi	18.241	0,17%
Albaraka Türk	8,25	0,98%

Tahvil Piyasaları	2.Tem	Değişim
TR 2 Yıllık	39,87	-0,47%
TR 10 Yıllık	33,08	-0,27%
TR 10 Yıllık Eurobond	7,04	0,18%
ABD 2 Yıllık	4,14	-0,89%
ABD 10 Yıllık	4,48	0,09%
Almanya 2 Yıllık	2,50	-0,48%
Almanya 10 Yıllık	2,90	0,90%

Emtia Fiyatları	2.Tem	Değişim
Brent (USD/Varil)	71,80	0,32%
Altın (USD/Ons)	4122,35	2,28%
Gram Altın	6195,38	2,46%

Risk Göstergeleri	2.Tem	Değişim
TR CDS 5 Yıllık	222,02	-0,64%
VIX	16,15	-2,65%

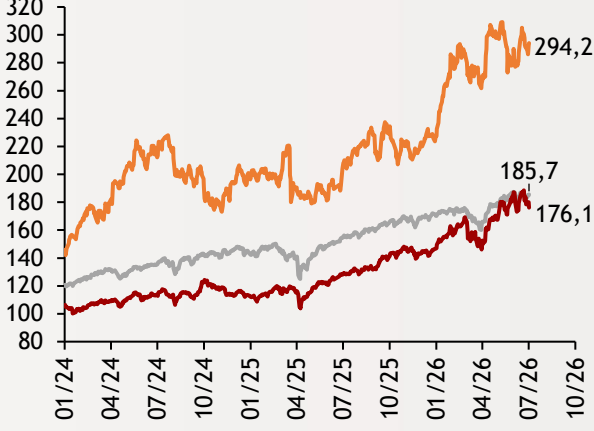
Ekonomi Güncesi

3 Temmuz 2026 - Cuma

Borsa Endeksleri

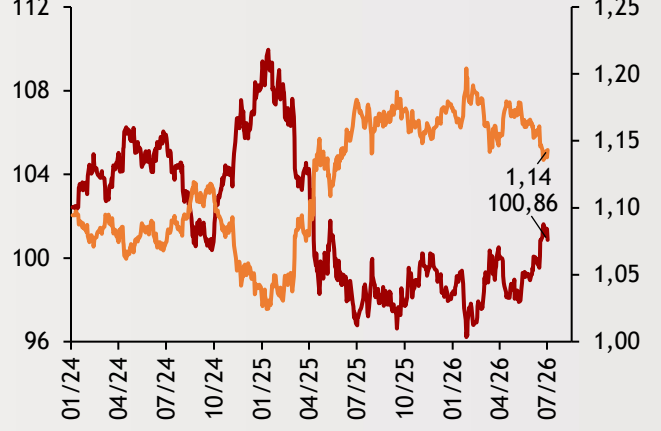
(MSCI, 30.12.2022 = 100)

— Dünya
— Türkiye
— Gelişmekte Olan Ülkeler



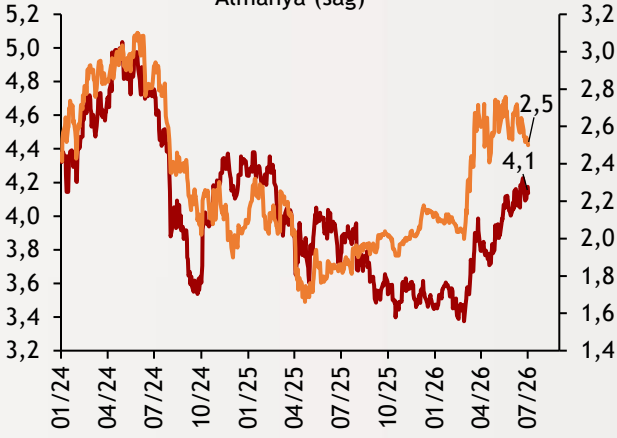
Dolar Endeksi ve Euro/Dolar

— Dolar Endeksi (sol)
— Euro/Dolar (sağ)



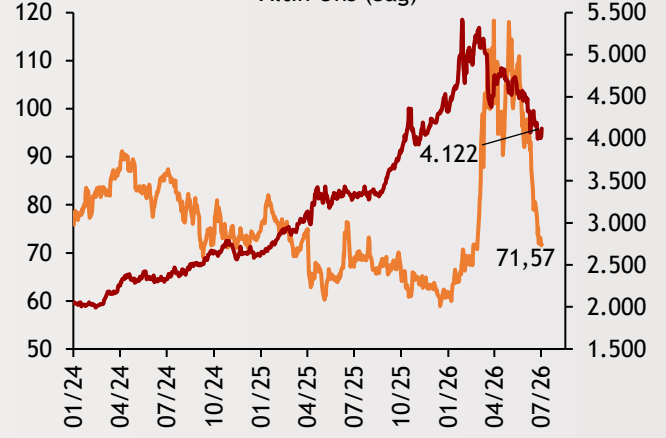
2 Yıllık Tahvil Getirileri (%)

— ABD (sol)
— Almanya (sağ)



Altın ve Petrol Fiyatları

— Brent Petrol Varil (Sol)
— Altın Ons (Sağ)



Tarih ve Saat	Ülke	Dünya ve Türkiye Ekonomisinde Gündem	Dönem	Beklenti	Önceki Veri
3.07.2026	Türkiye	Yıllık Tüketici Enflasyonu	Haz	32,05%	32,61%
3.07.2026	Türkiye	Aylık Tüketici Enflasyonu	Haz	0,90%	1,71%
3.07.2026	Türkiye	Yıllık Çekirdek Tüketici Enflasyonu	Haz	30,10%	30,44%
3.07.2026	Türkiye	Aylık Üretici Enflasyonu	Haz	--	2,75%
3.07.2026	Türkiye	Yıllık Üretici Enflasyonu	Haz	--	28,93%

Burada belirtilen bilgiler güvenilirliğine ve doğruluğuna inanılan kaynaklardan, okuyucuyu bilgilendirmek amacıyla derlenmiştir. Resmi kaynaklardan alınan bilgilere dayalı yapılan yorumlar ve tahminler, o tarihteki kanımızı yansıtmaktaysa da bu bilgiler, hiçbir şekilde yatırım danışmanlığı faaliyeti olarak değerlendirilemeyecektir. Söz konusu kaynaklardaki hata ve eksikliklerden ve bu bilgilerin kullanılmasından doğabilecek zararlardan dolayı, Albaraka Türk Katılım Bankası A.Ş. hiçbir sorumluluk kabul etmez. İşbu rapor içerisindeki bilgilere ait telif hakkı Bankamıza ait olup, üçüncü kişilerce izinsiz kullanılamaz, çoğaltılamaz veya kopyalanamaz.