

Enflasyon Görünümü

Kasım 2024

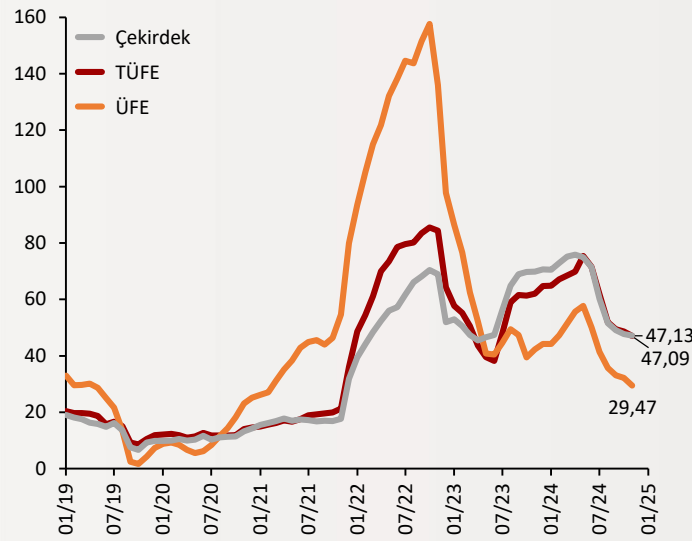
TÜFE
%47,09

Yi - ÜFE
%29,47

Çekirdek
TÜFE
%47,13

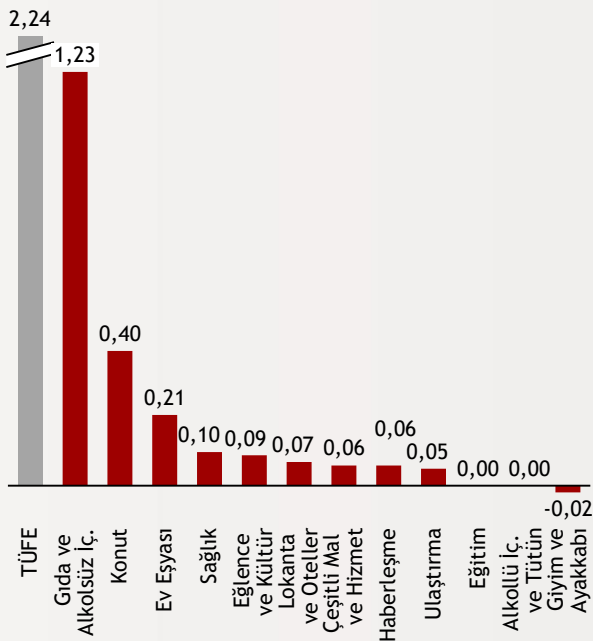
Şekil.1 Enflasyon Göstergeleri

Yıllık % Değişim




Şekil.2 TÜFE Alt Kalemleri

Aylık Değişime Katkı



Şekil.3 Yi - ÜFE Alt Kalemleri

Aylık Değişime Katkı



Önceki ay %48,58 olarak gerçekleşen yıllık enflasyon Kasım ayında %47,09'a geriledi. Böylece tüketici enflasyonu Temmuz 2023'ten bu yana en düşük seviyesine geriledi. TÜFE, aylık bazda ise %2,24 ile piyasa beklentilerinin üzerinde artış kaydetti. Kasım ayında çekirdek enflasyon aylık bazda %1,53, yıllıkta bazda ise %47,13 seviyesinde gerçekleşti. Yurt içi ÜFE tarafında ise yıllık olarak %29,47, aylık olarak ise %0,66 artış kaydedildi.

alBaraka
BANKNOT

TÜFE alt kalemlerinin aylık değişime katkılarında gıda ve konut grupları üst sıralarda yer aldı. Gıda ve alkolsüz içecekler, aylık bazda %5,10 artarken aylık enflasyona 1,23 puan katkı sağladı. Konut grubu ise yüksek kira artışlarının devamıyla aylık enflasyona baskı yapmaya devam ederken aylık katkısı 0,40 puan olarak gerçekleşti. Aylık bazda gıda grubundan sonra en çok artan grup ise %2,88 ile eğlence ve kültür olurken grup, aylık enflasyona 0,09 puan katkı sağladı.

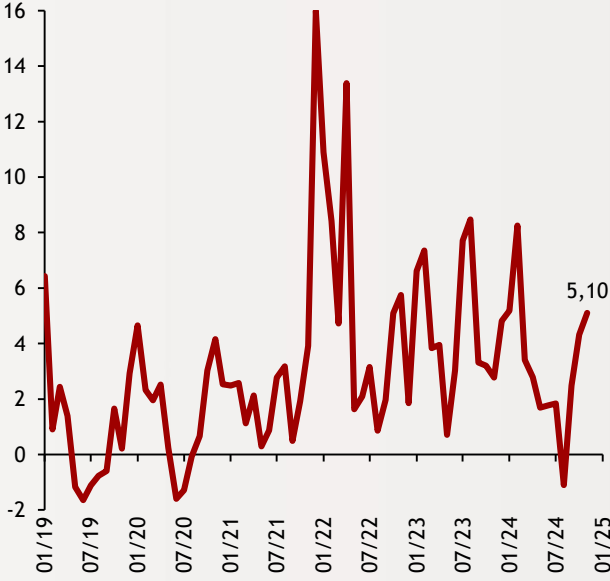
alBaraka
BANKNOT

Üretici fiyatları aylık bazda Kasım ayında %0,66 arttı. Gıda ürünleri Ekim ayında olduğu gibi Kasım ayında da ÜFE'ye en fazla katkı yapan kalem oldu. Söz konusu alt grubu fabrikasyon metal ürünler takip etti. Elektrik, gaz üretimi ve dağıtım ise -0,32 ile aylık değişime en fazla negatif katkı yapan kalem oldu. Sektörel bazda bakıldığında en yüksek aylık artış %13,71 ile temel eczacılık ürünlerinde ve en hızlı gerileme %3,58 ile elektrik, gaz üretimi ve dağıtım grubunda görüldü.

alBaraka
BANKNOT

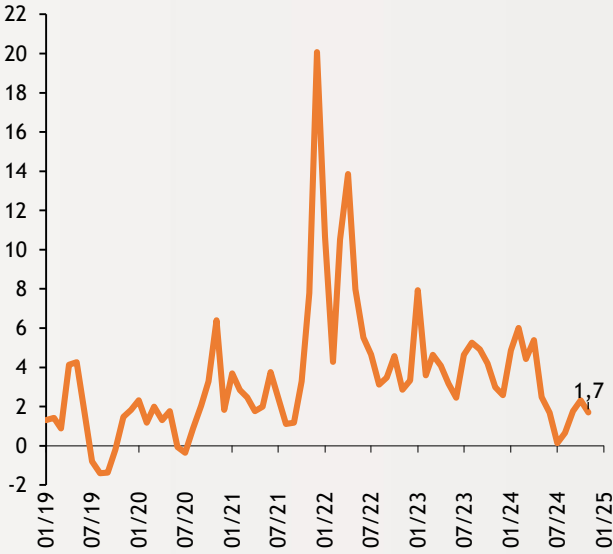
Şekil.4 Gıda ve Alkolsüz İçecekler

TÜFE, Aylık % Değişim



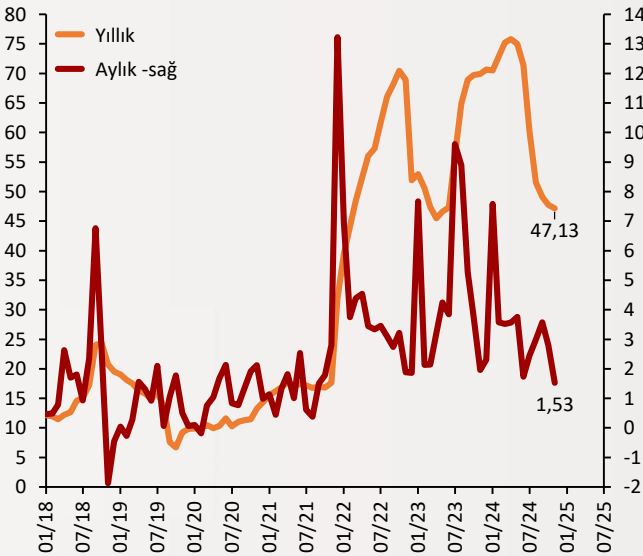
Şekil.5 Yi-ÜFE Gıda Ürünleri

Yi-ÜFE, Aylık % Değişim



Şekil.6 Çekirdek Enflasyon

C Endeksi, Aylık ve Yıllık % Değişim



Kasım ayında TÜFE'de en çok artış gösteren grup gıda ve alkolsüz içecekler grubu oldu. Söz konusu grupta aylık enflasyon %5,10 olarak kaydedildi. Her ne kadar aylık bazda en yüksek artış gösteren grup olsa da tarihsel seri incelendiğinde söz konusu artışın ılımlı olduğu görülmektedir. Gıda grubunun yıllık artışı ise %48,57 olarak gerçekleşerek yıllık enflasyona yaklaşık 12 puan katkı da bulunmuştur.

alBaraka
BANKNOT

Aylık ÜFE artışına en çok katkı yapan kalem, (TÜFE ile benzer şekilde) mevsimsellik nedeniyle gıda grubu oldu. Gıda ürünleri fiyatlarında, Eylül ayı ile birlikte Haziran ayı seviyesinin üzerine çıkan görece artış trendinin %1,7 ile devam ettiğini görüyoruz. Gıda ürünlerinin alt endekslerine bakıldığında aylık artışların genele yayıldığı görülüyor. Gıda ürünlerinde 2022 yılında %150 ile zirveyi gören yıllık bazdaki artış ise Kasım ayında %39,58 olarak gerçekleşti.

alBaraka
BANKNOT

Enflasyon görünümündeki ana eğilimin göstergelerinden olan çekirdek enflasyon aylık bazda %1,53 oranında artış kaydetti. Söz konusu seviye Eylül 2021'den bu yana kaydedilen en düşük gerçekleşme oldu. Yıllık bazda ise Mayıs ayından sonra başlayan aşağı yönlü trend bu ay da devam etti. Böylece Kasım'da yıllık çekirdek enflasyon %47,13 olarak gerçekleşti.

Enflasyon Raporu

Kasım 2024

Tarih	TÜFE (%)		Yi-ÜFE(%)	
	Aylık	Yıllık	Aylık	Yıllık
Kas.24	2,24	47,09	0,66	29,47
Eyl.24	2,97	49,38	1,37	33,09
Ağu.24	2,47	51,97	1,68	35,75
Tem.24	3,23	61,78	1,94	41,37
Haz.24	1,64	71,60	1,38	50,09
May.24	3,37	75,45	1,96	57,68
Nis.24	3,18	69,8	3,6	55,66
Mar.24	3,16	68,5	3,29	51,47
Şub.24	4,53	67,07	3,74	47,29
Oca.24	6,70	64,86	4,14	44,20
Ara.23	2,93	64,77	1,14	44,22
Kas.23	3,28	61,98	2,81	42,25
Eki.23	3,43	61,36	1,94	39,39
Eyl.23	4,75	61,53	3,40	47,44
Ağu.23	9,09	58,94	5,89	49,41

	Aylık (%)	Yıllık (%)	Çekirdek Enflasyon	Aylık	Yılsonu	Yıllık	12 Aylık Ortalama
Yurtiçi ÜFE	0,66	29,47					
Ara Malı	0,64	29,40	A Endeksi	1,59	42,16	46,13	61,66
Dayanıklı Tüketim Malı	1,00	37,15	B Endeksi	1,54	42,28	45,68	60,56
Dayanısız Tüketim Malı	2,21	40,30	C Endeksi	1,53	43,82	47,13	62,10
Enerji	-2,32	8,15					
Sermaye Malı	0,62	30,94	D Endeksi	1,43	42,23	45,71	59,68

Tahmin ve Beklentiler

Tüketici enflasyonu Kasım'da %2,24 ile piyasa beklentilerinin üzerinde artış gösterdi. Mevsim geçişi etkisiyle gıda ve giyim grubu, aylık enflasyondaki artışın ana sürükleyicileri oldu. Beklentiler üzerinde gerçekleşen aylık enflasyon verisine rağmen enflasyonun yıl sonu hedefi olan %44'e yakın gerçekleşeceği gözlenmektedir. Kademeli düşüşün önümüzdeki aylarda da devam edeceği tahmin edilmekle birlikte hizmet enflasyonundaki katılık nedeniyle düşüşün yavaş olacağı öngörülmektedir.



Teşekkürler...

ekonomikarastirmalar@albarakaturk.com.tr

Ömer Emeç
Baş Ekonomist
oemec@albarakaturk.com.tr

Mustafa Berk Erdal
mustafa.erdal@albarakaturk.com.tr

Rahime Aybike Çalışkan
rcaliskan@albarakaturk.com.tr

Sena Karadağ
sena.karadag@albarakaturk.com.tr

Muhammed Yasir Aksu
muhammed.aksu@albarakaturk.com.tr

İbrahim Erdem Yıldırım
ibrahim.yildirim@albarakaturk.com.tr

Abdullah Arıkan
abdullah.arikan@albarakaturk.com.tr

Burada belirtilen bilgiler güvenilirliğine ve doğruluğuna inanılan kaynaklardan, okuyucuyu bilgilendirmek amacıyla derlenmiştir. Resmi kaynaklardan alınan bilgilere dayalı yapılan yorumlar ve tahminler, o tarihteki kanımızı yansıtmaktaysa da bu bilgiler, hiçbir şekilde yatırım danışmanlığı faaliyeti olarak değerlendirilemeyecektir. Söz konusu kaynaklardaki hata ve eksikliklerden ve bu bilgilerin kullanılmasından doğabilecek zararlardan dolayı, Albaraka Türk Katılım Bankası A.Ş. hiçbir sorumluluk kabul etmez. İşbu rapor içerisindeki bilgilere ait telif hakkı Bankamıza ait olup, üçüncü kişilerce izinsiz kullanılamaz, çoğaltılamaz veya kopyalanamaz.