

ABD-İran Mutabakatının İmzalanması ve Fed/FOMC Kararları Haftaya Damgasını Vurdu!

➤ Küresel tarafta içinde bulunduğumuz haftaya; ABD ve İran'ın bir anlaşma üzerinde mutabık kaldığı ve 19 Haziran Cuma günü İsviçre'de imzaların atılacağına dair haber akışlarına taraflardan gelen teyitlerin yankılarıyla başladık. Önceki hafta Perşembe akşamı ABD Başkanı Donald Trump'tan gelen açıklamaların etkisiyle hızla geri çekilmeye başlayan petrol fiyatlarındaki düşüş, bu gelişmelerle derinleşti ve risk alma iştahında artışlar ortaya çıktı. Ancak, İsrail'in konuya sıcak bakmayarak ABD ile restleşmeye gitmesi ve Lübnan'a saldırılar düzenlemesi ABD Başkanı Donald Trump'tan hafta ortasında gelen: İran'ın şartların dışına çıkması durumunda çok sert askeri yanıt verileceğine dair çıkış ile endişeler yeniden tırmanışa geçti borsalarda belirsizlik fiyatlamaları ön plana çıktı. Çarşamba akşamı dikkatlerin çevrildiği Fed/FOMC kararlarında; federal fonlama hedef aralığı(faiz oranı) sabit bırakılmasına karşın, 2026 yılının PCE enflasyon tahminlerinin hızla yukarı revize edilmesi ve yıl içerisinde bir faiz artırımını yapılabileceğine dair projeksiyonlarla ABD Doları sert yükseldi ve risk alma iştahında daralma ortaya çıktı. Tam bu aşamada devreye giren Trump yönetiminin, İran ile anlaşmanın hemen imzalanması için harekete geçtiği ve bu gelişme üzerine iki ülkenin devlet başkanlarının elektronik ortamda mutabakat zaptını imzaladığına dair gelen haberlerle Perşembe günü borsalarda ralli oluştu. Cuma gününe(bugün) ise, İsrail Başbakanı Binyamin Netanyahu'nun Perşembe akşamı yaptığı Lübnan'dan çıkmayacaklarına dair açıklaması sonrasında; İsrail Ordusu'nun bölgeye saldırı düzenlemesi ve Hizbullah ile çatışmaya girmesi ve bunun üzerine ABD Başkan Yardımcısı JD Vance'in İsviçre'de başlayacak müzakerelere gitmeyi ertelediği yönündeki haber akışlarının etkisiyle risk iştahında oluşan düşüşle başladık. Keza, ABD Başkanı Donald Trump'ın: İsrail'in, İran'a yönelik küçük çaplı saldırılarını görmezden gelebileceğine dair açıklaması da, anlaşmanın iptal olabileceği endişelerine neden oldu.

➤ İç tarafta da, hafta boyunca jeopolitik risklerin durumu fiyatlamalara etkisi açısından takipteydik. Haftanın ilk 3 işlem gününde ortaya çıkan dalgalı seyir, Çarşamba akşamı Fed'in şahin projeksiyonlarının olumsuz etkilerine rağmen, ABD-İran anlaşmasına dair haberlerle Türkiye'nin OIS(gecelik endeksli TL swap) faizlerinin yeniden politika faizi seviyesine yakınsaması; TCMB'nin haftalık repo ihalelerine dönebileceği ve dolayısıyla bankaların borçlanma faizlerinin aşağıya geleceği beklentilerini güçlendirerek XBANK'ta hızlı yükselişlere neden oldu.

ABD'nin Büyüme ve PCE Enflasyon Rakamları, Önümüzdeki Haftanın Kritik Verileri Olacak!

- ✓ Önümüzdeki hafta, küresel çapta fiyatlamalar açısından yine; ABD-İran mutabakat zaptı ve İsrail'in Orta Doğu'daki askeri eylemlerine dair gelişmeleri küresel çapta dikkatlice takip edeceğiz. Ayrıca, Fed'in Çarşamba günü açıkladığı projeksiyonların teyidi açısından kritik olan ABD'nin büyüme ve kişisel tüketim harcamaları(PCE) enflasyonu başta olmak üzere önemli veri trafiğini de izleyeceğiz.
- ✓ Global taraftaki gelişmelerin de izleneceği iç tarafta, ayrıca yaklaşan Haziran ayı enflasyon oranları ve Temmuz TCMB/PPK kararlarına dair ortaya çıkabilecek beklentilerle TL varlıkları şekil bulabilir.

HAFTANIN EN İYİ PERFORMANSLARI

Hisse Kısa Kod	12.06.2026 Kapanış	18.06.2026 Kapanış	Değişim (%)	Top.Hacim (Bin TL)
SELEC	112.20	164.10	46.26	6,585,063.55
BIGEN	54.10	74.50	37.71	531,444.00
SKTAS	3.42	4.64	35.67	1,596,116.73
VANGD	82.60	104.00	25.91	269,508.44
ODAS	7.27	9.05	24.48	5,655,090.45
UFUK	1,300.00	1,601.00	23.15	628,592.53
DGGYO	31.40	38.62	22.99	50,198.31
GENIL	7.82	9.53	21.87	3,393,356.51
INFO	4.01	4.88	21.70	1,294,022.00
YAYLA	22.78	27.34	20.02	165,298.65

HAFTANIN EN KÖTÜ PERFORMANSLARI

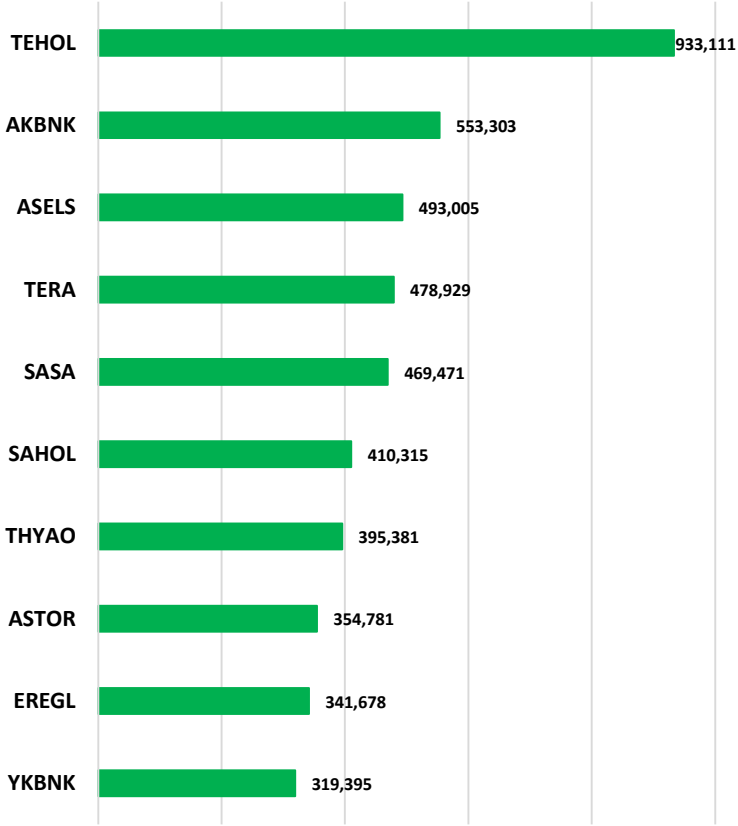
Hisse Kısa Kod	12.06.2026 Kapanış	18.06.2026 Kapanış	Değişim (%)	Top.Hacim (Bin TL)
IHAAS	94.95	62.40	-34.28	816,461.47
FRIGO	2.93	2.04	-30.38	391,231.75
TERA	217.50	162.80	-25.15	28,973,487.34
ENSRI	10.40	7.92	-23.85	5,531,503.45
ALGYO	5.75	4.67	-18.78	3,905,616.00
GESAN	85.75	69.80	-18.60	11,703,081.01
MEPET	29.12	23.88	-17.99	158,519.56
BESTE	45.62	37.76	-17.23	6,448,249.90
ISKPL	9.00	7.45	-17.22	6,404,826.23
SANFM	10.67	8.89	-16.68	1,255,939.20

Kaynak: Finnet

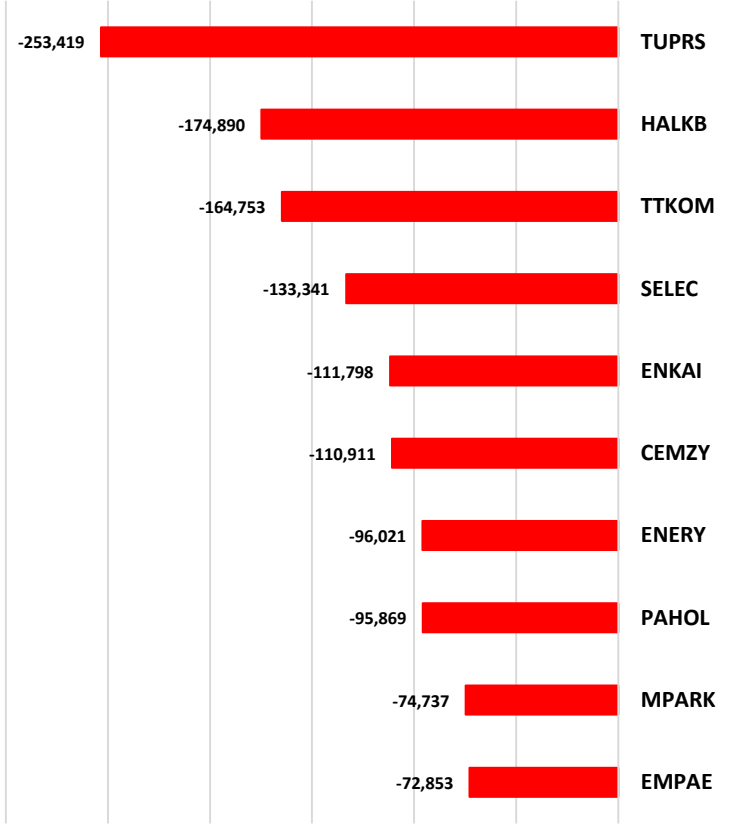
*Bu tablolar, önceki haftanın kapanışından bülten saatine kadar olan veriler baz alınarak oluşturulmuştur.

TARİH	KRİTİK VERİ VE GÜNDEM MADDELERİ
22.06.2026	PBoC Temel Kredi Faiz Oranları Kararı
22.06.2026	Türkiye Tüketici Güven Endeksi (Haz)
22.06.2026	Türkiye Turizm İstatistikleri (May)
22.06.2026	Euro Bölgesi Tüketici Güveni (Haz)
22.06.2026	Türkiye Merkezi Yönetim Borç Stoku (May)
23.06.2026	Majör Ekonomilerin Öncü PMI Dataları/Haz
23.06.2026	ABD 2 Yıllık Tahvil İhalesi
23.06.2026	BoJ Toplantı Tutanakları
24.06.2026	Almanya İfo İş İklim Endeksi(Haz)
24.06.2026	ABD Ticaret Dengesi (May)
24.06.2026	ABD İnşaat İzinleri (May)
24.06.2026	ABD Yeni Konut Satışları (May)
24.06.2026	ABD 5 Yıllık Tahvil İhalesi
25.06.2026	Almanya GfK Tüketici Güven Endeksi(haz)
25.06.2026	TCMB/BDDK Haftalık Para, Banka ve Men.Kıy.İst.
25.06.2026	ABD Haftalık İşsizlik Haklarından Yararlı. Başv.
25.06.2026	ABD GSYİH Değişimi (1.Çeyrek)
25.06.2026	ABD Kişisel Tüketim Harcamaları Endeksi (May)
25.06.2026	ABD Öncü Dayanıklı Mal Siparişleri (May)
25.06.2026	Fed Haftalık Bilanço Gerçekleşmeleri
26.06.2026	Japonya Tokyo TÜFE Oranları (Haz)
26.06.2026	Türkiye Sektörel Enflasyon Beklentileri(Haz)
26.06.2026	ABD Michigan Üniv. Tüketici Hissiyatı (Haz)

Kaynak: Investing, Trading Economics, TÜİK, TCMB

Haftalık En Yüksek Para Girişi Olan Şirket Hisseleri
(Bin TL)

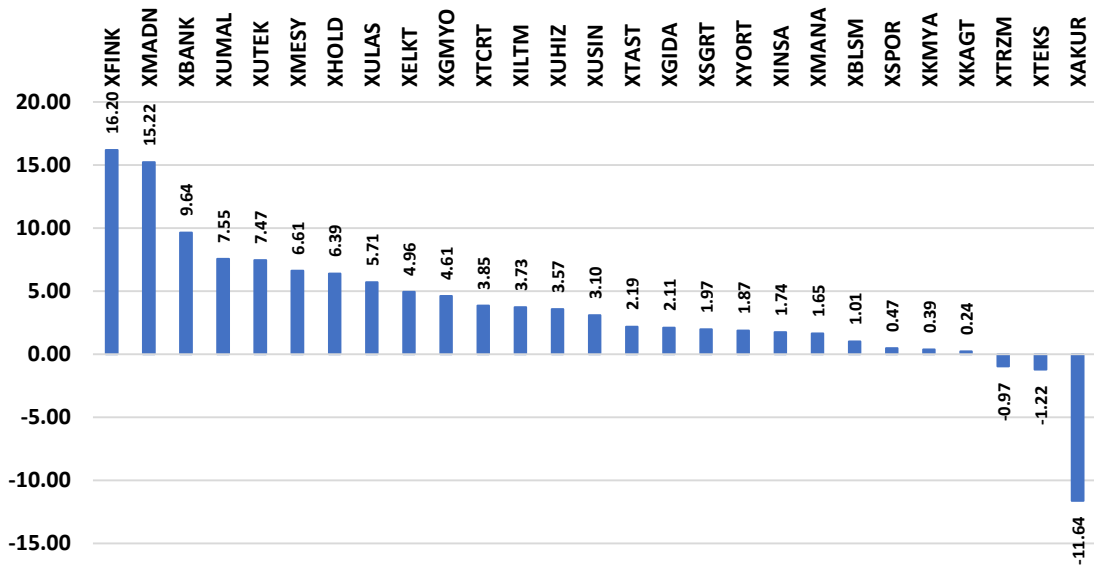
Kaynak: Matriks

Haftalık En Yüksek Para Çıkışı Olan Şirket Hisseleri
(Bin TL)

Kaynak: Matriks

*Bu tablolar, hafta başından bülten saatine kadar olan veriler baz alınarak oluşturulmuştur.

Endekslerin Haftalık Performansı (%)



Kaynak: Finnet

*Bu tablo, önceki haftanın kapanışından bülten saatine kadar olan veriler baz alınarak oluşturulmuştur.



BİST100 Teknik Değerlendirme: Önceki haftanın ardından bu haftada da alım ağırlıklı işlemlerin etkili olduğu endekste, bülten yazılırken 14.750 seviyesi civarında fiyatlamaya söz konusuydu. Haftanın kalanı ve önümüzdeki haftada görülebilecek yukarı yönlü hareketlerde; 15.000 eşliğinin üzerine yerleşme oluşup oluşmayacağını ilk etapta takip edeceğiz. Bu önemli psikolojik eşğin aşılması durumunda; 15.204'te bulunan rekor seviyemizi izlemeye alabiliriz. Diğer yandan, önümüzdeki haftada satıcı bir seyir oluşması ve 14.600 kritik desteğinin altına yerleşmesi halinde ise; 14.200 teknik destek bölgesini yeniden takipte olacağız.



VIOP BİST30 Yakın Vadeli Kontrat Teknik Görünüm: Endekste(BİST100) olduğu gibi, yakın vadeli kontratta da haftayı pozitif kapatmaya yönelmiş durumdayız. Şu an 17.130 civarından işlemlerin geçtiği kontratta, haftanın kalanı ve önümüzdeki hafta oluşabilecek yukarı yönlü hareketlerde; 17.550 ve 18.025 direnç seviyeleri izlemeye alınabilir. Öte taraftan, kontratta görülebilecek satış ağırlıklı işlemlerde ise; 16.850 ve 16.675 teknik destek seviyelerini ilk etapta izlemeye alabiliriz.



SPX(S&P500) Teknik Değerlendirme: Salı ve Çarşamba günlerinde oluşan sert satışlarla negatif bölgeye geçen endekste, Perşembe günü artan risk iştahıyla son olarak 7.500 seviyesinden; haftalık bazda yüzde 1'e yakın pozitif kapanış yaptık. Önümüzdeki haftada oluşabilecek yukarı yönlü hareketlerde; 7.555 ve 7.610 seviyelerini sırasıyla takipte olacağız. Diğer taraftan, oluşabilecek geri çekilmelerde ise; 7.385 destek seviyesi, satışların derinleşmesi riski açısından kritik olacak.



XAUUSD(Ons Altın) Teknik Görünüm: Mart ayından başlayan satış baskısının devam ettiği değerli metalde, hafta içerisindeki dalgalı seyrin ardından yine satıcı bir haftalık kapanışa yönelmiş durumdayız. Şu an için 4.170 Dolar civarındaki emtada, geri çekilmelerin devam etmesi durumunda; 4.130,4.070 ve 4.000 teknik destek seviyeleri ilk etapta izlemeye alabiliriz. Diğer yandan, önümüzdeki haftada görülebilecek yukarı yönlü ataklarda ise; 4.250, 4.380, 4.475 ve 4.580 teknik direnç noktalarını sırasıyla takipte olacağız.

AÇIKLAMALAR

- **Risk alma iştahı:** Kâr ve zarar riskine sahip olan varlıklar(örneğin; hisse senetleri), piyasalarda riskli varlık olarak tabir edilir. Risklerin arttığı dönemlerde, yatırımcılar riskli varlıklara yönelmekten imtina etmek isteyebilirler. Risklerin hafiflediği dönemlerde ise, riskli varlıklara yönelimde artış olabilir. Risk alma iştahı ibaresi de; yatırımcıların gelen haber, veri ve açıklamalar karşısında gösterdiği davranışların piyasalara yansımalarını gösteren bir ibaredir.

KAYNAKLAR

- **Bültenlerimizi oluştururken başvurduğumuz kaynaklar:** Forinvest haber, Matriks, Anadolu Ajansı, AA Finans, Bloomberg, Bloomberg HT, CNBC, CNBC-e, Financial Times vb. genel geçer kabul görmüş medya kuruluşları ve işlem platformları ile KAP(Kamuyu Aydınlatma Platformu) ve şirketlerin yatırımcı ilişkileri departmanları
- **Sayısal veri bağlantıları ve veri işlemesi yaptığımız kaynaklar:** Finnet, TradingView
- **Teknik analiz grafikleri için yararlandığımız kaynaklar:** Matriks
- **Ekonomik takvim oluşturmak için yararlandığımız kaynaklar:** Investing, Trading Economics, TÜİK, TCMB

YASAL UYARI

Burada yer alan yatırım bilgi, yorum ve tavsiyeleri yatırım danışmanlığı kapsamında değildir. Yatırım danışmanlığı hizmeti; aracı kurumlar, portföy yönetim şirketleri, yatırım ve kalkınma bankaları ile müşteri arasında imzalanacak yatırım danışmanlığı sözleşmesi çerçevesinde ve yetkili kuruluşlar tarafından kişilerin risk ve getiri tercihleri dikkate alınarak kişiye özel sunulmaktadır. Burada yer alan yorum ve tavsiyeler ise genel niteliktedir.

Burada yer alan yorum ve tavsiyeler, mali durumunuz ile risk ve getiri tercihlerinize uygun olmayabilir. Bu nedenle, sadece burada yer alan bilgilere dayanılarak yatırım kararı verilmesi beklentilerinize uygun sonuçlar doğurmayabilir.

Gerek bu yayındaki, gerekse bu yayında kullanılan kaynaklardaki hata ve eksikliklerden ve bu yayındaki bilgilerin kullanılması sonucunda yatırımcıların ve/veya ilgili kişilerin uğrayabilecekleri doğrudan ve/veya dolaylı zararlardan, kâr yoksunluğundan, manevi zararlardan ve her ne şekilde olursa olsun üçüncü kişilerin uğrayabileceği her türlü zararlardan dolayı Alnus Yatırım Menkul Değerler A.Ş. sorumlu tutulamaz.

Alnus Yatırım Araştırma Ekibi

Yusuf Kavak
Araştırma Müdürü