

ABD-İran Müzakerelerinden Yine Sonuç Çıkmadı!

➤ Küresel tarafta, bu haftaya yine; ABD-İran jeopolitik risk gündemi ile başladık. Üç hafta önce Umman'ın başkenti Maskat'ta gerçekleştirilen görüşme sonrasında, önceki hafta İsviçre'nin Cenevre kentinde de müzakereler devam etmiş ve bu hafta için bir kez daha Cenevre'de toplanma kararı alınmıştı. Dün gerçekleştirilen görüşmeler oldukça uzun sürerken, yine bir sonuca ulaşamadı ve önümüzdeki hafta Uluslararası Atom Enerjisi Ajansı'nın toplantılarının da yapılacağı Viyana'da teknik görüşmelerin başlaması yönünde karar alındı. Diğer yandan, hafta boyunca ABD'nin olası İran hareketine dair bir çok haber yazılıp çizilirken; özellikle de Perşembe günü Beyaz Saray'da yapılan istihbarat toplantısında ele alındığı söylenen senaryolar, halen savaş riskinin devam ettiğine dair sinyal içermekteydi. Piyasalar bir yandan bu konuya odaklanırken, diğer yandan ise bir süredir tartışmaların odağındaki yapay zeka konusundaki gelişmeler fiyatlamalara etki etti. Özellikle de, Salı günü Citrini Research tarafından açıklanan yapay zeka kehanetleri sonrasında ABD borsalarında satış baskısı ortaya çıkarken, Çarşamba akşamı açıklanan NVIDIA finansallarının iyi gelmesi sonrasında; Perşembe günü seansta yine yapay zekanın bir çok işi yapabileceği ve bu durum Dünyada sosyolojik ve ekonomik bir felaketi tetikleyeceği senaryoları devreye girdi.

➤ Bu hafta, iç tarafta da ABD-İran gerilimi takibimizdeydi. Zaman zaman ABD'nin olası operasyonuna dair yazılan senaryoların(İran rejimine yönelik olası sert müdahale ve ülkede yönetim boşluğu oluşması) petrol fiyatları ve göç dalgasının oluşturabileceği iç talep artışı üzerinden Türkiye'de enflasyon oranlarının artabileceği ve TCMB'nin faiz indirimlerinin zora girebileceği endişeleri tetiklendi. Ekonomik takvimde Perşembe günü TCMB'den gelen veriye göre; brüt rezervler, döviz tarafındaki keskin azalışla 5,71 Milyar Dolar civarında azalış gösterdi.

Yeni Haftada, Dışarıda; Jeopolitik Riskler, İçeride; Enflasyon Oranları Kritik Olacak!

✓ Önümüzdeki hafta, küresel çapta fiyatlamalar açısından yine; önceki haftalarda olduğu gibi jeopolitik riskler ve ticaret savaşları konularındaki gelişmeleri takipte olacağız. Özellikle de, ABD'nin İran'a yönelik olası askeri hareketine dair haber akışları ile piyasalarda yüksek oynaklıklar oluşabilir. Ayrıca, başta ABD olmak üzere majör ekonomilerden gelecek verilerin merkez bankası politikalarında(özellikle de Fed) dair olası etkileri ile de fiyatlamalar şekil bulabilir.

✓ Ekonomik takvimde; haftaya 4.Çeyreğin ve senenin tamamının büyüme oranları ile başlayacağımız iç tarafta ise, Salı günü açıklanacak olan Şubat ayı enflasyon oranları sonrasında TCMB'nin yaklaşan faiz kararına dair ortaya çıkacak öngörülerle piyasalarda yüksek oynaklık oluşabilir. Keza, ABD-İran gerilimi de; İran'a yönelik olası bir askeri müdahalede Borsa İstanbul'da görülebilecek sert fiyat hareketleri açısından hayli kritik olacak.

HAFTANIN EN İYİ PERFORMANSLARI

Hisse	20.02.2026	26.02.2026	Değişim	Top.Hacim
Kısa Kod	Kapanış	Kapanış	(%)	(Bin TL)
MANAS	11.64	16.35	40.46	7,250,850.41
ESCOM	4.03	5.11	26.80	2,687,662.43
GUNDG	378.75	468.25	23.63	4,121,745.14
IHAAS	67.00	82.70	23.43	649,645.59
ATATR	13.55	16.22	19.70	26,540,925.06
MEKAG	4.93	5.84	18.46	1,305,043.61
SMART	28.00	32.86	17.36	1,281,471.69
NIBAS	6.05	7.10	17.36	1,370,091.56
RYSAS	17.97	20.76	15.53	1,102,786.04
TERA	232.20	268.00	15.42	9,713,271.68

HAFTANIN EN KÖTÜ PERFORMANSLARI

Hisse	20.02.2026	26.02.2026	Değişim	Top.Hacim
Kısa Kod	Kapanış	Kapanış	(%)	(Bin TL)
KLRHO	439.50	344.25	-21.67	6,932,394.94
ZGYO	31.00	24.86	-19.81	931,523.02
AKFIS	31.68	25.58	-19.26	2,989,344.01
ZERGY	18.69	15.32	-18.03	5,242,572.13
KAYSE	6.13	5.07	-17.29	1,781,010.39
MARTI	1.73	1.44	-16.92	407,101.00
NETCD	106.00	90.90	-14.25	13,433,541.20
ENSRI	33.28	28.54	-14.24	1,364,696.28
BMSTL	91.85	79.00	-13.99	1,917,565.46
TURGG	32.02	28.00	-12.55	205,470.55

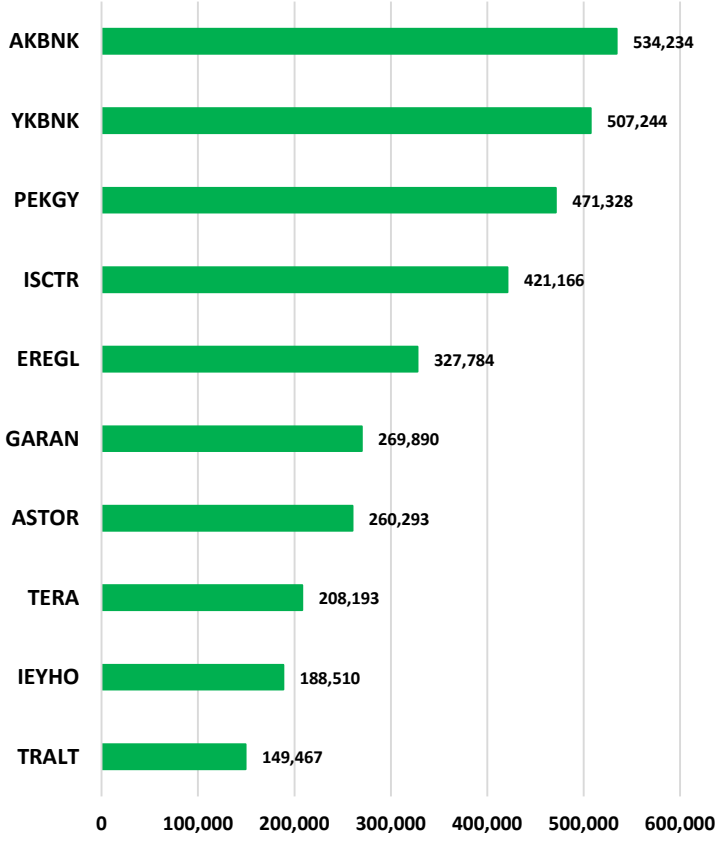
Kaynak: Finnet

*Bu tablolar, önceki haftanın kapanışından bülten saatine kadar olan veriler baz alınarak oluşturulmuştur.

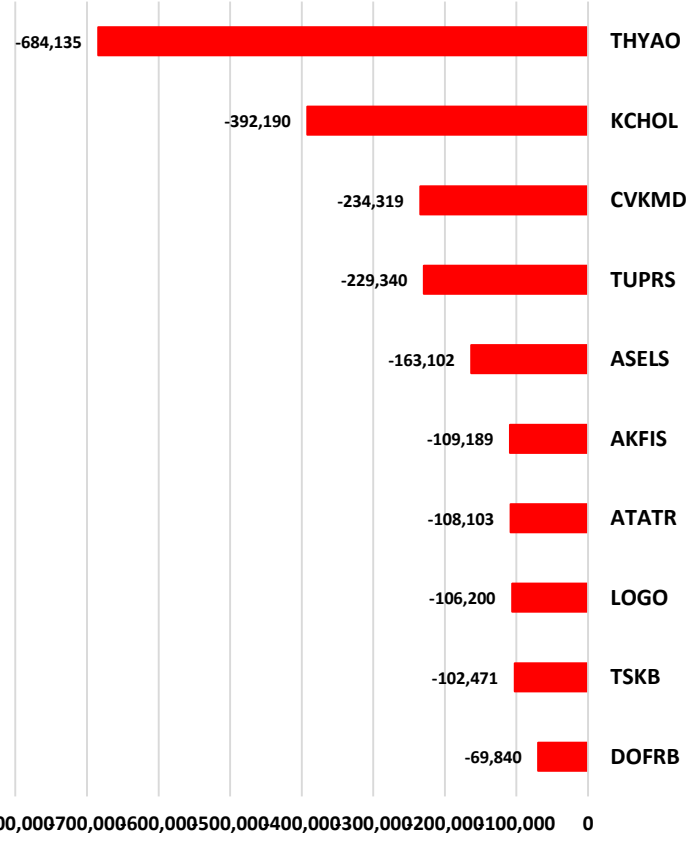
TARİH KRİTİK VERİ VE GÜNDEM MADDELERİ

2.03.2026	Majör Ekonomilerin İmalat PMI'ları(Şub)
2.03.2026	Türkiye GSYİH Değişimi(4.Çeyrek)
2.03.2026	Türkiye İmalat PMI(Şub)
2.03.2026	Almanya Perakende Satışları(Oca)
3.03.2026	Japonya 10 Yıllık Tahvil İhalesi
3.03.2026	Türkiye TÜFE Oranları(Şub)
3.03.2026	Türkiye YİÜFE Oranları(Şub)
3.03.2026	Euro Bölgesi Öncü TÜFE Oranları(Şub)
4.03.2026	Majör Ekonomilerin Hizmet PMI'ları(Şub)
4.03.2026	Euro Bölgesi ÜFE Oranları(Oca)
5.03.2026	Japonya 30 Yıllık Tahvil İhalesi
5.03.2026	Euro Bölgesi Perakende Satışları(Oca)
5.03.2026	TCMB/BDDK Haft.Para, Banka ve Menk.Kıy.İst.
5.03.2026	ABD Haftalık İşsizlik Haklarından Yararlı. Başv.
5.03.2026	ABD Fabrika Siparişleri(Oca)
6.03.2026	İngiltere Halifax Konut Fiyat Endeksi(Şub)
6.03.2026	Almanya Fabrika Siparişleri(Oca)
6.03.2026	Euro Bölgesi GSYİH Değişimi(4.Çeyrek)
6.03.2026	İngiltere Perakende Satışları(Oca)
6.03.2026	ABD Tarım Dışı İstihdam Değişimi(Şub)
6.03.2026	ABD İşsizlik Oranı(Şub)
6.03.2026	ABD Ortalama Saatlik Kazançlar(Şub)
6.03.2026	ABD İş Gücüne Katılım Oranı(Şub)

Kaynak: Investing, Trading Economics

Haftalık En Yüksek Para Girişi Olan Şirket Hisseleri
(Bin TL)

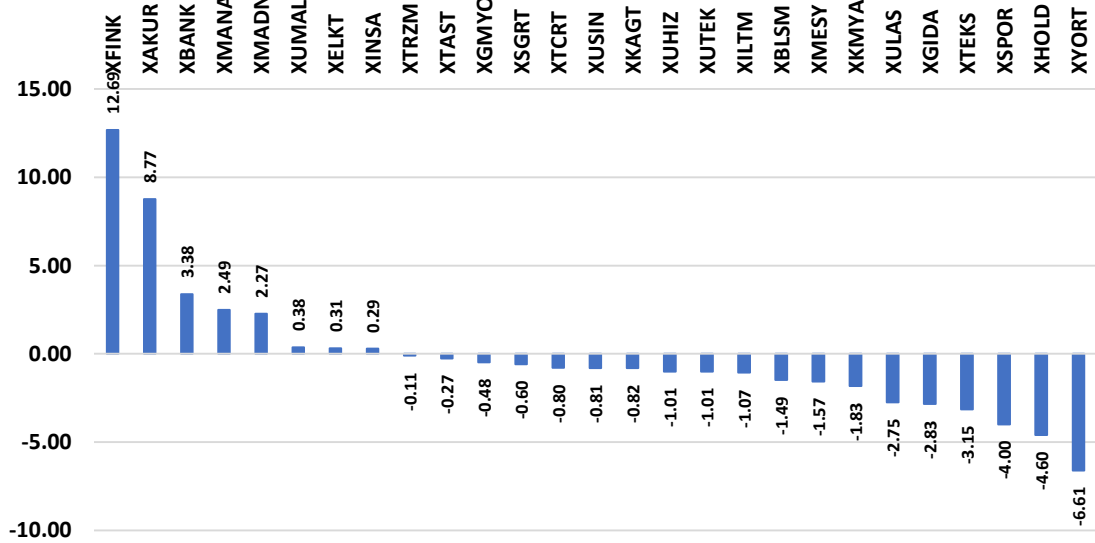
Kaynak: Matriks

Haftalık En Yüksek Para Çıkışı Olan Şirket Hisseleri
(Bin TL)

Kaynak: Matriks

*Bu tablolar, hafta başından bülten saatine kadar olan veriler baz alınarak oluşturulmuştur.

Endekslerin Haftalık Performansı (%)



Kaynak: Finnet

*Bu tablo, önceki haftanın kapanışından bülten saatine kadar olan veriler baz alınarak oluşturulmuştur.



BİST100 Teknik Değerlendirme: Önceki hafta zirve seviyelerinden geri çekilmeye başlayan endekste, bu haftada da çoğunlukla satış ağırlıklı bir seyir oluşmasına karşın; şu an geçtiğimiz haftanın kapanış rakamına(13.934) yakın bir fiyatlamaya hakim. Önümüzdeki haftada, geri çekilmelerin etkili olması halinde; 13.725, 13.650 ve 13.510 destek seviyeleri ilk etapta takip edilebilir. Özellikle 13.510'un altına kalıcılıkla inilmesi durumunda; teknik olarak satış baskısı derinleşebilir. Diğer yandan, önümüzdeki hafta oluşabilecek yukarı yönlü ataklarda ise; 14.180-14.207 direnç bölgesi ilk etapta kritik olacak. Buranın üzerine yerleşme halinde; teknik olarak olası alıcılı işlemler devam edebilir.



VIOP BİST30 Yakın Vadeli Kontrat Teknik Görünüm: BİST100'e benzer şekilde bu hafta ilk etapta aşağı yönlü hareketler oluşan kontratta, sonrasında görülen yukarı yönlü ataklarla; şu an için 15.700 seviyesine yakın fiyatlanmaktayız. Önümüzdeki haftada aşağı yönlü hareketlerin etkili olması halinde; iki haftadır test edilen 15.250 seviyesi hayli kritik olacak. Öyle ki, burası kırılacak olursa; kontrattaki olası geri çekilmeler teknik olarak derinleşebilir. Diğer yandan, önümüzdeki haftada oluşabilecek yukarı yönlü ataklarda ise; 15.925 seviyesi ilk etapta önem arz edecek. Bu tarafta, 15.925 kalıcılıkla aşılabilecek olursa; yükseliş hareketleri yeniden etkili olabilir.



SPX(S&P500) Teknik Değerlendirme: ABD-İran gerilimi ve yapay zeka endişeleri rağmen, haftanın 4 gününde sınırlı pozitif bir seyir izlenen endekste, son olarak 6.908 seviyesinden kapanış gördük. Bu kapsamda, endekste önümüzdeki haftada görülebilecek alım ağırlıklı hareketlerde; 6.993 teknik direnç seviyesi dikkatle izlemeye alınabilir. Burası kalıcılıkla aşılabilecek olursa; teknik olarak pozitif görünüm belirginleşebilir. Diğer yandan, haftanın kalanı ve önümüzdeki haftada oluşabilecek aşağı yönlü işlemlerde ise; 6.780, 6.640 ve 6.550 teknik destek bölgelerini sırasıyla takipte olacağız.



XAUUSD(Ons Altın) Teknik Görünüm: Haftaya alıcılı başlayan değerli metalde, sonrasında ise dar bantta sıkışmalar ortaya çıkmıştı. Su sıralar 5.180 Dolar civarında fiyatlamaların söz konusu olduğu emtiada, haftanın kalanı ve önümüzdeki haftada oluşabilecek yukarı yönlü ataklarda; 5.237 direnç bölgesini ilk etapta izlemeye alabiliriz. Bu seviyesinin üzerine yerleşme halinde; emtiada alıcılı işlemler ivme kazanabilir. Diğer yandan, görülebilecek geri çekilmelerde ise; 5.086, 5.050, 4.915 ve 4.810 Dolar seviyelerindeki destek noktalarımızı sırasıyla yeniden takipte olacağız.

AÇIKLAMALAR

- **Risk alma iştahı:** Kâr ve zarar riskine sahip olan varlıklar(örneğin; hisse senetleri), piyasalarda riskli varlık olarak tabir edilir. Risklerin arttığı dönemlerde, yatırımcılar riskli varlıklara yönelmekten imtina etmek isteyebilirler. Risklerin hafiflediği dönemlerde ise, riskli varlıklara yönelimde artış olabilir. Risk alma iştahı ibaresi de; yatırımcıların gelen haber, veri ve açıklamalar karşısında gösterdiği davranışların piyasalara yansımalarını gösteren bir ibaredir.

KAYNAKLAR

- **Bültenlerimizi oluştururken başvurduğumuz kaynaklar:** Forinvest haber, Matriks, Anadolu Ajansı, AA Finans, Bloomberg, Bloomberg HT, CNBC, CNBC-e, Financial Times vb. genel geçer kabul görmüş medya kuruluşları ve işlem platformları ile KAP(Kamuyu Aydınlatma Platformu) ve şirketlerin yatırımcı ilişkileri departmanları
- **Sayısal veri bağlantıları ve veri işlemesi yaptığımız kaynaklar:** Finnet, TradingView
- **Teknik analiz grafikleri için yararlandığımız kaynaklar:** Matriks
- **Ekonomik takvim oluşturmak için yararlandığımız kaynaklar:** Investing, Trading Economics, TÜİK, TCMB

YASAL UYARI

Burada yer alan yatırım bilgi, yorum ve tavsiyeleri yatırım danışmanlığı kapsamında değildir. Yatırım danışmanlığı hizmeti; aracı kurumlar, portföy yönetim şirketleri, yatırım ve kalkınma bankaları ile müşteri arasında imzalanacak yatırım danışmanlığı sözleşmesi çerçevesinde ve yetkili kuruluşlar tarafından kişilerin risk ve getiri tercihleri dikkate alınarak kişiye özel sunulmaktadır. Burada yer alan yorum ve tavsiyeler ise genel niteliktedir.

Burada yer alan yorum ve tavsiyeler, mali durumunuz ile risk ve getiri tercihlerinize uygun olmayabilir. Bu nedenle, sadece burada yer alan bilgilere dayanılarak yatırım kararı verilmesi beklentilerinize uygun sonuçlar doğurmayabilir.

Gerek bu yayındaki, gerekse bu yayında kullanılan kaynaklardaki hata ve eksikliklerden ve bu yayındaki bilgilerin kullanılması sonucunda yatırımcıların ve/veya ilgili kişilerin uğrayabilecekleri doğrudan ve/veya dolaylı zararlardan, kâr yoksunluğundan, manevi zararlardan ve her ne şekilde olursa olsun üçüncü kişilerin uğrayabileceği her türlü zararlardan dolayı Alnus Yatırım Menkul Değerler A.Ş. sorumlu tutulamaz.

Alnus Yatırım Araştırma Ekibi

Yusuf Kavak
Araştırma Müdürü