

### İç Tarafda Mart Enflasyonu, Jeopolitik Risklerin Olumsuz Etkilerine Rağmen İyi Geldi!

➤ Küresel tarafta bu hafta yine; Orta Doğu'da süregelen savaşa dair gelişmeleri izledik. İran'ın elektrik santrallerine ABD ve İsrail tarafından yapılan saldırıların tedirginliği ile başladığımız hafta başında, akabinde ABD Başkanı Donald Trump'tan gelen: İran'ın yeni yönetimi ile savaşın sona erdirilmesi için daha makul bir yapıda ciddi görüşmeler yaptıklarına dair gelen söylemlerle risk alma iştahı artışa geçti. Ancak, Fed Başkanı Jerome Powell'in yaptığı açıklamalarda: savaşın etkileri ile Fed'in iki hedefinin (istihdam ve enflasyon) çatıştığını ve bundan dolayı şu aşamada faizler konusunda aceleci davranmamak gerektiğinin ön plana çıkması ile Pazartesi gününü negatif kapattık. Salı ve Çarşamba günlerinde, Trump'ın devam eden ateşkes söylemlerine İran Cumhurbaşkanı Mesud Pezeşkiyan'dan gelen ılımlı açıklamalar eklenince ralli devam etti. Perşembe günü ise, TSİ sabaha karşı 04:00'da ulusa sesleniş konuşması yapan Trump'ın: 2-3 hafta içerisinde İran'a sert bir darbe vuracaklarına yönelik sözü, risk alma iştahını baskımlarken, akşamüzeri İran ve Umman'ın Hürmüz Boğazı'ndan geçişleri düzenleyen bir protokol üzerinde çalıştıkları yönündeki haber borsalarda yeniden toparlanmaları beraberinde getirdi.

➤ İç tarafta da, küresel piyasalarda olduğu gibi; Orta Doğu eksenindeki gelişmelerle fiyatlamalar büyük oranda şekil buldu. Perşembe günü TCMB'nin açıkladığı rezerv rakamlarında Altın tarafında ortaya çıkan sert düşüş dikkat çekerken, Cuma günü ise dikkatler; Mart ayının enflasyon rakamlarına çevrildi. Aylık TÜFE, savaşın etkilerine rağmen yüzde 1,94 ile beklentilerin altında kalarak sürpriz yaparken, bu veri sonrasında yıllık TÜFE yüzde 31,53'den yüzde 30,87'ye geriledi.

### ➤ Yeni Haftada, Orta Doğu'daki Savaşın Yanı Sıra; Kritik Verileri de Takipte Olacağız!

✓ Önümüzdeki hafta, küresel çapta fiyatlamalar açısından yine; Orta Doğu'da devam eden jeopolitik risklerin durumunu dikkatle izleyeceğiz. Özellikle de, ABD Başkanı Donald Trump'ın 2-3 hafta içerisinde savaşın bitebileceği ve bu süreçte İran'a sert bir darbe indireceklerine dair söyleminin ardından yaşanabilecek olumlu veya olumsuz gelişmelerle piyasalarda oynaklık düzeyi yüksek olabilir. Savaş gündeminin yanı sıra; küresel ekonomik takvimde açıklanacak olan enflasyon, istihdam, büyüme ve PMI gibi kritik veriler sonrasında majör merkez bankalarının para politikalarına dair oluşabilecek beklentilerle birlikte piyasalarda ekstra volatilité artışı görülebileceğini de hatırlatmak isteriz.

✓ Küresel tarafta olduğu gibi, jeopolitik risklerin yine kritik olacağı iç tarafta; bugün açıklanan Mart ayı enflasyon oranları sonrasında, 22 Nisan'da düzenlenecek olan TCMB/PPK toplantısından çıkabilecek faiz kararlarına dair piyasada oluşabilecek öngörülerle de TL varlıklarındaki fiyatlamalar şekil bulabilir. Ayrıca, yaklaşan 1.Çeyrek finansallarına yönelik beklentilerle Borsa İstanbul'da hisse bazlı ayrışmalar söz konusu olabilir.

### HAFTANIN EN İYİ PERFORMANSLARI

Hisse	27.03.2026	2.04.2026	Değişim	Top.Hacim
Kısa Kod	Kapanış	Kapanış	(%)	(Bin TL)
ATATR	10.86	15.80	45.49	7,896,195.88
ADEL	32.74	44.18	34.94	2,150,497.49
SEKUR	5.71	7.50	31.35	188,182.60
AYEN	27.78	36.38	30.96	913,013.99
ICUGS	2.73	3.43	25.64	1,217,398.63
MARKA	47.36	59.00	24.58	1,583,815.14
ARMGD	86.30	106.80	23.75	946,033.97
ECZYT	278.25	341.25	22.64	1,974,426.74
FADE	13.96	17.09	22.42	527,387.45
MARTI	1.37	1.67	21.90	1,271,488.04

### HAFTANIN EN KÖTÜ PERFORMANSLARI

Hisse	27.03.2026	2.04.2026	Değişim	Top.Hacim
Kısa Kod	Kapanış	Kapanış	(%)	(Bin TL)
DOBUR	342.50	224.90	-34.34	2,178,722.29
LXGYO	20.30	15.82	-22.07	12,375,918.72
YYAPI	1.16	0.96	-17.24	87,763.67
BURVA	910.50	780.00	-14.33	359,332.15
KLSYN	9.90	8.52	-13.94	399,693.13
DITAS	45.14	39.12	-13.34	436,942.19
PSGYO	2.76	2.40	-13.04	4,019,057.19
TDGYO	20.18	17.70	-12.29	146,675.21
PRZMA	16.40	14.45	-11.89	62,000.04
EFOR	9.22	8.15	-11.61	5,397,459.45

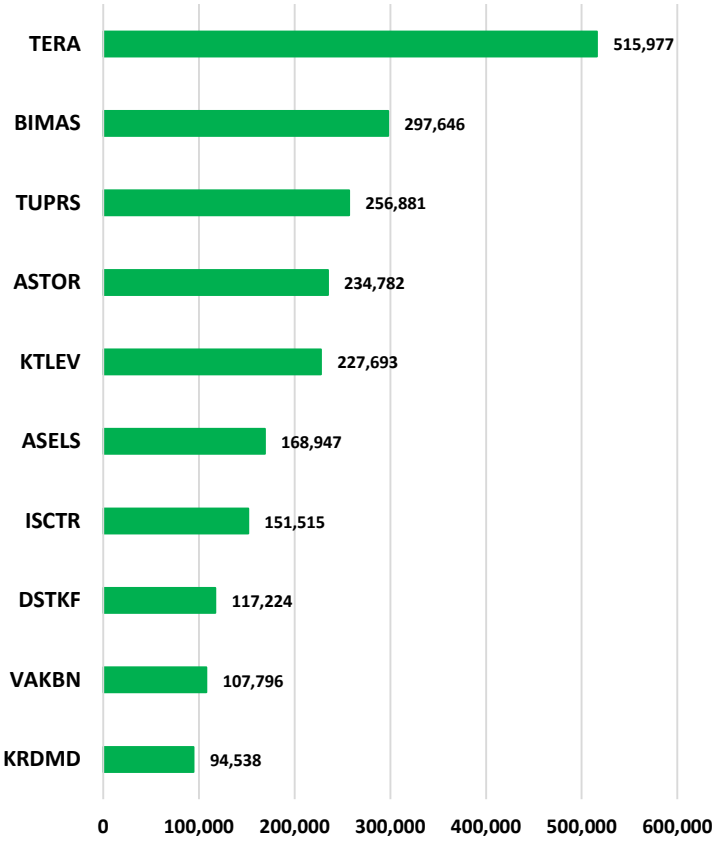
### Kaynak: Finnet

\*Bu tablolar, önceki haftanın kapanışından bülten saatine kadar olan veriler baz alınarak oluşturulmuştur.

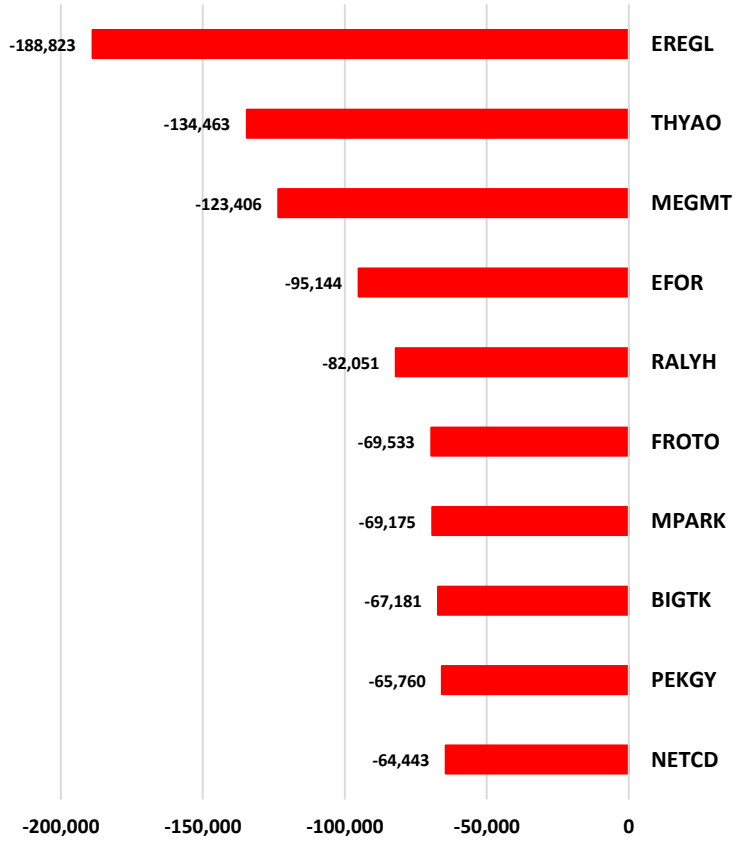
### TARİH KRİTİK VERİ VE GÜNDEM MADDELERİ

6.04.2026	ABD İSM İmalat Dışı PMI(Mar)
7.04.2026	Japonya Hane Halkı Harcamaları(Şub)
7.04.2026	Japonya 30 Yıllık Tahvil İhalesi
7.04.2026	Almanya Hizmet PMI(Mar)
7.04.2026	Euro Bölgesi Hizmet PMI(Mar)
7.04.2026	İngiltere Hizmet PMI(Mar)
7.04.2026	ABD Dayanıklı Mal Siparişleri(Şub)
8.04.2026	Almanya Fabrika Siparişleri(Şub)
8.04.2026	Euro Bölgesi ÜFE Oranları(Şub)
8.04.2026	Euro Bölgesi Perakende Satışları(Şub)
8.04.2026	Almanya 10 Yıllık Tahvil İhalesi
8.04.2026	ABD 10 Yıllık Tahvil İhalesi
8.04.2026	Fed/FOMC Toplantı Tutanakları
9.04.2026	Almanya Sanayi Üretimi(Şub)
9.04.2026	Japonya Makine Siparişler(Mar)
9.04.2026	TCMB/BDDK Haftalık Para, Banka ve Men.Kıy.İst.
9.04.2026	ABD Haftalık İşsizlik Haklarından Yararlı. Başv.
9.04.2026	ABD Kişisel Tüketim Harcamaları Endeksi(Şub)
9.04.2026	ABD Öncü GSYİH Değişimi(4.Çeyrek)
10.04.2026	Çin Enflasyon Oranları(Mar)
10.04.2026	Almanya TÜFE Oranları(Mar)
10.04.2026	Türkiye Sanayi Üretimi(Şub)
10.04.2026	ABD TÜFE Oranları(Mar)

### Kaynak: Investing, Trading Economics, TÜİK, TCMB

Haftalık En Yüksek Para Girişi Olan Şirket Hisseleri  
(Bin TL)

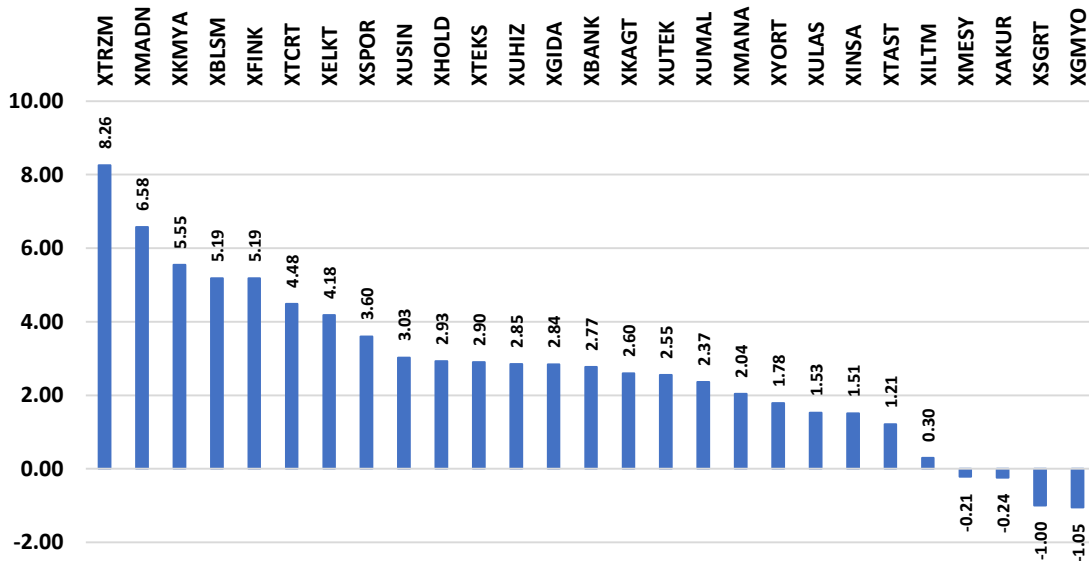
Kaynak: Matriks

Haftalık En Yüksek Para Çıkışı Olan Şirket Hisseleri  
(Bin TL)

Kaynak: Matriks

\*Bu tablolar, hafta başından bülten saatine kadar olan veriler baz alınarak oluşturulmuştur.

## Endekslerin Haftalık Performansı (%)




Kaynak: Finnet

\*Bu tablo, önceki haftanın kapanışından bülten saatine kadar olan veriler baz alınarak oluşturulmuştur.





**SPX(S&P500) Teknik Değerlendirme:** Orta Doğu'daki savaşın etkileri ile önceki 4 haftada oluşan satış baskısı, bu hafta Trump'tan gelen çoğunlukla olumlu söylemlerin etkisiyle yerini alım ağırlıklı işlemlere bıraktı. Son olarak 6.582 seviyesinden kapanış gösteren endekste, Kutsal Cuma tatili nedeniyle bugün işlem olmayacak. Önümüzdeki haftada devam edebilecek yukarı yönlü hareketlerde; ilk etapta 6.610-6.630 direnç bariyeri üzerine yerleşme arayacağız. Bunun başarılması halinde de; 6.665-6.675 direnç bölgesini dikkatle izleyeceğiz. Diğer yandan, olası aşağı yönlü hareketlerde ise; 6.470-6.450 destek bariyeri yeniden takibimizde olacak.



**XAUUSD(Ons Altın) Teknik Görünüm:** Jeopolitik risklerin durumunu yakından izlediğimiz değerli metalde, ileriye dönük normalleşme beklentisiyle yukarı yönlü hareketler ön plana çıktı. Son olarak 4.670 Dolar seviyesine yakın fiyatlanan emtada, önümüzdeki haftada görülebilecek alım ağırlıklı işlemlerde; 4.810, 4.915 ve 5.000 Dolar seviyelerini sırasıyla izleyebiliriz. Olası geri çekilmelerde ise; 4.580, 4.480 ve 4.340 Dolar düzeylerindeki teknik destek noktaları kritik olacak.

## AÇIKLAMALAR

- **Risk alma iştahı:** Kâr ve zarar riskine sahip olan varlıklar(örneğin; hisse senetleri), piyasalarda riskli varlık olarak tabir edilir. Risklerin arttığı dönemlerde, yatırımcılar riskli varlıklara yönelmekten imtina etmek isteyebilirler. Risklerin hafiflediği dönemlerde ise, riskli varlıklara yönelimde artış olabilir. Risk alma iştahı ibaresi de; yatırımcıların gelen haber, veri ve açıklamalar karşısında gösterdiği davranışların piyasalara yansımalarını gösteren bir ibaredir.

## KAYNAKLAR

- **Bültenlerimizi oluştururken başvurduğumuz kaynaklar:** Forinvest haber, Matriks, Anadolu Ajansı, AA Finans, Bloomberg, Bloomberg HT, CNBC, CNBC-e, Financial Times vb. genel geçer kabul görmüş medya kuruluşları ve işlem platformları ile KAP(Kamuyu Aydınlatma Platformu) ve şirketlerin yatırımcı ilişkileri departmanları
- **Sayısal veri bağlantıları ve veri işlemesi yaptığımız kaynaklar:** Finnet, TradingView
- **Teknik analiz grafikleri için yararlandığımız kaynaklar:** Matriks
- **Ekonomik takvim oluşturmak için yararlandığımız kaynaklar:** Investing, Trading Economics, TÜİK, TCMB

## YASAL UYARI

Burada yer alan yatırım bilgi, yorum ve tavsiyeleri yatırım danışmanlığı kapsamında değildir. Yatırım danışmanlığı hizmeti; aracı kurumlar, portföy yönetim şirketleri, yatırım ve kalkınma bankaları ile müşteri arasında imzalanacak yatırım danışmanlığı sözleşmesi çerçevesinde ve yetkili kuruluşlar tarafından kişilerin risk ve getiri tercihleri dikkate alınarak kişiye özel sunulmaktadır. Burada yer alan yorum ve tavsiyeler ise genel niteliktedir.

Burada yer alan yorum ve tavsiyeler, mali durumunuz ile risk ve getiri tercihlerinize uygun olmayabilir. Bu nedenle, sadece burada yer alan bilgilere dayanılarak yatırım kararı verilmesi beklentilerinize uygun sonuçlar doğurmayabilir.

Gerek bu yayındaki, gerekse bu yayında kullanılan kaynaklardaki hata ve eksikliklerden ve bu yayındaki bilgilerin kullanılması sonucunda yatırımcıların ve/veya ilgili kişilerin uğrayabilecekleri doğrudan ve/veya dolaylı zararlardan, kâr yoksunluğundan, manevi zararlardan ve her ne şekilde olursa olsun üçüncü kişilerin uğrayabileceği her türlü zararlardan dolayı Alnus Yatırım Menkul Değerler A.Ş. sorumlu tutulamaz.

**Alnus Yatırım Araştırma Ekibi**

Yusuf Kavak  
**Araştırma Müdürü**