

Şirket/Fiyat Bilgileri ve Tavsiye

Hisse Kodu	:	TURSG
Sektör	:	Sigorta
Piyasa Değeri(Bin TL)	:	₺87,800,000.00
Son Kapanış Fiyatı(TL)	:	17.56
Hedef Fiyat(TL)	:	25.30
Tavsiye	:	AL
Potansiyel Getiri(%)	:	44.08

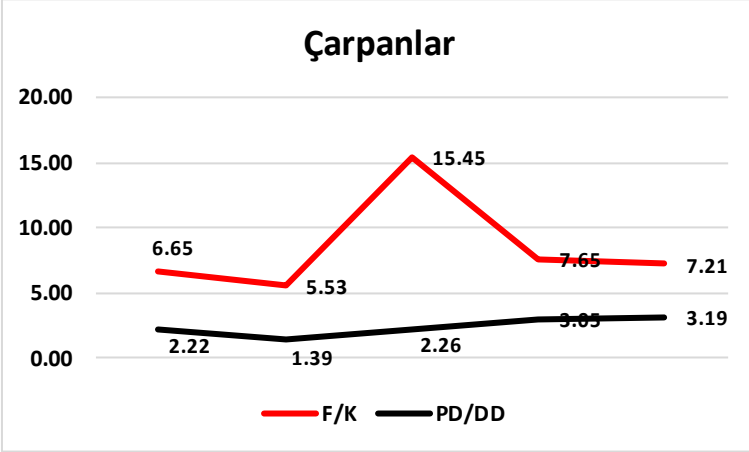
Özet Finansal Bilgiler(Bin TL)

Cari Varlıklar	:	₺87,302,752.65
Cari Olmayan Varlıklar	:	₺9,228,389.00
Kısa Vadeli Yükümlülükler	:	₺66,697,449.79
Uzun Vadeli Yükümlülükler	:	₺1,110,597.42
Özsermaye	:	₺28,723,094.44
Hayat Dışı Teknik Bölüm Dengesi	:	₺17,259,524.05
Emeklilik Teknik Bölüm Dengesi	:	0.00
Hayat Teknik Bölüm Dengesi	:	0.00
Dönem Net Kârı veya Zararı	:	12,720,262.82

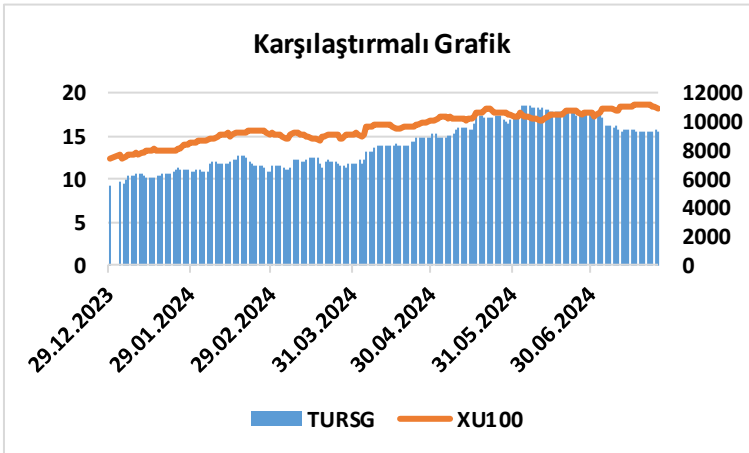
Temel Kârlılık Göstergeleri

Aktif Kârlılığı	:	13.18%
Özkaynak Kârlılığı	:	44.29%

Çarpanlar



Endeks Korelasyonu



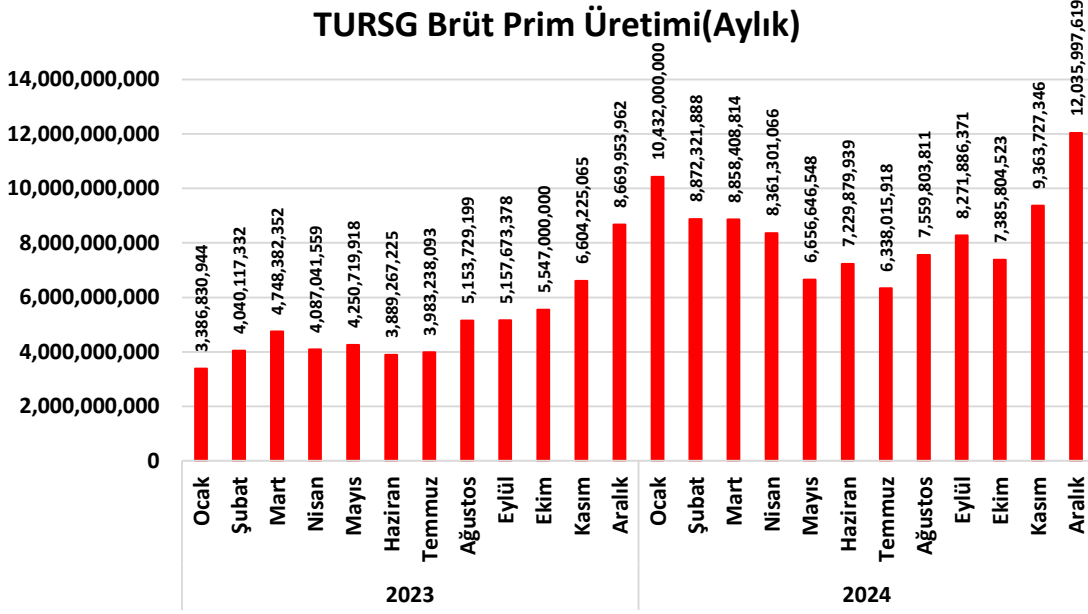
Türkiye Sigorta

TURSG'nın, 2024 yılı 12 aylık(senelik) finansallarını incelediğimizde;

- ✓ Hayat Dışı Teknik Gelirler, geçen yılın aynı dönemine göre yüzde 99,20 oranında artışla 59,46 Milyar TL olmuştur. Hayat Dışı Teknik Giderler ise, önceki yıla göre yüzde 92,30 oranında artış göstermiş ve finansallarda 42,20 Milyar TL civarında yer almıştır. Böylece, şirketin **Hayat Dışı Teknik Bölüm Dengesi; senelik bazda yüzde 118,33 oranında artış kaydetmiş ve 17,26 Milyar TL seviyesinde gerçekleşmiştir.** Şirketin halihazırda Emeklilik ve Hayat segmentleri olmadığından; Genel Teknik Bölüm Dengesi de 17,26 Milyar TL olmuştur.
- ✓ Şirket 14,39 Milyar TL'lik kısmı 'Finansal Yatırımlardan Elde Edilen Gelirler', 5,25 Milyar TL'lik kısmı 'Finansal Yatırımların Değerlemesi' ve 2,41 Milyar TL'lik kısmı da 'Kambiyo Kârları'ndan olmak üzere cari dönemde 23,58 Milyar TL tutarında Yatırım Gelirleri elde etmiştir. Buna karşın, 22,40 Milyar TL civarındaki Yatırım Giderleri'nde ise; 16,37 Milyar TL'lik Hayat Dışı Teknik Bölümüne Aktarılan Yatırım Gelirleri(-) kalemi başı çekmiştir.
- ✓ Ayrılan Karşılıklardan kaynaklı olarak 1,75 Milyar TL tutarında Diğer Faaliyetlerden ve Olağandışı Faaliyetlerden Zarar yazan şirketin, buna rağmen **Dönem Net Kârı 12,78 Milyar TL olmuş ve geçen yılın aynı dönemine göre kâr rakamında yüzde 106,65 oranında artış ortaya çıkmıştır.**
- ✓ Bilanço kalemlerini incelediğimizde; şirketin Cari Varlıkları, geçen yılın aynı dönemine göre yüzde 20,03 oranında azalışla 25,23 Milyar TL olmuştur. Şirket Alım Satım Amaçlı Finansal Varlıklar kaleminde bulunan 19,22 Milyar TL'lik ve Satılmaya Hazır Finansal Varlıklar kalemindeki 11,12 Milyar TL'lik tutarların büyük orandaki etkisiyle; Finansal Varlıklar ile Riski Sigortalılara Ait Finansal Yatırımlar kalemine 34,33 Milyar TL kaydetmiştir. Şirketin Esas Faaliyetlerinden Alacakları ise; Sigortacılık Faaliyetinden kaynaklanan 17,14 Milyar TL'lik alacağın büyük etkisiyle 19,00 Milyar TL olmuştur. Gelecek Aylara Ait Giderler ve Gelir Tahakkukları ana kalemine de 7,40 Milyar TL yazan şirketin Toplam Cari Varlıkları 87,30 Milyar TL düzeyinde gerçekleşmiştir. Finansal Varlıkları öncülüğünde 9,23 Milyar TL tutarında da Cari Olmayan Varlıklara sahip olan şirketin, böylece Toplam Varlıkları 96,53 Milyar TL olmuştur. 48,95 Milyar TL tutarındaki Sigortacılık Teknik Karşılıkları'nın büyük orandaki etkisiyle 66,70 Milyar TL düzeyinde Kısa Vadeli Yükümlülüğe sahip olan şirketin, Uzun Vadeli Yükümlülükleri ise 945,6 Milyon TL olmuştur.

Şirkete Dair Operasyonel Gelişmeler;

- ✓ Şirketin 59,46 Milyar TL tutarındaki Teknik Gelir'inin;
 - 14,12 Milyar TL'lik kısmı 'Kara Araçları' segmentinden,
 - 12,08 Milyar TL'lik kısmı 'Kara Araçları Sorumluluk' segmentinden,
 - 11,28 Milyar TL'lik kısmı 'Yangın' segmentinden,
 - 9,55 Milyar TL'lik kısmı 'Sağlık' segmentinden ve
 - 12,43 Milyar TL'lik kısmı da 'Diğer' segmentten gelmekte.
- ✓ Şirketin 42,20 Milyar TL tutarındaki Teknik Gideri'nden ise;
 - 'Kara Araçları Sorumluluk' segmenti 18,86 Milyar TL'lik,
 - 'Kara Araçları' segmenti 9,00 Milyar TL'lik,
 - 'Sağlık' segmenti 7,84 Milyar TL'lik,
 - 'Yangın' segmenti 2,96 Milyar TL'lik ve
 - 'Diğer' segmenti de 3,53 Milyar TL'lik pay almış durumda.
- ❖ Dipnot: 2024 yılında senelik bazda yüzde 41,28 oranında artışla 101,36 Milyar TL tutarında Brüt Prim Üretimi elde eden şirketin, Reasürör payı 52,18 Milyar TL civarında olmuş ve brüt primden 1,02 Milyar TL civarında da SGK payı kesintisi oluşmuştur.



- ✓ Açıklanan finansallar ve operasyonel gelişmeler doğrultusunda, değerlendirme modelimizde oluşturduğumuz geleceğe dönük projeksiyonlarımız kapsamında; şirket hisseleri için 12 aylık hedef fiyatımızı 25,30 TL ve tavsiyemizi "AL" olarak belirliyoruz.

BİLANÇO(Bin TL)	TURSG 2024/09	TURSG 2024/12	Çeyreklik Değişim (%)	TURSG 2023/12	TURSG 2024/12	Yıllık Değişim (%)
NAKİT VE NAKİT BENZERİ VARLIKLAR	24,525,043.45	25,228,353.91	2.87	31,546,849.09	25,228,353.91	-20.03
Kasa	0.00	0.00	#SAYI/0!	0.00	0.00	#SAYI/0!
Bankalar	20,219,450.73	20,602,437.06	1.89	27,743,729.28	20,602,437.06	-25.74
Banka Garantili ve Üç Aydan Kısa Vadeli Kredi Kartı Alacakları	4,305,592.72	4,625,916.85	7.44	3,803,119.81	4,625,916.85	21.63
FİNANSAL VARLIKLAR İLE RİSKİ SİGORTALLARA AİT FİNANSAL YATIRIMLAR	30,960,379.29	34,327,469.97	10.88	21,923,957.99	34,327,469.97	56.58
Vadeye Kadar Elde Tutulacak Finansal Varlıklar	1,468,575.69	1,950,445.02	-37.93	7,460,172.11	3,985,925.47	-46.57
Satılmaya Hazır Finansal Varlıklar	6,661,764.72	11,121,213.90	66.94	3,871,674.99	11,121,213.90	187.25
Alım Satım Amaçlı Finansal Varlıklar	17,876,642.42	19,220,330.61	7.52	10,592,110.89	19,220,330.61	81.46
ESAS FAALİYETLERDEN ALACAKLAR	18,445,038.01	19,005,278.04	3.04	11,330,281.92	19,005,278.04	67.74
Reasürans Faaliyetlerinden Alacaklar	17,004,889.61	17,138,282.36	0.78	9,723,631.24	17,138,282.36	76.25
Sigortacılık Faaliyetlerinden Alacaklar	1,289,471.51	1,234,238.82	-4.28	1,001,319.13	1,234,238.82	23.26
Esas Faaliyetlerden Kaynaklanan Şüpheli Alacaklar	1,285,677.65	1,230,111.71	-4.32	997,743.58	1,230,111.71	23.29
Esas Faaliyetlerden Kaynaklanan Şüpheli Alacaklar Karşılığı (-)	165,679.26	225.65	-99.86	301.18	225.65	-25.08
İLİŞKİLİ TARAF LARDAN ALACAKLAR	513,888.92	730,218.90	42.10	6,356.04	730,218.90	11,388.59
DİĞER ALACAKLAR	6,591,614.88	7,400,013.01	12.26	5,152,511.06	7,400,013.01	43.62
GELECEK AY LARA AİT GİDERLER VE GELİR TAHAKKUK LARI	6,591,614.88	7,400,013.01	12.26	5,152,511.06	7,400,013.01	43.62
Gelir Tahakkukları	0.00	0.00	#SAYI/0!	0.00	0.00	#SAYI/0!
Ertelenmiş Üretim Giderleri	6,380,655.80	7,128,837.11	11.73	4,748,819.86	7,128,837.11	50.12
Gelecek Aylara Ait Diğer Giderler	210,959.09	271,175.90	28.54	403,691.20	271,175.90	-32.83
DİĞER CARİ VARLIKLAR	471,894.53	611,193.16	29.52	230,309.47	611,193.16	165.38
Ertelenmiş Vergi Varlıkları	0.00	0.00	#SAYI/0!	0.00	0.00	#SAYI/0!
Diğer Çeşitli Cari Varlıklar	6,093.87	4,041.69	-33.68	5,747.78	4,041.69	-29.68
Peşin Ödenen Vergiler Ve Fonlar	465,466.66	607,136.83	30.44	224,561.69	607,136.83	170.37
CARİ VARLIKLAR TOPLAMI	81,673,538.35	87,302,752.65	6.89	70,190,566.74	87,302,752.65	24.38
ESAS FAALİYETLERDEN ALACAKLAR	0.00	0.00	#SAYI/0!	0.00	0.00	#SAYI/0!
İLİŞKİLİ TARAF LARDAN ALACAKLAR	0.00	0.00	#SAYI/0!	0.00	0.00	#SAYI/0!
DİĞER ALACAKLAR	5,601.35	5,607.67	0.11	5,859.52	5,607.67	-4.30
Verilen Depozito Ve Teminatlar	5,601.35	5,607.67	0.11	5,859.52	5,607.67	-4.30
Diğer Çeşitli Alacaklar	0.00	0.00	#SAYI/0!	0.00	0.00	#SAYI/0!
FİNANSAL VARLIKLAR	5,434,927.86	7,228,245.63	33.00	5,332,375.98	7,228,245.63	35.55
Bağlı Menkul Kıymetler	4,118,012.27	5,725,880.04	39.04	4,115,460.39	5,725,880.04	39.13
Bağlı Ortaklıklar	18,215.59	18,215.59	0.00	18,215.59	18,215.59	0.00
Müşterek Yönetime Tabi Teşebbüsler	1,298,700.00	1,484,150.00	14.28	1,198,700.00	1,484,150.00	23.81
Diğer Finansal Varlıklar	0.00	0.00	#SAYI/0!	0.00	0.00	#SAYI/0!
İştirakler	0.00	0.00	#SAYI/0!	0.00	0.00	#SAYI/0!
MADDİ VARLIKLAR	1,461,542.19	1,802,264.58	23.31	1,469,251.02	1,802,264.58	22.67
Yatırım Amaçlı Gayrimenkuller	240,903.75	325,516.00	35.12	240,903.75	325,516.00	35.12
Kullanım Amaçlı Gayrimenkuller	1,065,101.00	1,316,612.00	23.61	1,065,101.00	1,316,612.00	23.61
Makine ve Teçhizatlar	153,043.66	161,590.92	5.58	142,872.38	161,590.92	13.10
Demirbaş ve Tesisatlar	51,763.45	57,804.14	11.67	27,507.88	57,804.14	110.14
Motorlu Taşıtlar	13,367.93	13,367.93	0.00	13,367.93	13,367.93	0.00
Diğer Maddi Varlıklar, Özel Maliyet Bedelleri Dahil	22,329.99	29,992.65	34.32	14,156.55	29,992.65	111.86
Kiralama Yoluyla Edinilmiş Maddi Varlıklar	104,190.41	104,190.41	0.00	104,190.41	104,190.41	0.00
Birikmiş Amortismanlar (-)	189,158.00	206,809.45	9.33	138,848.89	206,809.45	48.95
MADDİ OLMAYAN VARLIKLAR	113,143.60	192,271.12	69.94	66,251.08	192,271.12	190.22
Diğer Maddi Olmayan Varlıklar	38,238.94	38,238.94	0.00	38,238.94	38,238.94	0.00
Haklar	184,558.18	277,243.20	50.22	114,119.42	277,243.20	142.94
Birikmiş İtfalar (Amortismanlar) (-)	109,653.52	123,211.02	12.36	86,107.27	123,211.02	43.09
GELECEK YILLARA AİT GİDERLER VE GELİR TAHAKKUK LARI	0.00	0.00	#SAYI/0!	0.00	0.00	#SAYI/0!
DİĞER CARİ OLMAYAN VARLIKLAR	134,538.99	0.00	-100.00	263,499.09	0.00	-100.00
CARİ OLMAYAN VARLIKLAR TOPLAMI	7,149,754.00	9,228,389.00	29.07	7,137,236.68	9,228,389.00	29.30
TOPLAM VARLIKLAR	88,823,292.35	96,531,141.65	8.68	77,327,803.42	96,531,141.65	24.83
FİNANSAL BORÇLAR	1,510,802.06	1,222,023.08	-19.11	18,390,111.18	1,222,023.08	-93.35
Kredi Kuruluşlarına Borçlar	0.00	0.00	#SAYI/0!	0.00	0.00	#SAYI/0!
Finansal Kiralama İşlemlerinden Borçlar	30,066.59	23,182.62	-22.90	38,729.86	23,182.62	-40.14
Uzun Vadeli Kredilerin Ana Para Taksitleri ve Faizleri	0.00	0.00	#SAYI/0!	0.00	0.00	#SAYI/0!
Çıkarılmış Tahviller (Bonolar) Anapara, Taksit ve Faizleri	0.00	0.00	#SAYI/0!	0.00	0.00	#SAYI/0!
Çıkarılmış Diğer Finansal Varlıklar	0.00	0.00	#SAYI/0!	0.00	0.00	#SAYI/0!
Diğer Finansal Borçlar (Yükümlülükler)	1,487,673.91	1,204,190.29	-19.06	18,360,318.98	1,204,190.29	-93.44
ESAS FAALİYETLERDEN BORÇLAR	10,662,995.87	8,205,211.98	-23.05	3,972,798.39	8,205,211.98	106.53
Reasürans Faaliyetlerinden Borçlar	0.00	0.00	#SAYI/0!	0.00	0.00	#SAYI/0!
Sigortacılık Faaliyetlerinden Borçlar	10,662,995.87	8,205,211.98	-23.05	3,972,798.39	8,205,211.98	106.53
Emeklilik Faaliyetlerinden Borçlar	0.00	0.00	#SAYI/0!	0.00	0.00	#SAYI/0!
Diğer Esas Faaliyetlerden Borçlar	0.00	0.00	#SAYI/0!	0.00	0.00	#SAYI/0!
İLİŞKİLİ TARAF LARA BORÇLAR	9,109.55	8,421.04	-7.56	5,884.82	8,421.04	43.10
İştiraklere Borçlar	0.00	0.00	#SAYI/0!	0.00	0.00	#SAYI/0!
Bağlı Ortaklıklara Borçlar	0.00	0.00	#SAYI/0!	0.00	0.00	#SAYI/0!
Müşterek Yönetime Tabi Teşebbüslere Borçlar	0.00	0.00	#SAYI/0!	0.00	0.00	#SAYI/0!
Ortaklara Borçlar	5,178.15	5,171.92	-0.12	5,178.11	5,171.92	-0.12
Personele Borçlar	3,931.41	3,249.12	-17.35	706.70	3,249.12	359.76
Diğer İlişkili Taraf LARA Borçlar	0.00	0.00	#SAYI/0!	0.00	0.00	#SAYI/0!
DİĞER BORÇLAR	742,504.32	705,088.33	-5.04	639,492.88	705,088.33	10.26
Tedavi Giderlerine İlişkin SGK'ya Borçlar	314,468.00	255,123.78	-18.87	329,901.77	255,123.78	-22.67
Alınan Depozito ve Teminatlar	0.00	0.00	#SAYI/0!	0.00	0.00	#SAYI/0!
Diğer Çeşitli Borçlar	428,036.33	449,964.55	5.12	309,591.11	449,964.55	45.34

SİGORTACILIK TEKNİK KARŞILIKLARI	45,056,911.51	48,951,286.73	8.64	35,027,935.26	48,951,286.73	39.75
Kazanılmamış Primler Karşılığı - Net	23,512,843.00	26,765,429.99	13.83	20,446,207.38	26,765,429.99	30.91
Devam Eden Riskler Karşılığı - Net	1,262,494.18	1,312,097.72	3.93	1,777,902.35	1,312,097.72	-26.20
Matematik Karşılıklar - Net	0.00	0.00	#SAYI/0!	0.00	0.00	#SAYI/0!
Muallak Tazminat Karşılığı - Net	20,036,324.05	20,663,806.07	3.13	12,591,602.57	20,663,806.07	64.11
İkramiye Ve İndirimler Karşılığı - Net	6,070.00	1,395.00	-77.02	0.00	1,395.00	#SAYI/0!
Yat. Ris. Hay. Sig. Pol. Sah. Ait Pol. İçin Ay. Kar. - Net	0.00	0.00	#SAYI/0!	0.00	0.00	#SAYI/0!
Diğer Teknik Karşılıklar - Net	239,180.28	208,557.96	-12.80	212,222.96	208,557.96	-1.73
ÖDENECEK VERGİ VE BENZERİ DİĞER YÜKÜMLÜLÜKLER İLE KARŞILIKLARI	2,045,821.71	2,178,584.80	6.49	902,470.13	2,178,584.80	141.40
Ödenecek Vergi ve Fonlar	576,250.45	553,528.25	-3.94	555,339.22	553,528.25	-0.33
Ödenecek Sosyal Güvenlik Kesintileri	68,370.06	70,857.21	3.64	66,317.45	70,857.21	6.85
Dönem Karı Vergi ve Diğer Yasal Yükümlülük Karşılıkları	2,800,609.66	3,901,084.87	39.29	1,498,523.13	3,901,084.87	160.33
Dönem Karının Peşin Ödenen Vergi ve Diğer Yükümlülükleri (-)	1,399,408.46	2,346,885.52	67.71	1,217,709.68	2,346,885.52	92.73
DİĞER RİSKLERE İLİŞKİN KARŞILIKLAR	694,850.09	1,539,709.70	121.59	427,102.30	1,539,709.70	260.50
Kıdem Tazminatı Karşılığı	0.00	0.00	#SAYI/0!	0.00	0.00	#SAYI/0!
Sosyal Yardım Sandığı Varlık Açıkları Karşılığı	0.00	0.00	#SAYI/0!	0.00	0.00	#SAYI/0!
Maliyet Giderleri Karşılığı	694,850.09	1,539,709.70	121.59	427,102.30	1,539,709.70	260.50
GELECEK AYLARA AİT GELİRLER VE GİDER TAHAKKUKLARI	3,361,107.38	3,887,124.13	15.65	2,099,357.53	3,887,124.13	85.16
Ertelenmiş Üretim Gelirleri	3,361,107.38	3,887,124.13	15.65	2,099,357.53	3,887,124.13	85.16
Gider Tahakkukları	0.00	0.00	#SAYI/0!	0.00	0.00	#SAYI/0!
Gelecek Aylara Ait Diğer Gelirler	0.00	0.00	#SAYI/0!	0.00	0.00	#SAYI/0!
DİĞER KISA VADELİ YÜKÜMLÜLÜKLER	0.00	0.00	#SAYI/0!	0.00	0.00	#SAYI/0!
KISA VADELİ YÜKÜMLÜLÜKLER TOPLAMI	64,084,102.50	66,697,449.79	4.08	61,465,152.47	66,697,449.79	8.51
FINANSAL BORÇLAR	13,181.68	12,035.27	-8.70	26,629.22	12,035.27	-54.80
Finansal Kiralama İşlemlerinden Borçlar	17,136.19	15,645.85	-8.70	34,617.99	15,645.85	-54.80
Ertelenmiş Finansal Kiralama Borçlanma Maliyetleri (-)	3,954.50	3,610.58	-8.70	7,988.77	3,610.58	-54.80
Diğer Finansal Borçlar (Yükümlülükler)	0.00	0.00	#SAYI/0!	0.00	0.00	#SAYI/0!
Kredi Kuruluşlarına Borçlar	0.00	0.00	#SAYI/0!	0.00	0.00	#SAYI/0!
ESAS FAALİYETLERDEN BORÇLAR	0.00	0.00	#SAYI/0!	0.00	0.00	#SAYI/0!
Reasürans Faaliyetlerinden Borçlar	0.00	0.00	#SAYI/0!	0.00	0.00	#SAYI/0!
Emeklilik Faaliyetlerinden Borçlar	0.00	0.00	#SAYI/0!	0.00	0.00	#SAYI/0!
Sigortacılık Faaliyetlerinden Borçlar	0.00	0.00	#SAYI/0!	0.00	0.00	#SAYI/0!
İLİŞKİLİ TARAF LARA BORÇLAR	0.00	0.00	#SAYI/0!	0.00	0.00	#SAYI/0!
Ortaklara Borçlar	0.00	0.00	#SAYI/0!	0.00	0.00	#SAYI/0!
İştiraklere Borçlar	0.00	0.00	#SAYI/0!	0.00	0.00	#SAYI/0!
Bağlı Ortaklıklara Borçlar	0.00	0.00	#SAYI/0!	0.00	0.00	#SAYI/0!
Personele Borçlar	0.00	0.00	#SAYI/0!	0.00	0.00	#SAYI/0!
Diğer İlişkili Taraf Lara Borçlar	0.00	0.00	#SAYI/0!	0.00	0.00	#SAYI/0!
DİĞER BORÇLAR	65,043.18	67,758.74	4.18	56,617.07	67,758.74	19.68
SİGORTACILIK TEKNİK KARŞILIKLARI	438,862.31	515,996.28	17.58	206,353.33	515,996.28	150.05
Diğer Teknik Karşılıklar - Net	438,862.31	515,996.28	17.58	206,353.33	515,996.28	150.05
Kazanılmamış Primler Karşılığı - Net	0.00	0.00	#SAYI/0!	0.00	0.00	#SAYI/0!
DİĞER YÜKÜMLÜLÜKLER VE KARŞILIKLARI	0.00	0.00	#SAYI/0!	0.00	0.00	#SAYI/0!
DİĞER RİSKLERE İLİŞKİN KARŞILIKLAR	147,184.26	193,980.97	31.79	147,469.02	193,980.97	31.54
Sosyal Yardım Sandığı Varlık Açıkları Karşılığı	0.00	0.00	#SAYI/0!	0.00	0.00	#SAYI/0!
Kıdem Tazminatı Karşılığı	147,184.26	193,980.97	31.79	147,469.02	193,980.97	31.54
GELECEK YILLARA AİT GELİRLER VE GİDER TAHAKKUKLARI	0.00	0.00	#SAYI/0!	0.00	0.00	#SAYI/0!
Gider Tahakkukları	0.00	0.00	#SAYI/0!	0.00	0.00	#SAYI/0!
Gelecek Yıllara Ait Diğer Gelirler	0.00	0.00	#SAYI/0!	0.00	0.00	#SAYI/0!
Ertelenmiş Üretim Gelirleri	0.00	0.00	#SAYI/0!	0.00	0.00	#SAYI/0!
DİĞER UZUN VADELİ YÜKÜMLÜLÜKLER	0.00	320,826.17	#SAYI/0!	0.00	320,826.17	#SAYI/0!
Diğer Çeşitli Uzun Vadeli Yükümlülükler	0.00	0.00	#SAYI/0!	0.00	0.00	#SAYI/0!
Ertelenmiş Vergi Yükümlülüğü	0.00	320,826.17	#SAYI/0!	0.00	320,826.17	#SAYI/0!
UZUN VADELİ YÜKÜMLÜLÜKLER TOPLAMI	664,271.44	1,110,597.42	67.19	437,068.64	1,110,597.42	154.10
ÖDENMİŞ SERMAYE	5,000,000.00	5,000,000.00	0.00	1,161,523.36	5,000,000.00	330.47
Ödenmemiş Sermaye (-)	0.00	0.00	#SAYI/0!	0.00	0.00	#SAYI/0!
(Nominal) Sermaye	5,000,000.00	5,000,000.00	0.00	1,161,523.36	5,000,000.00	330.47
SERMAYE YEDEKLERİ	714,845.30	714,845.30	0.00	707,775.26	714,845.30	1.00
Hisse Senedi İptal Karları	0.00	0.00	#SAYI/0!	0.00	0.00	#SAYI/0!
Sermayeye Eklenecek Satış Karları	0.00	0.00	#SAYI/0!	0.00	0.00	#SAYI/0!
Yabancı Para Çevrim Farkları	0.00	0.00	#SAYI/0!	0.00	0.00	#SAYI/0!
Diğer Sermaye Yedekleri	36,670.41	36,670.41	0.00	36,670.41	36,670.41	0.00
Hisse Senedi İhraç Primleri	678,174.88	678,174.88	0.00	671,104.85	678,174.88	1.05
KAR YEDEKLERİ	8,714,239.63	10,273,986.02	17.90	7,395,293.50	10,273,986.02	38.93
Özel Fonlar, Yedekler	0.00	0.00	#SAYI/0!	0.00	0.00	#SAYI/0!
Yasal Yedekler	418,256.16	418,256.16	0.00	324,063.78	418,256.16	29.07
Statü Yedekleri	0.00	0.00	#SAYI/0!	0.00	0.00	#SAYI/0!
Olağanüstü Yedekler	2,409,904.90	2,409,904.90	0.00	1,187,238.11	2,409,904.90	102.98
Finansal Varlıkların Değerlemesi	4,581,080.23	5,913,155.63	29.08	4,561,269.08	5,913,155.63	29.64
Diğer Kar Yedekleri	1,304,998.35	1,532,669.33	17.45	1,322,722.54	1,532,669.33	15.87
GEÇMİŞ YILLAR KARLARI	5,654.37	14,000.30	147.60	5,654.37	14,000.30	147.60
GEÇMİŞ YILLAR ZARARLARI (-)	0.00	0.00	#SAYI/0!	0.00	0.00	#SAYI/0!
NET DÖNEM KARI/ZARARI	9,640,179.11	12,720,262.82	31.95	6,155,335.81	12,720,262.82	106.65
Dönem Net Karı	9,640,179.11	12,720,262.82	31.95	6,155,335.81	12,720,262.82	106.65
Dönem Net Zararı (-)	0.00	0.00	#SAYI/0!	0.00	0.00	#SAYI/0!
Dağıtım Konu Olmayan Dönem Karı	0.00	0.00	#SAYI/0!	0.00	0.00	#SAYI/0!
AZINLIK PAYLARI	0.00	0.00	#SAYI/0!	0.00	0.00	#SAYI/0!
ÖZSERMAYE TOPLAMI	24,074,918.42	28,723,094.44	19.31	15,425,582.31	28,723,094.44	86.20
TOPLAM YÜKÜMLÜLÜKLER VE ÖZSERMAYE	88,823,292.35	96,531,141.65	8.68	77,327,803.42	96,531,141.65	24.83

GELİR-GİDER TABLOSU(Bin TL)			Çeyreklik		Yıllık	
	2024/09	2024/12	Değişim (%)	2023/12	2024/12	Değişim (%)
HAYAT DIŞI TEKNİK GELİR	42,972,225.63	59,460,451.46	38.37	29,850,353.75	59,460,451.46	99.20
Teknik Olmayan Bölümden Aktarılan Yatırım Gelirleri	11,495,898.45	16,371,068.27	42.41	9,197,520.77	16,371,068.27	77.99
Diğer Teknik Gelirler (Reasürör Payı Düşülmüş Olarak) (+/-)	6,423.56	6,423.56	0.00	16,932.25	6,423.56	-62.06
Tahakkuk Eden Rücu ve Sovtaj Gelirleri (+)	580,327.59	766,092.28	32.01	378,360.45	766,092.28	102.48
Kazanılmış Primler (Reasürör Payı Düşülmüş Olarak)	30,889,576.02	42,316,867.35	36.99	20,257,540.27	42,316,867.35	108.89
HAYAT DIŞI TEKNİK GİDER (-)	30,477,699.54	42,200,927.41	38.46	21,945,149.05	42,200,927.41	92.30
Gerçekleşen Tahminatlar (Reasürör Payı Düşülmüş Olarak) (+/-)	-23,671,528.93	-32,626,070.97	37.83	-16,699,703.27	-32,626,070.97	95.37
İkramiye ve İndirimler Karşılığında Değişim (Reasürör Payı ve Devreden Kısım Düşülmüş Olarak) (+/-)	-6,070.00	-1,395.00	-77.02	10,029.32	-1,395.00	-113.91
Diğer Teknik Karşılıklarda Değişim (Reasürör Payı ve Devreden Kısım Düşülmüş Olarak) (+/-)	-232,508.99	-309,642.95	33.17	-46,408.63	-309,642.95	567.21
Faaliyet Giderleri (-)	6,567,591.63	9,263,818.49	41.05	5,209,066.47	9,263,818.49	77.84
TEKNİK BÖLÜM DENGESİ - HAYAT DIŞI	12,494,526.09	17,259,524.05	38.14	7,905,204.70	17,259,524.05	118.33
HAYAT TEKNİK GELİR	0.00	0.00	#SAYI/0!	0.00	0.00	#SAYI/0!
Kazanılmış Primler (Reasürör Payı Düşülmüş Olarak)	0.00	0.00	#SAYI/0!	0.00	0.00	#SAYI/0!
Hayat Branşı Yatırım Geliri	0.00	0.00	#SAYI/0!	0.00	0.00	#SAYI/0!
Diğer Teknik Gelirler (Reasürör Payı Düşülmüş Olarak) (+/-)	0.00	0.00	#SAYI/0!	0.00	0.00	#SAYI/0!
Tahakkuk Eden Rücu Gelirleri (+)	0.00	0.00	#SAYI/0!	0.00	0.00	#SAYI/0!
HAYAT TEKNİK GİDER	0.00	0.00	#SAYI/0!	0.00	0.00	#SAYI/0!
Yatırım Giderleri (-)	0.00	0.00	#SAYI/0!	0.00	0.00	#SAYI/0!
Gerçekleşen Tahminatlar (Reasürör Payı Düşülmüş Olarak) (+/-)	0.00	0.00	#SAYI/0!	0.00	0.00	#SAYI/0!
İkramiye ve İndirimler Karşılığında Değişim (Reasürör Payı ve Devreden Kısım Düşülmüş Olarak) (+/-)	0.00	0.00	#SAYI/0!	0.00	0.00	#SAYI/0!
Matematik Karşılıklarda Değişim (Reasürör Payı ve Devreden Kısım Düşülmüş Olarak) (+/-)	0.00	0.00	#SAYI/0!	0.00	0.00	#SAYI/0!
Yat. Risk Hay. Sig.Pol. İç. Ayr. Kar. Değ. (Re. Payı ve Dev. K. Düş.)(+/-)	0.00	0.00	#SAYI/0!	0.00	0.00	#SAYI/0!
Diğer Teknik Karşılıklarda Değişim (Reasürör Payı ve Devreden Kısım Düşülmüş Olarak) (+/-)	0.00	0.00	#SAYI/0!	0.00	0.00	#SAYI/0!
Faaliyet Giderleri (-)	0.00	0.00	#SAYI/0!	0.00	0.00	#SAYI/0!
TEKNİK BÖLÜM DENGESİ - HAYAT	0.00	0.00	#SAYI/0!	0.00	0.00	#SAYI/0!
EMEKLİLİK TEKNİK GELİR	0.00	0.00	#SAYI/0!	0.00	0.00	#SAYI/0!
Özel Hizmet Gideri Kesintisi	0.00	0.00	#SAYI/0!	0.00	0.00	#SAYI/0!
Sermaye Tahsis Avansı Değer Artış Gelirleri	0.00	0.00	#SAYI/0!	0.00	0.00	#SAYI/0!
Fon İşletim Gelirleri	0.00	0.00	#SAYI/0!	0.00	0.00	#SAYI/0!
Yönetim Gideri Kesintisi	0.00	0.00	#SAYI/0!	0.00	0.00	#SAYI/0!
Giriş Aidatı Gelirleri	0.00	0.00	#SAYI/0!	0.00	0.00	#SAYI/0!
Diğer Teknik Gelirler	0.00	0.00	#SAYI/0!	0.00	0.00	#SAYI/0!
EMEKLİLİK TEKNİK GİDERİ	0.00	0.00	#SAYI/0!	0.00	0.00	#SAYI/0!
Sermaye Tahsis Avansları Değer Azalış Giderleri (-)	0.00	0.00	#SAYI/0!	0.00	0.00	#SAYI/0!
Toplam Fon Giderleri (-)	0.00	0.00	#SAYI/0!	0.00	0.00	#SAYI/0!
Faaliyet Giderleri (-)	0.00	0.00	#SAYI/0!	0.00	0.00	#SAYI/0!
Diğer Teknik Giderler (-)	0.00	0.00	#SAYI/0!	0.00	0.00	#SAYI/0!
Ceza Ödemeleri (-)	0.00	0.00	#SAYI/0!	0.00	0.00	#SAYI/0!
TEKNİK BÖLÜM DENGESİ - EMEKLİLİK	0.00	0.00	#SAYI/0!	0.00	0.00	#SAYI/0!
TEKNİK BÖLÜM DENGESİ - HAYAT DIŞI	12,494,526.09	17,259,524.05	38.14	7,905,204.70	17,259,524.05	118.33
TEKNİK BÖLÜM DENGESİ - HAYAT	0.00	0.00	#SAYI/0!	0.00	0.00	#SAYI/0!
TEKNİK BÖLÜM DENGESİ - EMEKLİLİK	0.00	0.00	#SAYI/0!	0.00	0.00	#SAYI/0!
GENEL TEKNİK BÖLÜM DENGESİ	12,494,526.09	17,259,524.05	38.14	7,905,204.70	17,259,524.05	118.33
YATIRIM GELİRLERİ	17,574,919.12	23,519,793.91	33.83	14,721,994.03	23,519,793.91	59.76
Bağlı Ortaklıklar ve Müşterek Yönetime Tabi Teşebbüslerden Gelirler	0.00	0.00	#SAYI/0!	0.00	0.00	#SAYI/0!
Türev Ürünlerden Elde Edilen Gelirler	1,163,137.03	1,216,702.95	4.61	1,035,349.31	1,216,702.95	17.52
Hayat Teknik Bölümünden Aktarılan Yatırım Gelirleri	0.00	0.00	#SAYI/0!	0.00	0.00	#SAYI/0!
Finansal Yatırımlardan Elde Edilen Gelirler	10,931,382.52	14,393,006.79	31.67	6,534,247.69	14,393,006.79	120.27
Finansal Yatırımların Nakde Çevrilmesinden Elde Edilen Karlar	0.00	0.00	#SAYI/0!	0.00	0.00	#SAYI/0!
Finansal Yatırımların Değerlemesi	3,460,701.68	5,246,873.20	51.61	3,989,246.15	5,246,873.20	31.53
Kambiyo Karları	1,850,283.55	2,407,756.36	30.13	2,998,726.47	2,407,756.36	-19.71
İştiraklerden Gelirler	165,679.26	165,679.26	0.00	29,627.94	165,679.26	459.20
Diğer Yatırımlar	0.00	0.00	#SAYI/0!	0.00	0.00	#SAYI/0!
YATIRIM GİDERLERİ (-)	16,762,042.89	22,403,819.63	33.66	14,215,014.69	22,403,819.63	57.61
Hayat Dışı Teknik Bölümüne Aktarılan Yatırım Gelirleri (-)	11,495,898.45	16,371,068.27	42.41	9,197,520.77	16,371,068.27	77.99
Türev Ürünler Sonucunda Oluşan Zararlar (-)	0.00	0.00	#SAYI/0!	0.00	0.00	#SAYI/0!
Diğer Yatırım Giderleri (-)	673,385.83	858,911.07	27.55	419,359.13	858,911.07	104.82
Yatırım Yönetim Giderleri-Faiz Dahil (-)	3,187,316.12	3,498,515.94	9.76	3,133,275.14	3,498,515.94	11.66
Yatırımlar Değer Azalışları (-)	0.00	0.00	#SAYI/0!	0.00	0.00	#SAYI/0!
Yatırımların Nakte Çevrilmesi Sonucunda Oluşan Zararlar (-)	0.00	0.00	#SAYI/0!	0.00	0.00	#SAYI/0!
Kambiyo Zararları (-)	1,328,199.11	1,556,325.76	17.18	1,392,556.17	1,556,325.76	11.76
Amortisman Giderleri (-)	77,243.38	118,998.58	54.06	72,303.48	118,998.58	64.58
Diğer FAALİYETLERDEN VE OLAĞANDIŞI FAALİYETLERDEN GELİR VE KARLAR İLE GİDER VE ZARARLAR (+/-)	-866,613.54	-1,754,150.64	102.41	-758,325.11	-1,754,150.64	131.32
Özellikli Sigortalı Hesabı (+/-)	0.00	0.00	#SAYI/0!	0.00	0.00	#SAYI/0!
Önceki Yıl Gelir ve Karları	0.00	0.00	#SAYI/0!	0.00	0.00	#SAYI/0!
Önceki Yıl Gider ve Zararları (-)	0.00	0.00	#SAYI/0!	0.00	0.00	#SAYI/0!
Karşılıklar Hesabı (+/-)	-941,989.01	-1,774,544.09	88.38	-415,902.87	-1,774,544.09	326.67
Ertelemiş Vergi Varlığı Hesabı (+/-)	-130,570.22	82,927.09	-163.51	12,135.37	82,927.09	583.35
Diğer Gelir ve Karlar	14,258.30	20,135.75	41.22	20,165.44	20,135.75	-0.15
Diğer Gider ve Zararlar (-)	4,396.72	5,106.66	16.15	127,557.19	5,106.66	-96.00
DÖNEM NET KARI VEYA ZARARI	9,640,179.11	12,720,262.82	31.95	6,155,335.81	12,720,262.82	106.65
Dönem Karı veya Zararı	12,440,788.77	16,621,347.69	33.60	7,653,858.94	16,621,347.69	117.16
Dönem Karı Vergi ve Diğer Yasal Yükümlülük Karşılıkları (-)	2,800,609.66	3,901,084.87	39.29	1,498,523.13	3,901,084.87	160.33
Dönem Net Kar veya Zararı	9,640,179.11	12,720,262.82	31.95	6,155,335.81	12,720,262.82	106.65
Ana Ortaklık Payları	9,640,179.11	12,720,262.82	31.95	6,155,335.81	12,720,262.82	106.65
Azınlık Payları	0.00	0.00	#SAYI/0!	0.00	0.00	#SAYI/0!

YASAL UYARI

Burada yer alan yatırım bilgi, yorum ve tavsiyeleri yatırım danışmanlığı kapsamında değildir. Yatırım danışmanlığı hizmeti; aracı kurumlar, portföy yönetim şirketleri, yatırım ve kalkınma bankaları ile müşteri arasında imzalanacak yatırım danışmanlığı sözleşmesi çerçevesinde ve yetkili kuruluşlar tarafından kişilerin risk ve getiri tercihleri dikkate alınarak kişiye özel sunulmaktadır. Burada yer alan yorum ve tavsiyeler ise genel niteliktedir.

Burada yer alan yorum ve tavsiyeler, mali durumunuz ile risk ve getiri tercihlerinize uygun olmayabilir. Bu nedenle, sadece burada yer alan bilgilere dayanılarak yatırım kararı verilmesi beklentilerinize uygun sonuçlar doğurmayabilir.

Gerek bu yayındaki, gerekse bu yayında kullanılan kaynaklardaki hata ve eksikliklerden ve bu yayındaki bilgilerin kullanılması sonucunda yatırımcıların ve/veya ilgili kişilerin uğrayabilecekleri doğrudan ve/veya dolaylı zararlardan, kâr yoksunluğundan, manevi zararlardan ve her ne şekilde ve surette olursa olsun üçüncü kişilerin uğrayabileceği her türlü zararlardan dolayı Alnus Yatırım Menkul Değerler A.Ş. sorumlu tutulamaz.

Alnus Yatırım Araştırma Ekibi

Yusuf Kavak
Araştırma Müdürü