

4 Mayıs 2026 Pazartesi

arastirma@anadoluyatirim.com.tr

Günlük Strateji

ABD Borsaları, merkez bankaları haftası geride kaldı. Fed, politika faizini %3,50-3,75 bandında sabit tuttu. Powell, "enerji fiyatlarındaki sıçramanın henüz zirve yapmadığını" ifade ederek faiz indiriminin gündemde olmadığını vurguladı. Mart PCE enflasyonunun %3,5'e ulaşmasını beklediğini açıkladı. Powell'in görev süresi 15 Mayıs'ta sona erecek; yönetim kurulunda kalmaya devam edeceğini bildirdi. Senato Bankacılık Komitesi, Warsh'ı Fed başkanlığına onaylayarak süreci Genel Kurul'a taşıdı. Cuma günü S&P 500 %0,29 yükselişle 7.230'dan, Nasdaq %0,89 prim ile 25.114'ten kapandı. Dow %0,31 gerileyerek 49.499'a indi. ABD Q1 büyümesi beklentilerin altında kalmış olmakla birlikte ivme kazanma eğilimi resesyona endişelerini sınırlı tutmaktadır.

Makro tarafta, geçen hafta dört büyük merkez bankası (Fed, ECB, BoE, BoJ) faizleri sabit tuttu. Fed karar metninde "enflasyon yükselmiş durumda" ifadesine yer verildi; önceki "bir miktar yüksek" değerlendirmesi güçlendirildi. ECB Başkanı Lagarde, büyümeye yönelik risklerin aşağı yönlü olduğunu ve enerji arzındaki kesintilerin ekonomik faaliyet üzerinde baskı oluşturabileceğini belirtti. BoE politika faizini %3,75'te sabit tutarak yüksek enflasyonun kalıcı hasar bırakmaması için gerekli adımların atılacağını vurguladı. BoJ %0,75'te sabit tutarken 2026 çekirdek enflasyon beklentisini %1,9'dan %2,8'e yükseltti. AB, üye ülkelerin enerji krizinde ekonomilerini destekleyebilmesi için geçici devlet yardımı çerçevesi kabul etti. Barclays, Brent tahminini \$85'ten \$100'e yükseltti; kesintilerin uzaması halinde \$110'a çıkabileceğini öngördü. Yurt içinde TR 10Y tahvil %33,89'a geriledi.

Jeopolitik gelişmeler, geçen hafta yoğun bir diplomatik trafik yaşandı. Trump, İran'ın Hürmüz'ü açma teklifine sıcak bakmadığını ve Tahran'ın son teklifinden memnun olmadığını açıkladı. İran, ABD'ye Hürmüz için 12 maddelik bir plan sundu. Trump ablukaya devam kararı aldığında Brent \$112'ye kadar yükselmişti; ancak haftanın ikinci yarısında Hürmüz'den tanker geçişlerinin görece artması ve diplomatik sürecin tamamen kapanmaması fiyatı \$108 seviyesine geri çekti. BAE, 1 Mayıs itibarıyla OPEC ve OPEC+ üyeliklerinden resmen ayrıldı; bu gelişme OPEC'in piyasa üzerindeki yönlendirme gücüne ilişkin soru işaretlerini artırdı. OPEC+'ın buna rağmen üretim hedeflerinde sınırlı artışa gitmeye hazırlandığı bildirilmektedir. Brent haftalık bazda %7,4 yükselmiş durumdadır.

Yurt içinde BIST 100 endeksi 1 Mayıs Perşembe günü %0,92 yükselişle 14.442,5 puandan kapandı. Gün içinde 14.469'a kadar yükseldi. TR 10Y tahvil faizi %33,89'a gerileyerek bir önceki seanstaki %34,19 seviyesinden iyileşme gösterdi. Brent'in \$108'e gerilemesi Cuma günkü \$112 seviyesine göre olumlu; ancak \$100 üzerinde kalmaya devam etmesi cari açık ve enflasyon görünümü açısından izlenmeye devam etmektedir. 2 Mayıs Cuma günü BIST 1 Mayıs tatili nedeniyle kapalıydı.

Güne Başlarken önümüzdeki hafta iki kritik veri açıklanacak: ABD tarım dışı istihdam ve Türkiye Nisan enflasyonu. Tarım dışı istihdam Fed'in gelecek dönemde atacak adımlara yönelik sinyaller içerecektir. Nisan enflasyonu ise TCMB'nin şahin tonunu koruması veya yumuşatması açısından belirleyici olacaktır. Perşembe günkü toparlanmanın ardından iki günlük aradaki gelişmeler Pazartesi açılışına yansıtacaktır. Brent'in \$108 civarında seyretmesi ve İran-ABD hattındaki diplomatik gelişmeler haftanın temel belirleyicileri olmayı sürdürecektir.

	Kapanış	Değ%
XU100	14.442,56	0,92
XU030	16.601,12	0,75
XUSIN	18.207,32	1,06
XBANK	16.950,08	0,63
BIST Hacim-Tüm (mn TL)	292.057	5,00

VIOP-Yakın Vade	Uzlaşma	Önceki
Dolar/TL	46,05	45,05
BIST-30	17399	16451

	Dün	Önceki
S&P 500	7.230,12	7.135,95
Dow Jones Industrial	49.499,27	48.861,81
NASDAQ 100	27.710,36	27.186,98

	Son	Önceki
Türkiye 5 Yıllık CDS Primi	243	253
ABD 10 Yıllık Tahvil Faizi	4,38	4,35
TR 2 Yıllık Tahvil Faizi	41,22	40,91

Spot	Kapanış	Değ%
Dolar Endeksi	98,16	-0,67
Dolar/TL	45,19	0,19
Euro/TL	52,99	0,59
EUR/USD	1,17	0,18
EUR/GBP	0,86	-0,75
GBP/USD	1,36	0,73
USD/JPY	156,68	-2,34
Altın Gram	6704,19	1,76
Altın ONS	4614,67	1,56
Gümüş Gram	109,55	6,02
Gümüş ONS	75,42	5,78
Brent Petrol	107,61	-3,12

Ekonomik Takvim

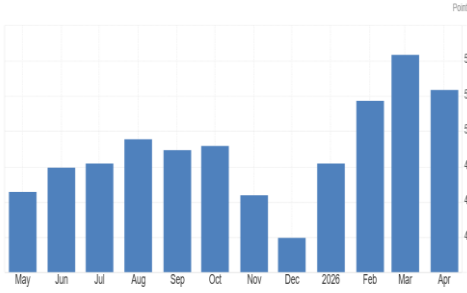
- 10:00 Türkiye - TÜFE
- 10:00 Türkiye - İSO PMI
- 10:00 Türkiye - Yİ-ÜFE
- 11:00 Euro Bölgesi - S&P İmalat PMI



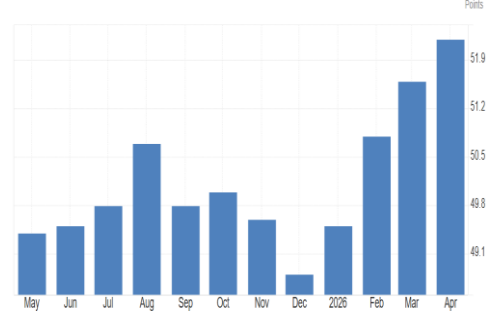
Piyasalarda Bugün

Almanya'da bugün Nisan ayına ilişkin final S&P Küresel İmalat PMI izlenecek. Öncü veride 52,2'den 51,2 seviyesine gerileyen endeks, imalat sektöründe büyümenin sürdüğüne ancak ivme kaybı yaşandığına işaret etmişti. Detaylarda yeni siparişlerdeki zayıflama ve jeopolitik belirsizliklerin üretim görünümünü baskıladığı görülürken, maliyet ve fiyat tarafındaki yukarı yönlü baskılar dikkat çekmektedir. Açıklanacak final veri, bu yavaşlamanın kalıcılığı ve sektörün genel görünümü açısından belirleyici olacaktır.

Almanya – İmalat PMI



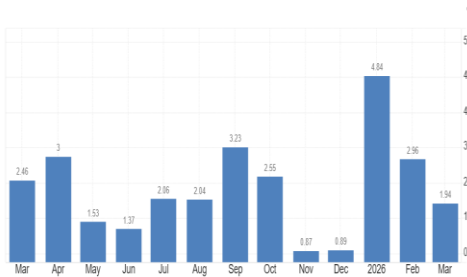
Euro Bölgesi – S&P Küresel İmalat PMI



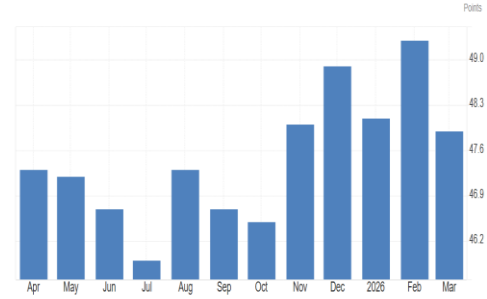
Euro Bölgesi'nde bugün Nisan ayına ilişkin S&P Küresel İmalat PMI final verileri takip edilecek. Öncü veride 51,6'dan 52,2 seviyesine yükselen endeks, imalat sektöründe toparlanmanın güç kazandığına işaret etmişti. Detaylarda üretim ve yeni siparişlerdeki artış öne çıkarken, jeopolitik gelişmelerin etkisiyle maliyet ve tedarik tarafında baskılar sürmektedir. Açıklanacak final veri, toparlanmanın gücü ve sürdürülebilirliği açısından belirleyici olacaktır.

Yurtiçinde bugün Nisan ayına ilişkin TÜFE verileri yakından takip edilecek. Türkiye'de Mart ayında aylık enflasyon %1,94 ile önceki aya göre belirgin şekilde yavaşlarken, yıllık enflasyon %30,87 seviyesine gerileyerek beklentilerin altında gerçekleşmiştir. Detaylarda ulaştırma kalemi öne çıkarken, gıda ve bazı hizmet gruplarında daha ılımlı bir seyir gözlenmiştir. Genel görünüm, dezenflasyon sürecinin devam ettiğine işaret etmektedir. Açıklanacak Nisan enflasyonu, bu yavaşlamanın kalıcılığı ve TCMB'nin politika duruşu açısından kritik olacaktır.

Türkiye – TÜFE (Aylık)



Türkiye – İSO PMI



Yurtiçinde bugün Nisan ayına ilişkin İstanbul Sanayi Odası PMI takip edilecek. Mart ayında 47,9 seviyesine gerileyerek eşik değer olan 50'nin altında kalmayı sürdürmüş ve sektörde daralmanın devam ettiğine işaret etmiştir. Zayıf talep koşulları, özellikle yeni siparişler ve ihracat tarafında belirgin yavaşlamaya neden olurken, üretim ve istihdamda da düşüş gözlenmiştir. Maliyet tarafında ise enerji ve

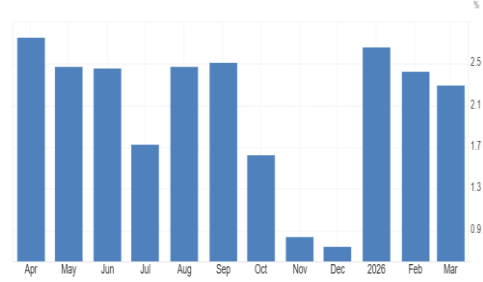
4 Mayıs 2026 Pazartesi

arastirma@anadoluyatirim.com.tr

girdi fiyatları baskı oluşturmaya devam etmektedir. Önümüzdeki dönemde PMI verisinin seyri, iç talep dengelenmesi ve ekonomik aktivitedeki toparlanma açısından kritik olacaktır.

Yurtiçinde bugün Nisan ayına ilişkin Yurt İçi Üretici Fiyat Endeksi izlenecek. Yurt içi ÜFE aylık artışı Mart ayında %2,30'a gerileyerek önceki aya göre sınırlı bir yavaşlamaya işaret etmiştir. Üretici fiyatlarındaki bu ivme kaybı, maliyet baskılarında kısmi bir normalleşmeye işaret ederken, tüketici enflasyonu üzerinde ileriye dönük baskının sınırlı ölçüde azalabileceğini göstermektedir.

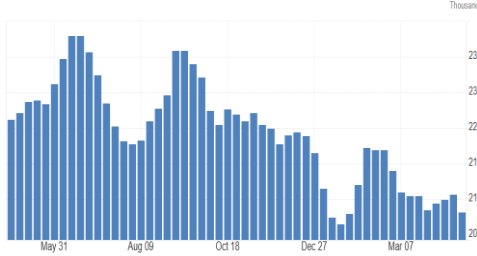
Türkiye – Yİ - ÜFE (Aylık)



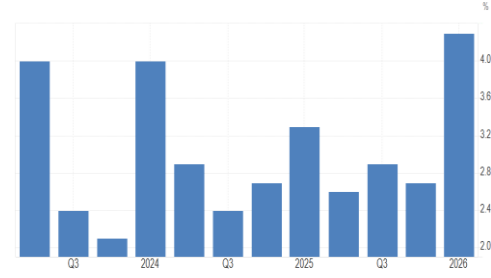
Piyasalarda Perşembe günü neler oldu?

ABD'de Perşembe günü İşsizlik Başvuruları 4 Haftalık Ortalaması verisi açıklandı. İşsizlik Haklarından Yararlanma Başvuruları 4 haftalık ortalaması ise 207,50 bin seviyesinde gerçekleşti. Bu rakam, önceki haftanın revize edilmiş değeri olan 211 bin'in altında kalarak işgücü piyasasının hâlâ dirençli bir yapıda olduğunu teyit etti. Genel eğilim düşük seviyelerde seyretse de, son dönemde görülen hafif yukarı yönlü hareket, istihdam piyasasında ivme kaybı riskinin başladığına dair ilk sinyaller olarak değerlendiriliyor.

ABD – İşsizlik Başvuruları 4 Haftalık Ortalama



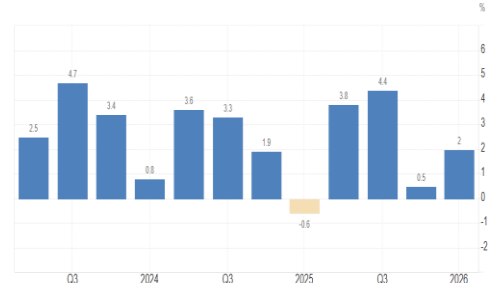
ABD – Çekirdek PCE (Aylık)



ABD'de Perşembe günü Çekirdek PCE verisi açıklandı. Çekirdek Kişisel Tüketim Giderleri (PCE) Fiyat Endeksi (1. çeyrek) yıllık %4,3 seviyesinde gerçekleşerek beklentilerin belirgin üzerinde kaldı. Bu veri, enflasyonun çekirdek tarafta hâlâ oldukça katı olduğunu ve fiyat baskılarının kolay kolay gevşemediğini gösterdi. Çekirdek PCE'deki bu yüksek seviye, Fed'in enflasyonla mücadelede yolun henüz bitmediğini bir kez daha hatırlattı.

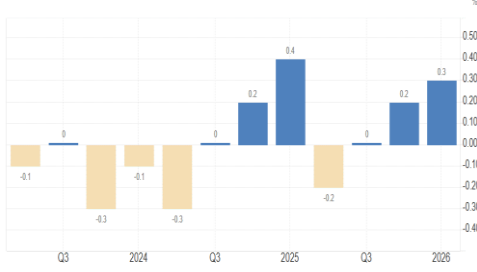
ABD'de Perşembe günü Gayri Safi Yurtiçi Hasıla (GSYH) verileri açıklandı. İlk çeyrekte çeyreklik bazda yıllıklandırılmış %2,0 büyüme gösterdi. Bu rakam, piyasa beklentisi olan %0,5'in oldukça üzerinde gerçekleşerek ekonomide beklenenden güçlü bir toparlanma sinyali verdi. Özellikle iç talepteki canlılık, büyümenin ana destekleyicisi oldu.

ABD – GSYİH (Çeyreklik)

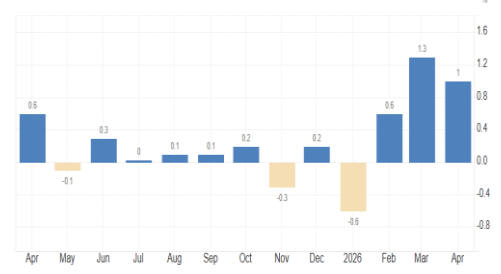


Almanya’da Perşembe günü 2026 yılının ilk çeyreğine ilişkin öncü Gayri Safi Yurtiçi Hasıla (GSYH) verileri takip edildi. Ekonomi çeyreklik bazda %0,3 büyümeye kaydetti (önceki %0,3). Yıllık bazda ise büyümeye %0,3 seviyesinde gerçekleşti (önceki %0,4). Bu sonuçlar, Almanya ekonomisinde toparlanmanın çok sınırlı kaldığını ve iç talep ile dış ticaret dinamiklerinin hâlâ zayıf seyrettiğini teyit etti.

Almanya – GSYH – Çeyreklik



Euro Bölgesi – TÜFE (Aylık)



Euro Bölgesi’nde Nisan ayına ilişkin Tüketici Fiyat Endeksi (TÜFE) nihai verileri açıklandı. Yıllık enflasyon %3,0 seviyesinde gerçekleşerek beklentilere tam uyumlu geldi (önceki %2,6). Aylık TÜFE %1,0 artış gösterdi. Çekirdek TÜFE yıllık %2,2 seviyesinde sabit kalırken, enerji ve gıda hariç HICP yıllık %2,1 olarak açıklandı. Veri, enflasyonun enerji fiyatlarındaki yükselişle birlikte yeniden ivme kazandığını gösterdi.

Euro Bölgesi’nde Avrupa Merkez Bankası (ECB) faiz oranı kararı açıklandı. ECB, politika faizlerini sabit tuttu. Karar metninde Orta Doğu kaynaklı jeopolitik risklerin enflasyon üzerinde yukarı yönlü, büyümeye üzerinde ise aşağı yönlü baskı oluşturduğu özellikle vurgulandı. Kısa vadede enflasyon beklentilerinde yukarı yönlü revizyon görülse de, orta vadede %2 enflasyon hedefinin korunduğu belirtildi. ECB’nin veri odaklı ve toplantı bazlı yaklaşımını sürdüreceği mesajı verildi. Bu karar, jeopolitik gelişmeler ve enflasyon dinamiklerinin para politikasının yönünü belirlemede kritik rol oynamaya devam edeceğini gösterdi.

Euro Bölgesi – ECB Faiz Oranı



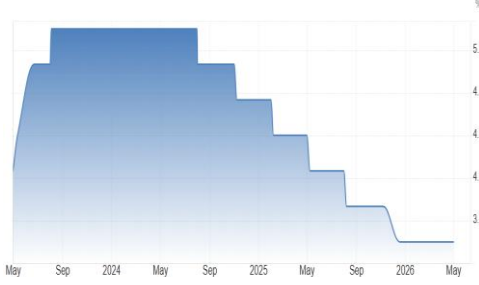
Euro Bölgesi – GSYH (Çeyreklik)



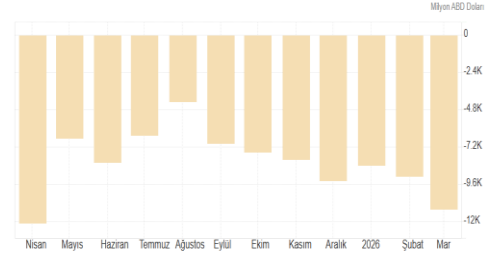
Euro Bölgesi’nde 2025 yılının dördüncü çeyreğine ilişkin Gayri Safi Yurtiçi Hasıla (GSYH) verileri takip edildi. Ekonomi çeyreklik bazda %0,1 büyürken, yıllık bazda büyümeye %0,8 seviyesinde gerçekleşti. Hanehalkı tüketimi büyümeye destek verse de, yatırımlar ve dış ticaret tarafındaki zayıf görünüm ivmeyi sınırladı. Bu veri, Euro Bölgesi ekonomisinde toparlanmanın sınırlı ve kırılğan olduğunu teyit etti.

İngiltere’de Merkez Bankası (BoE) faiz oranı kararını açıkladı. Politika faizi %3,75 seviyesinde sabit tutuldu. Kararda yüksek seyreden enerji maliyetleri ve enflasyonist baskılar etkili olurken, Banka fiyatlar ve ücretler üzerindeki ikinci tur etkileri yakından izlemeye devam edeceğini belirtti. Faiz politikasına ilişkin yönlendirme, enflasyon görünümü ve büyümeye dinamiklerine bağlı olarak şekillenecektir.

İngiltere- Faiz Oranı Kararı



Türkiye - Ticari İşlemler Dengesi



Yurt içinde Mart ayına ilişkin Ticari İşlemler Dengesi (dış ticaret açığı) takip edildi. Mart ayında dış ticaret açığı 11,3 milyar dolar seviyesine yükselerek geçen yılın aynı dönemine göre artış gösterdi. İthalat yıllık bazda %8,2 artarak 33,2 milyar dolara ulaşırken, özellikle yatırım malları ve hammaddelerdeki güçlü artış dikkat çekti. İhracat tarafında ise %6,4 daralma görülerek 21,9 milyar dolar seviyesine geriledi. İthalattaki artışın enerji ve ara mal kaynaklı olması, dış ticaret açığındaki genişlemenin temel nedeni oldu. Bu veri, küresel talep koşullarının ve enerji fiyatlarının dış ticaret dengesi üzerindeki etkisini göstermesi açısından önemliydi.

Finansal Sonuçlar-1Ç26

LINK (Pozitif): Şirket 1Ç26 döneminde 179,7mn TL ana ortaklık net kârı açıkladı; 4Ç25 döneminde 179,9mn TL (TUFÉ), 1Ç25 döneminde ise 48,3mn TL ana ortaklık net kârı kaydedilmişti. Buna göre net kâr 4Ç25'e kıyasla yatay seyredirken (-%0,1), 1Ç25'e kıyasla %272,1 oranında güçlü bir artış gösterdi. Net satış gelirleri 1Ç26'da 426,9mn TL ile 1Ç25'e göre %10,7, 4Ç25'in 234,8mn TL'lik TUFÉ düzeltmeli seviyesine göre %81,8 büyüme kaydetti. FAVÖK 1Ç26'da 267,5mn TL ile 1Ç25'in 115,6mn TL seviyesine kıyasla %131,4 yükseldi (4Ç25 TUFÉ: 11,3mn TL düşük bazdan güçlü sıçrama); FAVÖK marjı 1Ç25'teki %30,0'dan %62,7'ye genişlerken brüt kâr marjı %40,7'den %68,1'e, net kâr marjı ise %12,5'ten %42,1'e yükselerek operasyonel kârlılıkta belirgin iyileşmeye işaret etti. Bilanço tarafında net nakit pozisyonu 1Ç26 sonunda 645,4mn TL'ye genişleyerek (1Ç25: 137,2mn TL) güçlü mali yapıyı pekiştirdi; aktif toplamı yıllık %51,4 artışla 2,49mlr TL'ye ulaştı.

SDTTR (Sınırlı Pozitif): Şirket 1Ç26 döneminde 13,9mn TL ana ortaklık net kârı açıkladı; 4Ç25 döneminde 33,3mn TL ana ortaklık net kârı kaydedilirken, 1Ç25 döneminde 77,9mn TL ana ortaklık net zararı yazılmıştı. Buna göre net sonuç 1Ç25'e kıyasla zarardan kâra dönerken, 4Ç25'e kıyasla %58,1 azalış kaydetti. Net satış gelirleri 1Ç26'da 506,8mn TL ile 1Ç25'e göre %126,9 oranında güçlü bir büyüme gösterirken, 4Ç25'teki 2,38mlr TL seviyesine kıyasla çeyreklik %78,7 geriledi (savunma sanayinde 4Ç teslimat yoğunluğuna bağlı yüksek baz etkisi belirleyici oldu). Brüt kâr 1Ç26'da 202,5mn TL ile 1Ç25'e göre %131,1 yükselirken, 4Ç25'teki 598,1mn TL seviyesine kıyasla %66,1 azaldı; brüt kâr marjı %39,95 ile 1Ç25'teki %39,24 seviyesinin 0,7 puan üzerinde gerçekleşerek güçlü seyrini korudu. FAVÖK 1Ç26'da 140,1mn TL'ye ulaşarak 1Ç25'teki 5,8mn TL seviyesine kıyasla %2.298,6 oranında çarpıcı bir sıçrama kaydetti; FAVÖK marjı %2,62'den %27,64'e yükselerek 25,0 puanlık dikkat çekici bir iyileşme sağladı. Esas faaliyet kârı 1Ç26'da 129,1mn TL ile 1Ç25'teki 10,3mn TL'lik faaliyet zararından kâra geçerek operasyonel toparlanmayı net biçimde teyit etti. Diğer yandan net finansal taraf 1Ç26'da 41,3mn TL gider yazarken (1Ç25: 30,6mn TL gelir), TL'deki değer kaybı ve parasal pozisyon kaynaklı dalgalanma net kârı baskılayan ana unsur olarak öne çıktı; net parasal pozisyon kazancı da 1Ç25'teki 264,5mn TL seviyesinden 1Ç26'da -25,5mn TL'ye gerileyerek alttan baskı yarattı. Bilanço tarafında ise şirket 1Ç26'da 424,1mn TL net borç pozisyonuna geçti (1Ç25: 488,1mn TL net nakit); operasyonel performanstaki güçlü iyileşmeye karşın artan yatırım harcamaları ve işletme sermayesi ihtiyacı kaynaklı net nakitten net borca geçiş, sonraki dönemlerde yakından takip edilmesi gereken kritik bir başlık olarak izlenmesi gerekiyor.

KIMMR (Nötr): Şirket 1Ç26 döneminde 176,1mn TL ana ortaklık net kârı açıkladı; 4Ç25 döneminde 374,1mn TL, 1Ç25 döneminde ise 157,5mn TL ana ortaklık net kârı kaydedilmişti. Buna göre net kâr 4Ç25'e kıyasla %52,9 azalırken 1Ç25'e kıyasla %11,8 sınırlı bir artış gösterdi. Net satış gelirleri 1Ç26'da 4,31mlr TL ile 4Ç25'e göre %5,8, 1Ç25'e göre %12,1 büyüme kaydetti. FAVÖK 1Ç26'da 289,8mn TL ile 4Ç25'teki 352,1mn TL seviyesine kıyasla %17,7 azalırken 1Ç25'teki 336,2mn TL seviyesine kıyasla %13,8 oranında geriledi. Faaliyet kârı 1Ç26'da 1,8mn TL'lik sınırlı zarar olarak gerçekleşerek 4Ç25'teki 444,1mn TL'lik faaliyet zararına kıyasla toparlanma kaydetti, ancak 1Ç25'teki 69,8mn TL'lik faaliyet kârının altında kaldı. 108,9mn TL'lik net parasal pozisyon kazancı (4Ç25: 438,7mn TL) ve 52,7mn TL'lik ertelenmiş vergi geliri (4Ç25: 206,6mn TL gelir / 1Ç25: 147,2mn TL gider) net sonucu destekledi.

ORCAY (Nötr): Şirket 1Ç26 döneminde 8,5mn TL ana ortaklık net kârı açıkladı; 4Ç25'te 121,1mn TL, 1Ç25'te ise 1,8mn TL ana ortaklık net zararı kaydedilmişti. Buna göre net sonuç hem çeyreklik hem yıllık bazda zarardan kâra geçiş gerçekleştirdi. Net satış gelirleri 1Ç26'da 103,1mn TL ile 4Ç25'e göre %12,2 artarken 1Ç25'teki 318,9mn TL seviyesine kıyasla %67,7 oranında belirgin daralma kaydetti. FAVÖK 1Ç26'da 24,2mn TL ile 4Ç25'e göre %38,9 artarken 1Ç25'teki 67,0mn TL seviyesinin %63,9 altında kaldı. Faaliyet kârı 3,2mn TL'lik sınırlı zarar olarak gerçekleşti (4Ç25: 18,1mn TL zarar / 1Ç25: 73,5mn TL kâr). 1Ç26'da 63,9mn TL'ye yükselen net parasal pozisyon kazancı (4Ç25: 32,4mn TL kayıp / 1Ç25: 21,9mn TL kayıp) zarardan kâra geçişin temel destekleyici unsuru oldu.

PETUN (Nötr): Şirket 1Ç26 döneminde 128,5mn TL ana ortaklık net kârı açıkladı; 4Ç25 döneminde 130,5mn TL ana ortaklık net zararı kaydedilirken, 1Ç25 döneminde 106,0mn TL ana ortaklık net kârı yazılmıştı. Buna göre net kâr 4Ç25'e kıyasla zarardan kâra geçiş gerçekleşirken 1Ç25'e kıyasla %21,2 oranında artış gösterdi. Net satış gelirleri 1Ç26'da 2,98mlr TL ile 4Ç25'e göre %12,2, 1Ç25'e göre %6,3 büyüme kaydetti. FAVÖK 1Ç26'da 242,2mn TL ile 4Ç25'teki 322,8mn TL seviyesine kıyasla %25,0, 1Ç25'teki 385,9mn TL seviyesine kıyasla %37,2 oranında belirgin bir gerileme gösterdi. Faaliyet kârı 162,8mn TL ile 4Ç25'e göre %28,7, 1Ç25'e göre %47,9 azalırken operasyonel kârlılıkta zayıflamaya işaret etti. 151,0mn TL'lik net parasal pozisyon kazancı (4Ç25: 28,1mn TL / 1Ç25: 132,5mn TL) çeyreklik bazda yaklaşık 5 kat artarak net sonucu destekleyen ana kalem oldu.

PKART: Şirket 1Ç26 döneminde 17,9mn TL ana ortaklık net kârı açıkladı; 4Ç25 döneminde 80,6mn TL ana ortaklık net kârı kaydedilirken, 1Ç25 döneminde 1,4mn TL ana ortaklık net zararı yazılmıştı. Buna göre net kâr 4Ç25'e kıyasla %77,8 sert bir gerileme kaydederken 1Ç25'e kıyasla zarardan kâra geçiş gerçekleşti. Net satış gelirleri 1Ç26'da 704,0mn TL ile 4Ç25'e göre %35,5 azalırken 1Ç25'e göre %58,9 büyüme gösterdi. FAVÖK 1Ç26'da 60,4mn TL ile 4Ç25'teki 127,6mn TL seviyesine kıyasla %52,6 azalırken 1Ç25'teki 16,2mn TL seviyesine kıyasla %273,3 oranında belirgin artış gösterdi. 8,8mn TL'lik net parasal pozisyon kaybı (4Ç25: 7,5mn TL kazanç / 1Ç25: 2,3mn TL kazanç) ve 21,3mn TL'ye yükselen vergi gideri net sonucu baskıladı.

SASA (Pozitif): Şirket 1Ç26 döneminde 1,72mlr TL ana ortaklık net kârı açıkladı; 4Ç25 döneminde 12,59mlr TL ana ortaklık net zararı kaydedilirken, 1Ç25 döneminde 1,86mlr TL ana ortaklık net kârı yazılmıştı. Buna göre net kâr 4Ç25'e kıyasla zarardan kâra dönerken 1Ç25'e kıyasla %7,3 sınırlı bir gerileme gösterdi. Net satış gelirleri 1Ç26'da 16,14mlr TL ile 4Ç25'e göre %15,0, 1Ç25'e göre %36,2 oranında güçlü büyüme kaydetti. FAVÖK 1Ç26'da 3,19mlr TL ile 4Ç25'teki 1,65mlr TL seviyesine kıyasla %92,8 artarken 1Ç25'teki 834,0mn TL seviyesine kıyasla %282,5 oranında çok güçlü artış gösterdi. Faaliyet kârı 977,2mn TL ile 4Ç25'teki 309,9mn TL'lik faaliyet zararından kâra dönerken 1Ç25'in 451,7mn TL seviyesinin de %116,4 üzerinde gerçekleşti. 6,82mlr TL'ye yükselen net parasal pozisyon kazancı (4Ç25: 6,06mlr TL) ve 4Ç25'teki 11,33mlr TL'lik vergi giderinin 1Ç26'da 450,9mn TL'lik vergi geliriyle pozitif dönüşü net sonucu destekledi.

TARKM: Şirket 1Ç26 döneminde 40,7mn TL ana ortaklık net kârı açıkladı; 4Ç25 döneminde 8,2mn TL, 1Ç25 döneminde ise 69,7mn TL ana ortaklık net zararı kaydedilmişti. Buna göre şirket hem çeyreklik hem yıllık bazda zarardan kâra geçiş gerçekleştirdi. Net satış gelirleri 1Ç26'da 824,6mn TL ile 4Ç25'e göre %76,5 güçlü artarken 1Ç25 seviyesine yakın yatay seyretti. FAVÖK 1Ç26'da 256,4mn TL ile

4 Mayıs 2026 Pazartesi

arastirma@anadoluyatirim.com.tr

4Ç25'teki 31,6mn TL seviyesine kıyasla 8 kat artarken 1Ç25'teki 151,7mn TL seviyesine kıyasla %69,0 yükseldi. Faaliyet kârı 244,1mn TL ile 4Ç25'in 10,0mn TL'sine kıyasla 24 kat, 1Ç25'in 136,2mn TL'sine kıyasla %79,2 oranında güçlü artış gösterdi. 87,0mn TL'lik net parasal pozisyon kaybına (4Ç25: 45,0mn TL kazanç) rağmen operasyonel kârlılıktaki belirgin iyileşme net sonucu kâra çevirdi.

TRILC (Sınırlı Pozitif): 1Ç26 döneminde 1,39 mlr TL net satış geliri elde edilmiş ve bu rakam geçen yılın aynı dönemine göre %65'lik artış göstermiştir. Brüt satış kârı 351,2 mn TL seviyesine yükselmiş ve brüt kâr marjı yaklaşık %25,3 seviyesinde korunmuştur. Faaliyet giderleri 121,0 mn TL olarak kaydedilirken operasyonel kârlılık desteklenmeye devam etmiştir. Esas faaliyet kârı 322,9 mn TL seviyesine çıkarak yıllık bazda güçlü bir toparlanma sergilemiştir. FAVÖK 262,7 mn TL olarak açıklanmış ve FAVÖK marjı yaklaşık %18,9 seviyesinde gerçekleşmiştir. Finansal giderler tarafında -609,3 mn TL net finansal gider yazılması net kârı baskılamıştır. Ana ortaklık net kârı 207,6 mn TL seviyesinde açıklanmış ve önceki yılın aynı dönemine göre belirgin iyileşme kaydedilmiştir. Net nakit pozisyonu -4,08 mlr TL seviyesinde gerçekleşirken borçluluk tarafında artış gözlenmiştir. Toplam varlıklar 8,46 mlr TL seviyesine çıkarken özsermaye 1,99 mlr TL olarak gerçekleşmiştir. Finansal oranlara bakıldığında cari oran yaklaşık 0,99 seviyesinde kalırken toplam borç/özsermaye oranı %326 seviyesine yükselmiştir. Operasyonel tarafta güçlü kârlılık üretilmesine rağmen yüksek finansman giderleri nedeniyle net kâr üzerinde baskı olduğu görülmektedir.

Ekonomi Haberleri

OPEC+ üyesi yedi ülkeden üretim artış kararı, OPEC'ten yapılan açıklamada, Suudi Arabistan, Rusya, Irak, Kuveyt, Kazakistan, Cezayir ve Umman'ın, küresel piyasa koşulları ve görünümünü değerlendirmek üzere çevrim içi toplantı gerçekleştirdiği bildirildi. Toplantıda, Nisan 2023'te açıklanan günlük 1,65 milyon varillik gönüllü üretim kesintilerinin ele alındığı belirtilen açıklamada, söz konusu ülkelerin petrol piyasasında istikrarı destekleme yönündeki ortak taahhütleri ve Nisan 2023'te duyurulan ek gönüllü kesintiler kapsamında haziran itibarıyla günlük 188 bin varillik üretim ayarlaması yapmaya karar verdikleri kaydedildi. (BloombergHT)

Trump'tan İran'ın planına yanıt: Yeterince bedel ödemediler, ABD Başkanı Donald Trump, "İran'ın gönderdiği planı yakında inceleyeceğim. Ancak son 47 yılda insanlığa ve dünyaya yaptıkları için henüz yeterince büyük bir bedel ödemediklerinden dolayı bunun kabul edilebilir olabileceğini hayal edemiyorum" dedi. (BloombergHT)

İran'dan Hürmüz için 12 maddelik plan, Nikzad, "Hürmüz Boğazı yönetim planı 12 madde olarak düzenlenmiştir. Bu plana göre, İsrail gemilerinin Hürmüz Boğazı'ndan geçmesine asla izin verilmeyecek. İran'a düşmanca girişimde bulunan ülkelerin gemilerinin de savaş tazminatı ödemedikleri takdirde geçişine izin verilmeyecek. Diğer gemiler ise İran Meclisi tarafından oluşturulan yasa ve İran tarafından verilecek izin doğrultusunda geçiş yapabilecek" ifadelerini kullandı. Hürmüz Boğazı'ndaki haklarından vazgeçmeyeceklerini vurgulayan Nikzad, "Hürmüz Boğazı'ndaki gemi trafiği, dayatılan üçüncü savaştan önceki gibi olmayacak. Hürmüz Boğazı'nın yeni yönetim biçimi, petrolün millileştirilmesi kadar önemlidir" diye konuştu. (BloombergHT)

Çin, ABD'nin yaptırımlarını tanımayacak, Çin Ticaret Bakanlığı, ABD Hazine Bakanlığının, Çinli şirketler Hengli Petrochemical, Shandong Shouguang Luqing Petrochemical, Shandong Jincheng Petrochemical, Hebei Xinhai Chemical ve Shandong Shengxing Chemical hakkındaki yaptırım kararlarına ilişkin ihtiyati tedbir kararı aldığını duyurdu. (BloombergHT)

Spirit Airlines faaliyetlerini durdurdu, ABD merkezli düşük maliyetli iş modelini benimseyen hava yolu şirketi Spirit Airlines, tüm uçuşlarını iptal ederek faaliyetlerini derhal sonlandırma kararı aldı. (BloombergHT)

4 Mayıs 2026 Pazartesi

arastirma@anadoluyatirim.com.tr

Şimşek: İhracat ilk çeyrekte arttı, ikinci çeyrekte dalgalanma olabilir, İhracat verilerini değerlendiren Hazine ve Maliye Bakanı Mehmet Şimşek, ikinci dönemde dalgalanmaların olabileceğine dikkat çekerek, "İhracat Nisan ayında takvim etkisinin de katkısıyla yıllık yüzde 22,3 artarken ithalat artışı yüzde 3,1 ile sınırlı kaldı" dedi. (BloombergHT)

LNG piyasası ilk çeyrekte yüzde 3,8 büyüdü, Küresel sıvılaştırılmış doğalgaz (LNG) ihracatı, Orta Doğu'daki arz kesintilerine rağmen yılın ilk çeyreğinde yüzde 3,8 artarak 112,2 milyon tona yükseldi. (BloombergHT)

TPAO'nun 4 şehirdeki bazı sahaları için kamulaştırma kararı alındı, Enerji ve Tabii Kaynaklar Bakanlığı Maden ve Petrol İşleri Genel Müdürlüğü'nün (MAPEG) istimlake müteallik kararları, Resmi Gazete'de yayımlandı. Buna göre, TPAO'nun başvurusunu değerlendiren MAPEG, petrol işlemi için gerekli olan ve kamulaştırılmasında kamu yararı bulunan, rayiç haddin üzerinde bedel talep edilmesi nedeniyle anlaşma yoluyla satın alınması mümkün olmayan ve üzerlerinde acele el koyma kararları bulunan Tekirdağ'ın Ergene ilçesi, İstanbul'un Silivri ilçesi ve Kırklareli'nin Lüleburgaz ilçesinde bulunan çeşitli parsellerin kamulaştırılmasına karar verdi. Ayrıca TPAO'nun Tekirdağ, Adıyaman ve Kırklareli sınırlarında sahip olduğu ruhsat sahalarında yapılması planlanan petrol ve doğal gaz boru hattı için gerekli olan parsele ilişkin kamulaştırma kararı alındı. (Anadolu Ajansı)

Kuveyt, Hürmüz Boğazı'nın kapalı olması nedeniyle geçen ay hiç ham petrol ihraç etmedi, Küresel petrol ticaretini izleyen "TankerTrackers"ın ABD merkezli X şirketinin sosyal medya platformundaki hesabından yapılan açıklamada, Kuveyt'in Nisan 2026'da ham petrol ihracatının sıfır varil olduğu kaydedildi. Açıklamada, bunun Körfez Savaşı'nın ardından 1991 yılından bu yana ilk kez yaşandığı belirtildi. (Anadolu Ajansı)

Otomotiv endüstrisi nisanda 3,9 milyar dolarla en fazla ihracat yapan sektör oldu, Türkiye İhracatçılar Meclisi (TİM) verilerine göre, nisan ayında sanayi grubu sektörlerinden otomotiv endüstrisi 3,9 milyar dolarlık ihracat gerçekleştirdi. En fazla ihracat yapan sektörler arasında kimyevi maddeler ve mamulleri 3,1 milyar dolarla ikinci, elektrik ve elektronik sektörü ise 1,8 milyar dolarla üçüncü sırada yer aldı. Nisan ayında oransal olarak en fazla ihracat artışı sağlayan sektör yüzde 172,4 ile gemi, yat ve hizmetleri oldu. (Anadolu Ajansı)

Savunma ve havacılık sanayisinden nisanda 962 milyon dolarlık ihracat, Savunma ve havacılık sanayisi, nisan ayında 962 milyon dolarlık ihracat gerçekleştirdi. (Anadolu Ajansı)

İTO nisanda fiyatı en çok artan ve azalan ürünleri açıkladı, İstanbul Ticaret Odası (İTO), nisan ayında İstanbul'da perakende fiyatı en fazla artan ve azalan ürünleri açıkladı. Nisanda bir önceki aya göre indekste yer alan 336 ana üründen 250'sinin fiyatında artış izlenirken, 15 ürünün fiyatı azaldı. Geçen ay fiyatı en fazla artan ürün yüzde 50,54 ile domates oldu. Bunu yüzde 29,87 ile diğer sağlık ürünleri, yüzde 25,14 ile aydınlatma, yüzde 25 ile ısınma ve yüzde 24,72 ile etek takip etti. (Anadolu Ajansı)

Fed'den Barr: Özel kredi stresi kredi daralmasını tetikleyebilir, ABD Merkez Bankası Governörü Michael Barr bir uyarıda bulundu. Özel kredideki stres psikolojik bulaşmayı tetikleyebilir. Bu durum daha geniş bir kredi daralmasına yol açabilir. (Invetsing)

Genel Kurullar

Hisse Kodu	Şirket Kodu	Tarih
MMCAS	MMC Sanayi ve Ticari Yatırımlar A.Ş.	18.05.2026
AKCNS	Akçansa Çimento Sanayi Ve Ticaret A.Ş.	20.05.2026



AVTUR	Avrasya Petrol Ve Turistik Tesisler Yatırımlar A.Ş.	20.05.2026
DUNYH	Dünya Holding A.Ş.	20.05.2026
MEPET	Mepet Metro Petrol Ve Tesisleri Sanayi Ticaret A.Ş.	20.05.2026
MERCN	Mercan Kimya Sanayi Ve Ticaret A.Ş.	20.05.2026
METRO	Metro Ticari Ve Mali Yatırımlar Holding A.Ş.	20.05.2026
UCAYM	Üçay Mühendislik Enerji Ve İklimlendirme Teknolojileri A.Ş.	20.05.2026
SAYAS	Say Yenilebilir Enerji Ekipmanları Sanayi ve Ticaret A.Ş.	21.05.2026

Temettü Tablosu

Hisse Kodu	Son Kapanış (TL)	NAKİT DAĞITIM-TL			Teklif Edilen Dağıtım Tarihi	KALAN GÜN SAYISI	Son Kapanışa Göre Brüt Temettü Verimi (%)
		Brüt Temettü Toplamı (Bin TL)	Brüt Temettü (Hisse Başı)	Net Temettü (Hisse Başı)			
ALARK	95,65	1.328.145	3,05	2,62	4.05.2026	0	3,19
KFEIN	8,71	4.000	0,02	0,02	4.05.2026	0	0,23
LIDER	119,00	29.412	0,04	0,03	6.05.2026	2	0,03
NTGAZ	12,50	600.000	0,87	0,74	6.05.2026	2	6,96
MAVI	43,32	1.329.252	1,67	1,42	6.05.2026	2	3,86
ECILC	85,45	1.200.000	1,75	1,49	6.05.2026	2	2,05
ECZYT	375,00	600.000	5,71	4,86	6.05.2026	2	1,52
KLKIM	34,08	300.000	0,65	0,55	8.05.2026	4	1,91
ASUZU	71,00	602.160	2,39	2,02	12.05.2026	8	3,37
GIPTA	87,45	201.925	1,53	1,30	12.05.2026	8	1,75
AEFES	18,98	1.005.099	0,17	0,14	13.05.2026	9	0,89
MCARD	162,50	500.000	5,40	4,59	13.05.2026	9	3,32
BRKVV	96,45	29.555	0,53	0,45	13.05.2026	9	0,55
MGROS	641,50	825.000	4,56	3,87	13.05.2026	9	0,71
TRCAS	46,28	600.000	2,35	2,00	13.05.2026	9	5,07
SARKY	26,46	352.941	0,35	0,30	18.05.2026	14	1,33
GENTS	7,94	117.647	0,16	0,13	20.05.2026	16	1,98
AGHOL	31,38	1.700.000	0,70	0,59	20.05.2026	16	2,22
LKMNH	15,12	50.000	0,23	0,20	20.05.2026	16	1,53
KTLEV	115,00	200.000	0,10	0,08	20.05.2026	16	0,08
TRGYO	98,00	5.000.000	5,00	5,00	21.05.2026	17	5,10
GRTHO	258,00	56.134	0,45	0,38	22.05.2026	18	0,17
SISE	47,86	1.800.000	0,59	0,50	1.06.2026	28	1,23
AVPGY	59,75	1.000.000	2,50	2,50	3.06.2026	30	4,18
ATATP	149,60	93.750	1,00	0,85	10.06.2026	37	0,67

4 Mayıs 2026 Pazartesi

arastirma@anadoluyatirim.com.tr

BIMAS	741,50	2.400.000	4,00	3,40	17.06.2026	44	0,54
EMPAE	38,72	17.000	0,10	0,09	18.06.2026	45	0,26
KTLEV	115,00	200.000	0,10	0,08	23.06.2026	50	0,08
EKGYO	20,58	2.280.000	0,60	0,60	24.06.2026	51	2,92
AVPGY	59,75	1.000.000	2,50	2,50	24.06.2026	51	4,18
LOGO	143,60	500.000	5,26	4,47	30.06.2026	57	3,67
ZRGYO	21,88	436.272	0,09	0,09	30.06.2026	57	0,42
HLGYO	5,83	2.210.000	0,58	0,58	30.06.2026	57	9,87
LILAK	35,02	900.025	1,53	1,30	6.07.2026	63	4,36
LIDER	119,00	29.412	0,04	0,03	8.07.2026	65	0,03
GIPTA	87,45	1.025	0,01	0,01	14.07.2026	71	0,01
TAVHL	278,50	655.719	1,81	1,53	21.07.2026	78	0,65
KTLEV	115,00	200.000	0,10	0,08	21.07.2026	78	0,08
GRTHO	258,00	56.126	0,45	0,38	22.07.2026	79	0,17
OSMEN	7,56	20.071	0,05	0,04	29.07.2026	86	0,66
DOAS	180,50	3.300.000	15,00	12,75	13.08.2026	101	8,31
TURSG	14,06	3.000.000	0,30	0,26	27.08.2026	115	2,13
SUWEN	8,60	100.000	0,18	0,15	31.08.2026	119	2,08
LIDER	119,00	29.412	0,04	0,03	8.09.2026	127	0,03
BIMAS	741,50	3.000.000	5,00	4,25	16.09.2026	135	0,67
BIGCH	7,52	53.500	0,10	0,09	18.09.2026	137	1,33
MACKO	41,42	180.000	1,80	1,53	22.09.2026	141	4,35
TAVHL	278,50	655.719	1,81	1,53	22.09.2026	141	0,65
GIPTA	87,45	1.025	0,01	0,01	22.09.2026	141	0,01
LKMNH	15,12	50.000	0,23	0,20	28.09.2026	147	1,53
TUPRS	271,00	13.000.000	6,75	5,73	30.09.2026	149	2,49
EBEBK	71,80	100.000	0,63	0,53	15.10.2026	164	0,87
AEFES	18,98	1.005.099	0,17	0,14	15.10.2026	164	0,89
OSMEN	7,56	20.071	0,05	0,04	26.10.2026	175	0,66
LIDER	119,00	29.412	0,04	0,03	6.11.2026	186	0,03
KBORU	26,80	16.908	0,03	0,02	6.11.2026	186	0,11
GIPTA	87,45	1.025	0,01	0,01	17.11.2026	197	0,01
ASELS	420,25	1.950.000	0,43	0,36	24.11.2026	204	0,10
TCELL	112,10	8.800.000	4,00	3,40	9.12.2026	219	3,57
EBEBK	71,80	100.000	0,63	0,53	15.12.2026	225	0,87
EREGL	35,12	3.850.000	0,55	0,47	15.12.2026	225	1,57
ISDMR	48,42	13.050.000	4,50	3,83	15.12.2026	225	9,29
BIMAS	741,50	3.000.000	5,00	4,25	16.12.2026	226	0,67
GWIND	30,20	403.600	0,75	0,63	31.12.2026	241	2,47
GLYHO	15,30	200.000	0,10	0,09	31.12.2026	241	0,67

1Ç26 Bilanço Takvimi

Şirket Kodu	NET KAR (mn TL)			Net Satışlar (mn TL)		FAVÖK (mn TL)		Kaynak	Tarih
	1Ç25	4Ç25	1Ç26 (Beklenti)	4Ç25	1Ç26 (Beklenti)	4Ç25	1Ç26 (Beklenti)		
CCOLA	1516,00	-604,00	4229,75	35700,00	52031,05	5534,00	8666,50	KAP	4.05.2026
ENJSA	2051,00	-3136,00	2523,12	62782,00	64858,00	10988,00	17447,09	KAP	4.05.2026
AEFES	-881,00	2706,00	2491,00	47009,00	62344,79	6054,00	8282,50	KAP	5.05.2026
FROTO	7714,00	10648,00	5135,49	223104,00	189195,91	13764,00	9889,21	KAP	5.05.2026
ISCTR	12170,00	23746,00	18013,00					KAP	5.05.2026
MGROS	1166,00	863,00	680,00	105067,00	109108,50	7509,00	4701,00	KAP	5.05.2026
OTKAR	-551,00	-1003,00	-1227,00	19678,00	10109,00	621,00	-317,00	KAP	5.05.2026
TOASO	-167,00	5295,00	2450,00	121703,00	94724,00	4589,00	2495,00	KAP	5.05.2026
AYGAZ	14,00	2128,00	615,00	22068,00	22347,00	783,00	782,00	KAP	6.05.2026
MPARK	1391,00	1284,00	1205,49	14163,00	16005,23	4418,00	4482,34	KAP	6.05.2026
SAHOL	-3496,00	4616,00	329,55	63136,00		32624,00		KAP	6.05.2026
TTKOM	6105,00	718,00	6000,00	69317,00	64393,00	26498,00	26745,00	KAP	6.05.2026
TUPRS	115,00	6750,00	3712,50	205952,00	235589,81	14245,00	16391,45	KAP	6.05.2026
AKSA	263,00	1322,00	297,50	7987,00	10521,00	2341,00	2261,00	KAP	7.05.2026
DOHOL	-618,00	2193,00	873,00	14837,00		3181,00		KAP	7.05.2026
RGYAS	546,00	3319,00	1620,00	3795,00	3997,50	2562,00	2679,88	KAP	7.05.2026
ALARK	-2757,00	-875,00	-255,90	1395,00		-1053,00		KAP	8.05.2026
ALBRK	8117,00	3837,00	930,00					KAP	8.05.2026
KCHOL	-1680,00	7023,00	5310,15	479508,00		52501,00		KAP	8.05.2026
AGHOL	689,00	-2258,00		162158,00		12769,00		KAP	9.05.2026
BIMAS	3217,00	6889,00	3900,00	185963,00	208403,96	12819,00	8127,75	KAP	11.05.2026
DOAS	685,00	-2131,00	505,00	77479,00	50290,78	2358,00	3101,00	KAP	11.05.2026
ENKAI	4595,45	9905,00	6723,00	47540,00	44675,10	9954,00	8736,35	KAP	11.05.2026
KFEIN	-33,00	104,00		967,00		177,00		KAP	11.05.2026
TRMET	303,00	-696,00		3090,00		954,00		KAP	11.05.2026
PGSUS	-2634,00	423,00	-8660,92	39722,00	32189,60	6849,00	-673,16	KAP	11.05.2026
TCELL	3665,00	3593,00	4386,98	59505,00	66957,36	25791,00	27478,00	KAP	11.05.2026
ULKER	2870,00	80,00	1072,29	27454,00	33868,32	3407,00	4329,00	KAP	11.05.2026

Ekonomik Takvim

4 Mayıs Pazartesi

Ülke	TSİ	Veri	Dönem	Beklenti	Önceki
------	-----	------	-------	----------	--------



4 Mayıs 2026 Pazartesi

arastirma@anadoluyatirim.com.tr

Türkiye	10:00	TÜFE - Aylık	Nis	3,23%	1,94%
Türkiye	10:00	TÜFE - Yıllık	Nis	31,16%	30,87%
Türkiye	10:00	İSO PMI	Nis		47,9
Türkiye	10:00	Yİ- ÜFE - Aylık	Nis		28,08%
Türkiye	10:00	Yİ-ÜFE - Yıllık	Nis		2,30%
Almanya	10:55	S&P Küresel İmalat PMI (Final)	Nis	51,2	52,2
Euro Bölgesi	11:00	S&P Küresel İmalat PMI (Final)	Nis	52,2	51,6
Türkiye		CCOLA Finansal Sonuçları	1Ç26	4229,7mln	-604mln
Türkiye		ENJSA Finansal Sonuçları	1Ç26	2523,1mln	-3136mln

5 Mayıs Salı

Ülke	TSİ	Veri	Dönem	Beklenti	Önceki
Çin		İşçi Bayramı (Tatil)			
Japonya		Ulusal Egemenlik Bayramı (Tatil)			
ABD	12:30	Ticari İşlemler Dengesi - USD	Mar		-57.3B
ABD	13:45	S&P Küresel Hizmetler PMI Finali	Nis	51.3	49.8
ABD	13:45	S&P Küresel Bileşik PMI Final	Nis	52.0	50.3
ABD	14:00	ISM Hizmetler PMI	Nis		54.0
Türkiye		MGROS Finansal Sonuçları	1Ç26	680mln	863mln
Türkiye		AEFES Finansal Sonuçları	1Ç26	2491mln	2706mln
Türkiye		FROTO Finansal Sonuçları	1Ç26	5135mln	10648mln
Türkiye		TOASO Finansal Sonuçları	1Ç26	2450mln	5295mln
Türkiye		OTKAR Finansal Sonuçları	1Ç26	-1227mln	-1003mln
Türkiye		ISCTR Finansal Sonuçları	1Ç26	18013mln	23746mln

6 Mayıs Çarşamba

Ülke	TSİ	Veri	Dönem	Beklenti	Önceki
Çin	01:45	RatingDog İmalat Satın Alma Yöneticileri PMI	Nis		52.1
Çin	01:45	RatingDog Bileşik Satın Alma Yöneticileri PMI	Nis		52.5
Almanya	10:55	S&P Küresel Bileşik PMI Final	Nis	48.3	51.9
Almanya	10:55	S&P Küresel Hizmet PMI Final	Nis	46.9	50.9
Euro Bölgesi	11:00	S&P Küresel Bileşik PMI Final	Nis	48.6	50.7
Euro Bölgesi	11:00	S&P Küresel Hizmet PMI Final	Nis	47.4	50.2
İngiltere	11:30	S&P Küresel Bileşik PMI Final	Nis	52.0	50.3
İngiltere	11:30	S&P Küresel Hizmet PMI Final	Nis	52.0	50.5
Euro Bölgesi	12:00	ÜFE - Aylık	Mar		-0,7
Euro Bölgesi	12:00	ÜFE - Yıllık	Mar		-3
ABD	15:15	ADP İstihdam Değişimi	Nis		62bn
ABD	20:00	Fed Goolsbee Konuşması			
Türkiye		AYGAZ Finansal Sonuçları	1Ç26	615mln	2128mln
Türkiye		MPARK Finansal Sonuçları	1Ç26	1205mln	1284mln
Türkiye		SAHOL Finansal Sonuçları	1Ç26	329mln	4616mln
Türkiye		TTKOM Finansal Sonuçları	1Ç26	6000mln	718mln
Türkiye		TUPRS Finansal Sonuçları	1Ç26	3712mln	6750mln

4 Mayıs 2026 Pazartesi

arastirma@anadoluyatirim.com.tr

7 Mayıs Perşembe

Ülke	TSİ	Veri	Dönem	Beklenti	Önceki
Japonya	02:50	BoJ Para Politikası Toplantı Tutanaqları			
İngiltere	11:30	S&P Küresel İnşaat PMI	Nis		45,6
Türkiye	14:30	Menkul Kıymet İstatistikleri	Haf		
Türkiye	14:30	Brüt Döviz Rezervleri - USD	Haf		
ABD	15:30	İşsizlik Başvuruları 4 Haftalık Ortalama	May		
ABD	18:00	Tüketici Enflasyon Beklentileri	Nis		3,4%
ABD	23:30	Fed Bilançosu	May		
Türkiye		AKSA Finansal Sonuçları	1Ç26	297,50mIn	1322mIn
Türkiye		DOHOL Finansal Sonuçları	1Ç26	873mIn	2193mIn
Türkiye		RGYAS Finansal Sonuçları	1Ç26	1620mIn	3319mIn

8 Mayıs Cuma

Ülke	TSİ	Veri	Dönem	Beklenti	Önceki
Japonya	03:30	S&P Küresel Bileşik PMI Final	Nis		53
Japonya	03:30	S&P Hizmetler Bileşik PMI Final	Nis		53,4
Almanya	09:00	Sanayi Üretimi - Aylık	Mar		-0,30%
Türkiye	10:00	Sanayi Üretimi - Aylık	Mar		2,60%
Türkiye	10:00	Sanayi Üretimi - Yıllık	Mar		2,20%
ABD	15:30	İşsizlik Oranı	Nis		4,30%
Türkiye		ALARK Finansal Sonuçları	1Ç26	-255,90mIn	-875mIn
Türkiye		ALBRK Finansal Sonuçları	1Ç26	3837mIn	930mIn
Türkiye		KCHOL Finansal Sonuçları	1Ç26	5310mIn	7023mIn

Kaynak: Investing, Matriks, TÜİK, TCMB, Foreks, Research Turkey, Trading Economics

Anadolu Yatırım Araştırma Bölümü

Sevgül YIRTAR

Anadolu Yatırım Araştırma Departmanı | Bölüm Başkanı
Bankacılık, Holding ve Savunma

Syirtar@anadoluyatirim.com.tr | www.anadolubank.com.tr (216) 649 77 35

Dr. Gözde SARAK

Anadolu Yatırım Araştırma Departmanı | Yönetmen
Otomotiv, Telekomünikasyon ve Demir-Çelik

Gsarak@anadoluyatirim.com.tr | www.anadolubank.com.tr (216) 649 77 36

Ecrin ŞARK

Anadolu Yatırım Araştırma Departmanı | Yönetmen Yardımcısı
Havacılık, Gayrimenkul ve Çimento

Esark@anadoluyatirim.com.tr | www.anadolubank.com.tr (216) 649 77 39

Mehmet Ali KATMER



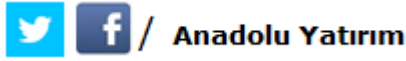
4 Mayıs 2026 Pazartesi

arastirma@anadoluyatirim.com.tr

Anadolu Yatırım Araştırma Departmanı | Yönetmen Yardımcısı
Enerji, Perakende ve Gıda
Makatmer@anadoluyatirim.com.tr | www.anadolubank.com.tr (216) 649 77 37

Anadolu Yatırım Araştırma Bölümü

[Araştırma Bölümü : arastirma@anadoluyatirim.com.tr](mailto:arastirma@anadoluyatirim.com.tr) | (216) 649 77 35



Twitter adresimiz için [tıklayınız...](#)

Facebook adresimiz için [tıklayınız...](#)

Uyarı: Burada yer alan yatırım bilgi, yorum ve tavsiyeleri yatırım danışmanlığı kapsamında değildir. Yatırım danışmanlığı hizmeti, yetkili kuruluşlar tarafından kişilerin risk ve getiri tercihleri dikkate alınarak kişiye özel sunulmaktadır. Burada yer alan yorum ve tavsiyeler ise genel niteliktedir. Bu tavsiyeler mali durumunuz ile risk ve getiri tercihlerinize uygun olmayabilir. Bu nedenle, sadece burada yer alan bilgilere dayanılarak yatırım kararı verilmesi beklentilerinize uygun sonuçlar doğurmayabilir.

Bu rapor tarafımızca doğruluğu ve güvenilirliği kabul edilmiş kaynaklar kullanılarak hazırlanmış olup yatırımcılara kendi oluşturacakları yatırım kararlarında yardımcı olmayı hedeflemekte ve herhangi bir yatırım aracını alma veya satma yönünde yatırımcıların kararlarını etkilemeyi amaçlamamaktadır. Yatırımcıların verecekleri yatırım kararları ile bu raporda bulunan görüş, bilgi ve veriler arasında bir bağlantı kurulamayacağı gibi, söz konusu kararların neticesinde oluşabilecek yanlışlık veya zararlardan kurum çalışanları ile Anadolubank A.Ş. ve Anadolu Yatırım Menkul Kıymetler A.Ş.'nin herhangi bir sorumluluğu bulunmamaktadır.