

Günlük Strateji

ABD Borsaları, Çarşamba günü yükselişle kapanırken, teknoloji ağırlıklı endeksler pozitif ayrıştı. S&P 500 ve Nasdaq endeksleri rekor seviyelere ulaşırken, Dow Jones endeksi görece yatay bir görünüm sergiledi. Piyasalarda, güçlü gelen bilanço sonuçları ve ABD-İran hattında müzakerelerin ilerleyebileceğine yönelik beklentiler risk iştahını destekledi. Jeopolitik tarafta müzakerelere ilişkin iyimserlik korunurken, ABD'nin İran'ın petrol taşımacılığına yönelik yaptırımları sürdürmesi temkinli görünümün devam ettiğine işaret etti. Buna rağmen piyasalar, çatışmanın kontrol altına alınabileceği ve enerji arzına ilişkin risklerin azalabileceği beklentisini fiyatlamaya devam etti. Sektörel bazda finans ve teknoloji hisseleri öne çıktı. Bank of America ve Morgan Stanley güçlü finansal sonuçların ardından değer kazanırken, Broadcom hisseleri Meta ile çip anlaşmasının uzatılması sonrası yükseldi. Yazılım ve yarı iletken hisselerinde toparlanma eğilimi sürerken, piyasalarda büyüme hisselerine yeniden yönelim dikkat çekti. Enerji fiyatlarının yüksek seyri ve IMF'nin küresel büyüme görünümüne yönelik aşağı yönlü revizyonu risk unsuru olmaya devam ediyor. Fed cephesinden gelen açıklamalar, para politikasında kısa vadede net bir yön olmadığını gösterirken, faiz indirimlerinin ötelenebileceği beklentisi korunuyor. Genel olarak piyasalarda, jeopolitik risklerin azalması halinde yukarı yönlü potansiyelin devam edebileceği ancak yeni katalizör ihtiyacının sürdüğü değerlendiriliyor.

Avrupa borsaları, yatırımcıların şirket kârlarını değerlendirmesi ve ABD-İran arasında yeniden başlayabileceği belirtilen barış görüşmelerine odaklanmasıyla haftanın ortasında zayıf bir kapanış gerçekleştirdi. ABD tarafının Hürmüz Boğazı'nın tamamen ve kısıtsız şekilde yeniden açılmasını şart koştuğuna yönelik haber akışı jeopolitik başlıkların fiyatlamalarda belirleyici olmaya devam ettiğini gösterirken, piyasalar diplomatik sürecin seyrine bağlı olarak temkinli kalmayı sürdürdü. Bölge genelinde Stoxx 600 endeksi %0,43 düşüşle kapanırken, İngiltere FTSE 100 %0,47 ve Fransa CAC 40 %0,64 geriledi; Almanya DAX ise sınırlı pozitif ayrıştı. Sektörel bazda lüks tüketim tarafında zayıflık öne çıkarken, bazı sanayi ve hizmet şirketlerinde bilanço destekli yükselişler izlendi. Fransa'da enflasyonun Mart ayında hız kazanması ve enerji fiyatlarındaki artışın öne çıkması, Avrupa genelinde fiyat baskılarının yeniden gündeme geldiğine işaret etti. Euro Bölgesi sanayi üretiminde görülen sınırlı toparlanma ise büyüme tarafında kırılğan ancak pozitif bir tabloya işaret etmektedir.

Makro tarafta, ABD'de bugün haftalık işsizlik başvuruları ve 4 haftalık ortalama takip edilecek. Son veride ortalamanın 207 bin seviyesine gerilemesi, iş gücü piyasasında güçlü görünümün korunduğuna işaret etmişti. Açıklanacak veri, istihdam piyasasındaki sıklığın devam edip etmediğine dair sinyal verecek. Aynı zamanda mart ayına ilişkin sanayi üretimi ve kapasite kullanım oranı verileri izlenecek. Sanayi üretiminde son dönemde ivme kaybı dikkat çekerken, kapasite kullanım oranının uzun dönem ortalamasının altında seyretmesi üretim tarafında atıl kapasiteye işaret ediyor. Veriler, ekonomik aktivitenin gücüne ilişkin önemli sinyaller sunacak. Dün açıklanan NY Empire State İmalat Endeksi'nin 11,0 seviyesine yükselerek beklentilerin üzerinde gerçekleşmesi, imalat tarafında toparlanma sinyallerinin güçlendiğini gösterdi. Ancak ileriye dönük beklentilerdeki sınırlı zayıflama, kısa vadeli belirsizliklerin sürdüğüne işaret ediyor.

Yurt içinde bugün mart ayına ilişkin konut fiyat endeksi ve haftalık menkul kıymet istatistikleri takip edilecek. Konut fiyatları şubat ayında nominal olarak artış gösterirken reel bazda gerileme kaydetmişti. Açıklanacak veri, konut piyasasında toparlanma olup olmadığını önemli olacak. Yabancı yatırımcı tarafında ise son veriler hisse ve DİBS tarafında net çıkışa işaret etmişti. Açıklanacak haftalık veriler, sermaye akımlarının yönünü ve piyasa eğilimini anlamak açısından kritik olacak. Dün açıklanan verilere göre Tarım ÜFE aylık %2,30 artarken yıllık bazda %28,08'e gerileyerek maliyet baskılarında sınırlı bir yavaşlamaya işaret etti. Öte yandan merkezi yönetim bütçesi mart ayında 229,9 milyar TL açık verirken, faiz dışı denge sınırlı fazla verdi. Bu görünüm, maliye politikası tarafında dengelenme çabalarına rağmen bütçe üzerindeki baskının sürdüğünü göstermektedir.

Güne Başlarken ABD borsalarındaki güçlü kapanış, bilanço destekli yükselişler ve ABD-İran hattında müzakerelere yönelik iyimserliğin sürmesi küresel risk iştahını desteklemeye devam ediyor. Bu görünümün etkisiyle Borsa İstanbul'da da güne pozitif bir başlangıç bekliyoruz. Özellikle küresel tarafta artan risk iştahının devamı halinde endekste yukarı yönlü hareketin güç kazanarak 14.300-14.400 bandının kısa vadede hedef haline gelebileceğini değerlendiriyoruz.

	Kapanış	Değ%
XU100	14.252,38	0,35
XU030	16.366,26	0,25
XUSIN	17.570,80	0,70
XBANK	17.726,12	0,11
BIST Hacim-Tüm (mn TL)	258.292	-19,71

VIOP-Yakın Vade	Uzlaşma	Önceki
Dolar/TL	45,26	45,24
BIST-30	16563	16550

	Dün	Önceki
S&P 500	7.022,95	6.967,38
Dow Jones Industrial	48.463,72	48.535,99
NASDAQ 100	26.204,58	25.842,00

	Son	Önceki
Türkiye 5 Yıllık CDS Primi	233	229
ABD 10 Yıllık Tahvil Faizi	4,25	4,25
TR 2 Yıllık Tahvil Faizi	39,44	39,64

Spot	Kapanış	Değ%
Dolar Endeksi	98,03	-0,08
Dolar/TL	44,75	0,06
Euro/TL	52,80	0,09
EUR/USD	1,18	0,00
EUR/GBP	0,87	-0,01
GBP/USD	1,36	-0,27
USD/JPY	158,97	0,12
Altın Gram	6892,06	-1,01
Altın ONS	4790,87	-1,05
Gümüş Gram	113,53	-0,82
Gümüş ONS	78,91	-0,88
Brent Petrol	92,33	-0,19

Ekonomik Takvim

10:00 Türkiye – Konut Fiyat Endeksi

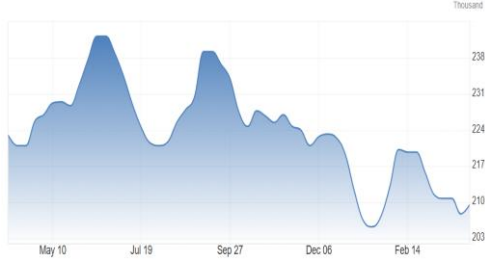
10:00 Euro Bölgesi – TÜFE

16:15 ABD – Sanayi Üretimi

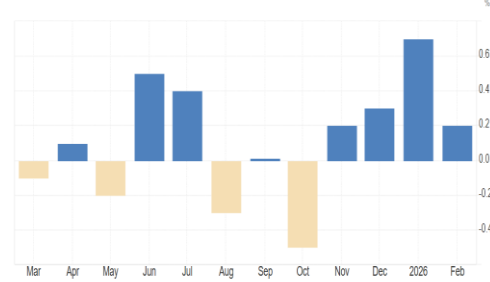
Piyasalarda Bugün

ABD'de bugün işsizlik başvuruları 4 haftalık ortalaması takip edilecek. Son açıklanan veride 4 haftalık ortalama 207 bin seviyesine gerileyerek iş gücü piyasasında güçlü görünümün korunduğuna işaret etmişti. Başvurulardaki düşüş, istihdam piyasasında dengeli ve dirençli bir yapının sürdüğünü gösteriyor. Bu hafta açıklanacak veri, iş gücü piyasasındaki sıkılığın devam edip etmediğine dair sinyal verecek. Düşük seviyelerin korunması ekonomik aktiviteyi desteklerken, olası yükselişler büyüme görünümüne ilişkin soru işaretlerini artırabilir.

ABD – İşsizlik Başvuruları 4 Haftalık Ortalama



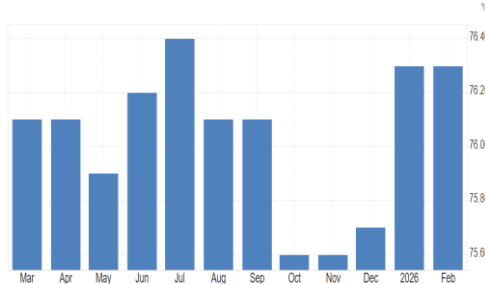
ABD – Sanayi Üretimi



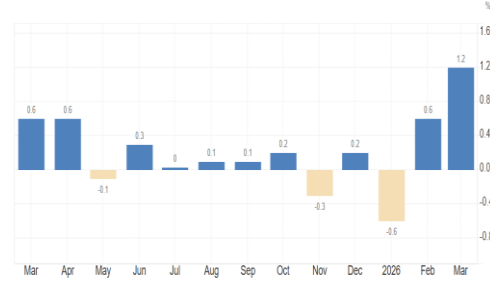
ABD'de bugün mart ayına ilişkin sanayi üretimi verisi takip edilecek. Son açıklanan veride sanayi üretimi yıllık bazda %1,4 artış gösterirken, aylık bazda %0,2 ile sınırlı bir yükseliş kaydetmişti. İmalat tarafında zayıf seyir dikkat çekerken, genel görünümde üretim tarafında ivme kaybı sinyalleri öne çıkmıştı. Açıklanacak veri, sanayi üretiminde toparlanma olup olmadığını gösterecek. Güçlü bir veri büyüme görünümünü destekleyebilecekken, zayıf bir veri ekonomik aktiviteye ilişkin aşağı yönlü riskleri artırabilir.

ABD'de bugün mart ayına ilişkin kapasite kullanım oranı takip edilecek. Son açıklanan veride oran %76,3 seviyesinde sabit kalırken, uzun dönem ortalamasının altında seyretmeye devam etmişti. İmalat tarafında sınırlı görünüm korunurken, genel olarak üretim kapasitesinin tam olarak kullanılmadığı izlenmişti. Açıklanacak veri, üretim tarafındaki atıl kapasitenin devam edip etmediğine dair sinyal verecek. Orandaki artış ekonomik aktivitede toparlanmaya işaret edebilecekken, zayıf görünümün sürmesi büyüme tarafındaki riskleri canlı tutabilir.

ABD – Kapasite Kullanım Oranı



Euro Bölgesi – TÜFE (Aylık)



Euro Bölgesi'nde bugün şubat ayına ilişkin final TÜFE verileri açıklanacak. Son açıklanan veride enflasyon aylık bazda %1,2 artış gösterirken, yıllık bazda %2,5 seviyesine yükselmiş ancak piyasa beklentisinin altında kalmıştı. Enerji fiyatlarındaki artış enflasyonu yukarı çekerken, çekirdek enflasyonda sınırlı geri çekilme dikkat çekmişti. Bu hafta açıklanacak veri, enflasyondaki yukarı yönlü baskının kalıcılığına ilişkin sinyal verecek. Beklentilerin üzerinde bir veri Avrupa Merkez Bankası'nın politika alanını daraltabilecekken, zayıf bir veri faiz indirimi beklentilerini destekleyebilir.

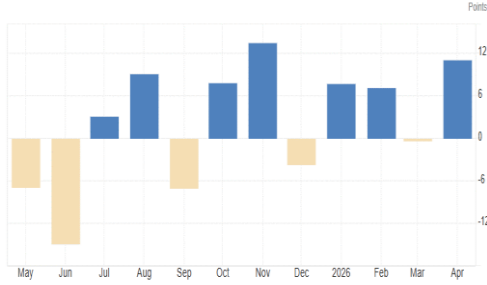
Yurtiçinde bugün mart ayına ilişkin konut fiyat endeksi takip edilecek. Endeks şubat ayında aylık %1,8 artarken, yıllık bazda nominal %26,4 yükselmiştir. Ancak reel bazda %3,9 düşüş kaydedilmiştir. Mevcut görünüm, reel fiyatlarda zayıf seyrin sürdüğüne işaret ederken, açıklanacak mart ayı verisi konut piyasasında toparlanma olup olmadığı açısından yakından izlenecektir.

Yurtiçinde bugün haftalık menkul kıymet istatistikleri açıklanacak. Geçtiğimiz hafta verilerine göre yurt dışı yerleşikler hisse senedi tarafında 217 milyon USD net satış gerçekleştirirken, DİBS tarafında 784 milyon USD net satış, ÖST tarafında ise sınırlı alım görülmüş, toplamda portföyden çıkış eğilimi öne çıkmıştır. Böylece yabancı yatırımcıların son dönemde hisse tarafında satış ağırlıklı pozisyonlanmaya devam ettiği izlenmiştir. Açıklanacak veri sermaye hareketlerinin yönünü ve finansal piyasalardaki kısa vadeli trendi takip etmek amacıyla yakından izlenecektir.

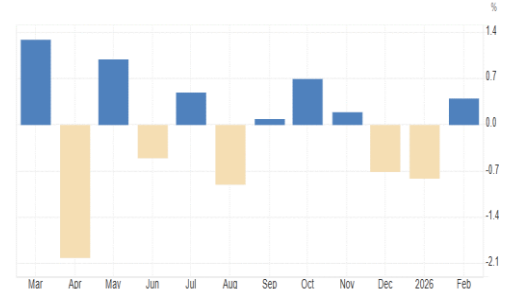
Piyasalarda dün neler oldu?

ABD'de dün Nisan ayına ilişkin NY Empire State İmalat Endeksi açıklandı. Endeks 11,0 seviyesine yükselerek Mart ayındaki -0,2'den belirgin toparlanma gösterdi ve piyasa beklentilerinin oldukça üzerinde gerçekleşti. Yeni siparişler ve sevkiyatlar güçlü artış kaydederken, istihdam ve çalışma saatlerinde de iyileşme gözlemlendi. Bu veri, New York eyaletinde imalat sektöründeki zayıflığın geçici olduğunu ve sektörde toparlanma sinyallerinin güçlendiğini işaret etti. Ancak gelecek dönem beklentilerindeki ılımlı gerileme, kısa vadeli belirsizliklerin devam ettiğini hatırlattı.

ABD – NY Empire State İmalat Endeksi

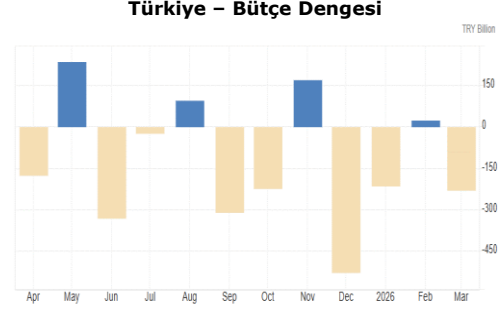
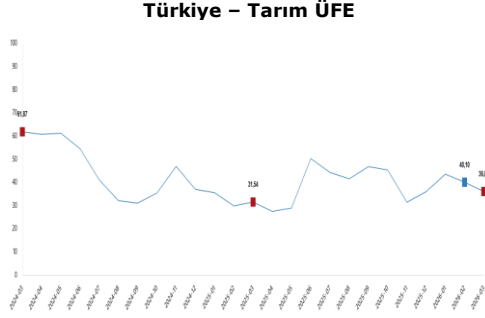


Euro Bölgesi – Sanayi Üretim



Euro Bölgesi'nde Şubat ayına ilişkin sanayi üretimi verileri takip edildi. Sanayi üretimi aylık bazda %0,4 artış göstererek önceki dönemdeki daralmadan toparlanma kaydetti. Yıllık bazda ise üretim %-0,6 seviyesinde gerçekleşerek beklentilerden daha iyi bir performans sergiledi. Özellikle Almanya başta olmak üzere ana ekonomilerdeki ılımlı iyileşme dikkat çekerken, veri bölge ekonomisinde üretim tarafında sınırlı da olsa olumlu bir sinyal verdi. Ancak yıllık bazdaki düşüş, toparlanmanın henüz güçlü olmadığını gösteriyor.

Yurtiçinde Mart ayına ilişkin Tarım ÜFE verileri açıklandı. Tarım ÜFE aylık bazda %2,30 artış gösterirken, yıllık bazda %28,08 seviyesine geriledi (Şubat'ta yıllık yaklaşık %40 civarındaydı). On iki aylık ortalama artış ise %38,97 seviyesinde gerçekleşti. Veri, gıda fiyatları üzerindeki maliyet baskılarının bir nebze yavaşladığını ancak hâlâ yüksek seviyelerde seyrettiğini teyit etti. Özellikle enerji ve girdi maliyetlerindeki gelişmeler, kısa vadeli gıda enflasyonu görünümünü etkilemeye devam edecek.



Yurtiçinde dün Mart ayına ilişkin merkezi yönetim bütçe dengesi açıklandı. Merkezi yönetim bütçesi Mart ayında 229,9 milyar TL açık verdi. Bu rakam, geçen yılın aynı ayında kaydedilen 261,5 milyar TL açıkla karşılaştırıldığında bir iyileşme gösterse de, Şubat ayındaki 24,4 milyar TL fazla sonrası yeniden belirgin bir açık oluşmasına yol açtı. Faiz dışı denge ise 6,1 milyar TL fazla verdi.

Ekonomi Haberleri

IMF Başkanı: Bazı Merkez Bankaları erken adım atmak zorunda kalabilir, IMF Başkanı Kristalina Georgieva bu dönemde çoğu Merkez Bankası için 'bekle-gör' yaklaşımının doğru olduğunu ancak bazılarının erken politika adımı atmak zorunda kalabileceğini belirtti. Georgieva enflasyonun gıda fiyatlarına sıçrama riskine dikkat çekti. (BloombergHT)

IMF'den tarihte ikinci kez görülecek borç seviye tahmini, Uluslararası Para Fonu (IMF), küresel kamu borcunun Gayrisafi Yurt İçi Hasıla'ya (GSYH) oranının 2029'da daha önce yalnızca İkinci Dünya Savaşı'nın ardından görülen bir seviye olan yüzde 100'e ulaşmasının beklendiğini bildirdi. IMF'nin raporunda, Türkiye'nin genel kamu borcunun GSYH'ye oranının ise 2026'da yüzde 25,5, 2027'de yüzde 26,9, 2028'de yüzde 27,3, 2029'da yüzde 27,4, 2030'da yüzde 28 ve 2031'de yüzde 27,5 olmasının beklendiği belirtildi. Raporda, borç dinamiklerinin iyileştiği ülkelerde bile kamu borç seviyelerinin birçok durumda Covid-19 krizi sırasındaki zirve noktalarının üzerinde kalmaya devam ettiği belirtilerek, faiz ödemelerinin ise sadece 4 yılda küresel GSYH'nin yüzde 2'sinden yaklaşık yüzde 3'üne keskin bir şekilde yükseldiği aktarıldı. (BloombergHT)

Trump: Çin, Hürmüz Boğazı'nın kalıcı olarak açılmasından memnun, ABD Başkanı Donald Trump, Çin ile yürütülen müzakerelerin olumlu sonuçlandığını ve Pekin yönetiminin Hürmüz Boğazı'nın kalıcı olarak güvenliğe kavuşturulmasından "büyük mutluluk" duyduğunu açıkladı. Trump, bu hamlenin küresel enerji koridorunu bir daha kapanmamak üzere güvence altına alacağını vurguladı. (BloombergHT)

Hazine'de dolar cinsi borçlanma hazırlığı, Hazine ve Maliye Bakanlığı dolar cinsi tahvil ihracına çıkıyor. Bakanlıktan yapılan açıklamaya göre, 5 yıl vadeli tahvil ihracı için BofA, Goldman, ING ve Morgan Stanley'e yetki verildi. (BloombergHT)

Türkiye ile Dünya Bankası İstanbul Kuzey Demir Yolu Geçiş Projesi'nin finansman anlaşmasını imzaladı, Hazine ve Maliye Bakanı Mehmet Şimşek, İstanbul Kuzey Demir Yolu Geçiş Projesi (İstanbul North Rail Crossing Project-INRAIL) kapsamında Dünya Bankasından temin edilen 1,67 milyar avroluk finansmana yönelik anlaşmaya imza attı. (Anadolu Ajansı)

Arz şokları nadir toprak elementlerini "yeni petrol" konumuna taşıdı, ABD ve İsrail'in İran'a yönelik saldırılarının ardından fiilen kapanan Hürmüz Boğazı'nın küresel enerji tedarikini sekteye uğratması ve fiyatlarda sert artışlara yol açması, elektrikli araçlar ve yenilenebilir enerji yatırımlarını tercih olmaktan çıkararak ulusal güvenlik meselesi haline getiriyor. Bu gelişmeler, yenilenebilir enerji

16 Nisan 2026 Perşembe

arastirma@anadoluyatirim.com.tr

teknolojilerinde kullanılan ham maddelerin stratejik önemini artırırken arzın belirli ülkelerde yoğunlaşması nadir toprak elementlerini (NTE) enerji ve ekonomik güvenlik tartışmalarının merkezine yerleştiriyor. (Anadolu Ajansı)

ABD'nin ticari ham petrol stokları 900 bin varil azaldı, ABD Enerji Enformasyon İdaresi (EIA), ülkedeki ticari ham petrol stoklarının geçen hafta yaklaşık 900 bin varil azalışla 463 milyon 800 bin varil seviyesine gerilediğini açıkladı. Piyasa beklentisi, stokların yaklaşık 2 milyon 100 bin varil artacağı yönündeydi. Ticari ham petrol stoklarına dahil olmayan stratejik ham petrol stokları da 4 milyon 100 bin varil azalarak 409 milyon 200 bin varil seviyesine düştü. (Anadolu Ajansı)

ABD 1Ç26 BİLANÇO

Bank of America: 2026 yılının ilk çeyreğinde net kârını bir önceki yılın aynı dönemine kıyasla %17 artırarak 8,6 milyar dolara, gelirini ise %7 artırarak 30,3 milyar dolara taşıdı. Gelir büyümesinin temel taşıyıcısı, %9 artışla 15,7 milyar dolara ulaşan net faiz geliri olurken satış ve işlem gelirleri, yatırım bankacılığı ücretleri ile varlık yönetimi gelirleri de çift haneli büyüme sergiledi. Hisse başına kâr ise yaklaşık yirmi yılın en güçlü seviyesine ulaşarak yıllık bazda %25 artışla 1,11 dolar olarak gerçekleşti ve piyasa beklentilerini belirgin biçimde aştı.

Morgan Stanley: 2026 yılının ilk çeyreğinde 20,6 milyar dolar gelir ve hisse başına 3,43 dolar kâr açıklayarak rekor bir çeyrek performansı kaydetti; her iki rakam da analist tahminlerinin önemli ölçüde üzerinde geldi. Yatırım bankacılığı gelirleri danışmanlık ve hisse senedi ihracı faaliyetlerinin katkısıyla %36 artarak 2,12 milyar dolara ulaşırken servet yönetimi birimi %16 büyüyerek 8,52 milyar dolar ile rekor gelir seviyesine erişti. Özkaynak kârlılığının temel göstergesi olan ROTCE ise %27 ile bankanın güçlü operasyonel kaldırma kapasitesini açıkça ortaya koydu.

Genel Kurullar

Hisse Kodu	Şirket Kodu	Tarih
CLEBI	Çelebi Hava Servisi A.Ş.	16.04.2026
DOKTA	Döktaş Dökümcülük Ticaret ve Sanayi A.Ş.	16.04.2026
MSGYO	Mistral GYO A.Ş.	16.04.2026
NETCD	Netcad Yazılım A.Ş.	16.04.2026
SAFKR	Safkar Sanayi ve Ticaret A.Ş.	16.04.2026
SANEL	San-El Mühendislik A.Ş.	16.04.2026
USAK	Uşak Seramik Sanayi A.Ş.	16.04.2026
VAKFN	Vakıf Finansal Kiralama A.Ş.	16.04.2026
AGHOL	AG Anadolu Grubu Holding A.Ş.	17.04.2026
AKSUE	Aksu Enerji ve Ticaret A.Ş.	17.04.2026
ASUZU	Anadolu Isuzu Otomotiv Sanayi ve Ticaret A.Ş.	17.04.2026
EGEGY	Ege Yapı Avrupa GYO A.Ş.	17.04.2026
KRTEK	Karsu Tekstil Sanayii ve Ticaret A.Ş.	17.04.2026
PASEU	Pasifik Eurasia Lojistik Dış Ticaret A.Ş.	17.04.2026
PATEK	Pasifik Teknoloji A.Ş.	17.04.2026
VAKFA	Vakıf Faktoring A.Ş.	17.04.2026
VKGYO	Vakıf GYO A.Ş.	17.04.2026
YUNSA	Yünsa Yünlü Sanayi ve Ticaret A.Ş.	17.04.2026



KLSE	Kaleseramik Sanayi A.Ş.	20.04.2026
ORCAY	Orçay Ortaköy Çay Sanayi ve Ticaret A.Ş.	20.04.2026
PAHOL	Pasifik Holding A.Ş.	20.04.2026
BURCE	Burçelik Bursa Çelik Döküm Sanayi A.Ş.	21.04.2026
BURVA	Burçelik Vana Sanayi ve Ticaret A.Ş.	21.04.2026
DITAS	Ditaş Doğan Yedek Parça İmalat A.Ş.	21.04.2026
ARASE	Doğu Aras Enerji Yatırımları A.Ş.	21.04.2026
EDIP	Edip Gayrimenkul Yatırım Sany ve Ticaret A.Ş.	21.04.2026
ERBOS	Erbosan Erciyas Boru Sanayi ve Ticaret A.Ş.	21.04.2026
IZFAS	İzmir Fırça Sanayi ve Ticaret A.Ş.	21.04.2026
KLKIM	Kalekim A.Ş.	21.04.2026
ZRGYO	Ziraat GYO A.Ş.	21.04.2026
CELHA	Çelik Halat ve Tel Sanayii A.Ş.	22.04.2026
CMBTN	Çimbeton A.Ş.	22.04.2026
CMNT	Çimtaş İzmir Çimento Fabrikası T.A.Ş.	22.04.2026
DMSAS	Demisaş Döküm Emaye Mamülleri Sanayi A.Ş.	22.04.2026
EGGUB	Ege Gübre Sanayii A.Ş.	22.04.2026
FORMT	Formet Metal ve Cam Sanayi A.Ş.	22.04.2026

Temettü Tablosu

Hisse Kodu	Son Kapanış (TL)	NAKİT DAĞITIM-TL			Teklif Edilen Dağıtım Tarihi	KALAN GÜN SAYISI	Son Kapanışa Göre Brüt Temettü Verimi (%)
		Brüt Temettü Toplamı (Bin TL)	Brüt Temettü (Hisse Başı)	Net Temettü (Hisse Başı)			
AKSGY	9,63	1.100.000	0,46	0,46	20.04.2026	4	4,73
NETCD	146,80	600.000	4,38	3,72	30.04.2026	14	2,98
ALARK	94,05	1.328.145	3,05	2,62	4.05.2026	18	3,25
NTGAZ	12,64	600.000	0,87	0,74	6.05.2026	20	6,88
MAVI	43,82	1.329.252	1,67	1,42	6.05.2026	20	3,82
ASUZU	70,35	602.160	2,39	2,02	12.05.2026	26	3,40
CCOLA	76,30	4.001.252	1,43	1,22	12.05.2026	26	1,87
AEFES	18,82	1.005.099	0,17	0,14	13.05.2026	27	0,90
MGROS	656,50	825.000	4,56	3,87	13.05.2026	27	0,69
AGHOL	31,10	1.700.000	0,70	0,59	20.05.2026	34	2,24
LKMNH	15,96	50.000	0,23	0,20	20.05.2026	34	1,45
SISE	48,22	1.800.000	0,59	0,50	1.06.2026	46	1,22
AVPGY	56,15	1.000.000	2,50	2,50	3.06.2026	48	4,45
EKGYO	21,20	2.280.000	0,60	0,60	24.06.2026	69	2,83
AVPGY	56,15	1.000.000	2,50	2,50	24.06.2026	69	4,45
VKGYO	2,75	352.000	0,10	0,10	24.06.2026	69	3,71
LOGO	138,00	500.000	5,26	4,47	30.06.2026	75	3,81
ZRGYO	21,42	436.272	0,09	0,09	30.06.2026	75	0,43
LILAK	39,26	900.025	1,53	1,30	6.07.2026	81	3,89
TAVHL	321,50	655.719	1,81	1,53	21.07.2026	96	0,56
GRTHO	253,25	56.126	0,45	0,38	22.07.2026	97	0,18

16 Nisan 2026 Perşembe

arastirma@anadoluyatirim.com.tr

TURSG	13,77	3.000.000	0,30	0,26	27.08.2026	133	2,18
TAVHL	321,50	655.719	1,81	1,53	22.09.2026	159	0,56
LKMNH	15,96	50.000	0,23	0,20	28.09.2026	165	1,45
TUPRS	261,25	13.000.000	6,75	5,73	30.09.2026	167	2,58
EBEBK	69,10	100.000	0,63	0,53	15.10.2026	182	0,90
AEFES	18,82	1.005.099	0,17	0,14	15.10.2026	182	0,90
TCELL	117,10	8.800.000	4,00	3,40	9.12.2026	237	3,42
EBEBK	69,10	100.000	0,63	0,53	15.12.2026	243	0,90
GWIND	27,24	403.600	0,75	0,63	31.12.2026	259	2,74

Ekonomik Takvim

16 Nisan Perşembe

Ülke	TSİ	Veri	Dönem	Beklenti	Önceki
Türkiye	10:00	Konut Fiyat Endeksi	Mar		1,80%
Euro Bölgesi	12:00	TÜFE - Aylık (Final)	Şub	1,20%	0,60%
Euro Bölgesi	12:00	TÜFE - Aylık (Final)	Şub	2,50%	1,90%
Euro Bölgesi	14:30	ECB Para Politikası Toplantı Tutanaqları			
Türkiye	14:30	Brüt Döviz Rezervleri - USD	Haf		50.73mlr
Türkiye	14:30	Menkul Kıymet İstatistikleri	Haf		
ABD	15:30	İlk İşsizlik Başvuruları	Nis	215bn	219bn
ABD	15:30	Devam Eden İşsizlik Başvuruları	Nis		1794bn
ABD	15:30	İşsizlik Başvuruları 4 Haftalık Ortalama			209.5bn
ABD	15:35	Fed Williams Konuşması			
ABD	16:15	Sanayi Üretimi - Aylık	Mar	0,10%	0,20%
ABD	16:15	Sanayi Üretimi - Yıllık	Mar		1,40%
ABD	16:15	Kapasite Kullanım Oranı	Mar	76,30%	76,30%
ABD	11:30	Fed Bilançosu	Nis		

17 Nisan Cuma

Ülke	TSİ	Veri	Dönem	Beklenti	Önceki
Türkiye	10:00	Piyasa Katılımcıları Anketi	Nis		
Euro Bölgesi	11:00	Cari İşlemler - EUR	Şub		13mlr
Euro Bölgesi	11:00	Ticari İşlemler Dengesi - EUR	Şub	27.6mlr	37.9mlr
Euro Bölgesi	11:00	ECB Bunch Konuşması			
ABD	19:15	Fed Barkin Konuşması			
ABD	19:15	Fed Waller Konuşması			

20 Nisan Pazartesi

Ülke	TSİ	Veri	Dönem	Beklenti	Önceki
Almanya	09:00	ÜFE - Yıllık	Mar		-3,30%
Almanya	09:00	ÜFE - Aylık	Mar		-0,50%
Türkiye	10:00	Yurt Dışı ÜFE	Mar		2,38%

21 Nisan Salı

Ülke	TSİ	Veri	Dönem	Beklenti	Önceki
Japonya	02:50	Ticari İşlemler Dengesi - JPY	Mar		57.3mlr
İngiltere	09:00	İşsizlik Oranı	Şub		5,20%
Türkiye	10:00	Kapasite Kullanımı	Nis		73,30%



16 Nisan 2026 Perşembe

arastirma@anadoluyatirim.com.tr

Euro bölgesi	12:00	ZEW Ekonomik Duyarlılık Endeksi	Nis	-8,5
Almanya	12:00	ZEW Ekonomik Duyarlılık Endeksi	Nis	-0,5
ABD	15:15	ADP İstihdam Değişimi		
22 Nisan Çarşamba				
İngiltere	09:00	TÜFE - Yıllık	Mar	3,00%
İngiltere	09:00	TÜFE - Aylık	Mar	4,00%
İngiltere	09:00	Çekirdek TÜFE - Yıllık	Mar	3,20%
İngiltere	09:00	Çekirdek TÜFE - Aylık	Mar	0,60%
İngiltere	09:00	Çekirdek ÜFE - Aylık	Mar	-0,80%
İngiltere	09:00	Çekirdek ÜFE - Yıllık	Mar	1,90%
İngiltere	09:00	ÜFE - Yıllık	Mar	-0,50%
İngiltere	09:00	ÜFE - Aylık	Mar	1,70%
Türkiye	10:00	Tüketici Güveni	Nis	85
Euro Bölgesi	12:00	Hükümet Bütçesinin GSYH'ye Oranı	2025	-3,10%
Türkiye	14:00	TCMB Faiz Kararı		37,00%
Euro Bölgesi	17:00	Tüketici Güveni	Nis	-16,30

Kaynak: Investing, Matriks, TÜİK, TCMB, Foreks, Research Turkey, Trading Economics

Anadolu Yatırım Araştırma Bölümü**Sevgül YIRTAR**

Anadolu Yatırım Araştırma Departmanı | Bölüm Başkanı
Bankacılık, Holding ve Savunma
Syirtar@anadoluyatirim.com.tr | www.anadolubank.com.tr (216) 649 77 35

Dr. Gözde SARAK

Anadolu Yatırım Araştırma Departmanı | Yönetmen
Otomotiv, Telekomünikasyon ve Demir-Çelik
Garak@anadoluyatirim.com.tr | www.anadolubank.com.tr (216) 649 77 36

Ecrin ŞARK

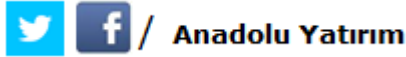
Anadolu Yatırım Araştırma Departmanı | Yönetmen Yardımcısı
Havacılık, Gayrimenkul ve Çimento
Esark@anadoluyatirim.com.tr | www.anadolubank.com.tr (216) 649 77 39

Mehmet Ali KATMER

Anadolu Yatırım Araştırma Departmanı | Yönetmen Yardımcısı
Enerji, Perakende ve Gıda
Makatmer@anadoluyatirim.com.tr | www.anadolubank.com.tr (216) 649 77 37

Anadolu Yatırım Araştırma Bölümü

Araştırma Bölümü : arastirma@anadoluyatirim.com.tr | (216) 649 77 35



Twitter adresimiz için [tıklayınız...](#)

Facebook adresimiz için [tıklayınız...](#)

Uyarı: Burada yer alan yatırım bilgi, yorum ve tavsiyeleri yatırım danışmanlığı kapsamında değildir. Yatırım danışmanlığı hizmeti, yetkili kuruluşlar tarafından kişilerin risk ve getiri tercihleri dikkate alınarak kişiye özel sunulmaktadır. Burada yer alan yorum ve tavsiyeler ise genel niteliktedir. Bu tavsiyeler mali durumunuz ile risk ve getiri tercihlerinize uygun olmayabilir. Bu nedenle, sadece burada yer alan bilgilere dayanarak yatırım kararı verilmesi beklentilerinize uygun sonuçlar doğurmayabilir.

Bu rapor tarafımızca doğruluğu ve güvenilirliği kabul edilmiş kaynaklar kullanılarak hazırlanmış olup yatırımcılara kendi oluşturacakları yatırım kararlarında yardımcı olmayı hedeflemekte ve herhangi bir yatırım aracını alma veya satma yönünde yatırımcıların kararlarını etkilemeyi amaçlamamaktadır. Yatırımcıların verecekleri yatırım kararları ile bu raporda bulunan görüş, bilgi ve veriler arasında bir bağlantı kurulamayacağı gibi, söz konusu kararların neticesinde oluşabilecek yanlışlık veya zararlardan kurum çalışanları ile Anadolubank A.Ş. ve Anadolu Yatırım Menkul Kıymetler A.Ş.'nin herhangi bir sorumluluğu bulunmamaktadır.