

6 Nisan 2026 Pazartesi

arastirma@anadoluyatirim.com.tr

Günlük Strateji

ABD Borsaları, Perşembe günü (2 Nisan) sert bir dalgalanma yaşandı. Trump'ın Çarşamba gecesi ulusa sesleniş konuşmasında savaşın 2-3 hafta daha süreceğini söylemesi açılışta ağır satış yarattı; Dow 668 puan (-%1,4), S&P 500 %1,5, Nasdaq %2,2 geriledi. Ancak İran'ın Umman ile Hürmüz Boğazı trafiğini izlemeye yönelik bir protokol üzerinde çalıştığının duyulması toparlanmayı tetikledi. Kapanışta S&P 500 %0,11 artışla 6.582,69'a, Nasdaq %0,18 yükseltilse 21.879,18'e ulaştı; Dow 61 puan (-%0,13) kayıpla 46.504,67'den kapandı. WTI %11,30 yükselerek \$111,43'e oldu. Cuma günü ABD piyasaları Paskalya tatili nedeniyle kapalıydı; dolayısıyla Perşembe kapanışı haftayı belirleyen son fiyatlamadır.

Makro tarafta, Cuma günü ABD piyasaları kapalıyken açıklanan tarım dışı istihdam (NFP) Mart'ta 178 bin kişi arttı ve beklentilerin üzerinde gerçekleşti. İşsizlik oranı %4,4'ten %4,3'e geriledi. Veriler işgücü piyasasının enerji şokuna rağmen dayanıklılığını koruduğunu teyit etmektedir. Ancak güçlü istihdam verisinin faiz indirim beklentilerini daha da uzaklaştırması gündeme gelebilecektir. NFP'nin piyasa tepkisi bugün Pazartesi seansında fiyatlanacaktır. Fed üyesi Goolsbee Cuma günü "kalıcı fiyat artışı enflasyonu körükleyebilir" uyarısında bulundu.

Avrupa Borsaları, Cuma günü birçok Avrupa borsası da Paskalya tatili nedeniyle kapalıydı. Asya'da ise Perşembe'nin sert düşüşünden sonra Cuma günü kısmi toparlanma yaşandı; Nikkei %1, Kospi %3 yükseldi ancak Çin %0,9 geriledi. Carry trade tarafında 4 haftalık çıkış \$21 milyar aşmış durumda; gelişmekte olan piyasalardan sermaye çıkışı devam etmektedir. İran-Umman Hürmüz protokolü görüşmeleri devam etmekte olup küresel enerji tedirginliği sürmektedir.

Yurt içinde Mart TÜFE verisi beklentilerin belirgin şekilde altında gerçekleşti. Aylık enflasyon %1,94 oldu (beklenti %2,40, önceki %2,96). Yıllık enflasyon %30,87'ye geriledi (önceki %31,53). Ulaştırma %4,52 ile en yüksek aylık artışı kaydetti; enerji şokunun etkisi bu kalemden belirgin şekilde görüldü. Giyim -%2,10 ile tek düşen grup oldu. Çekirdek TÜFE (B) aylık %1,65, yıllık %29,68 arttı. Bakan Şimşek "enflasyon beklentilerinin altında" değerlendirmesinde bulundu. Kira artış tavanı 12 aylık TÜFE ortalamasına göre %32,82 olarak netleşti. TCMB toplam rezervleri 27 Mart haftasında \$22,1 milyar azalarak \$155,3 milyara geriledi; swap hariç net rezervdeki düşüş \$23 milyar olarak raporlandı.

Borsa İstanbul'da BIST 100 endeksi Cuma günü (3 Nisan) %0,88 düşüşle 12.936 puandan kapandı. Bankacılık %0,32, holding %1,13 değer kaybetti. Metal ana sanayi %1,74 ile günün lider sektörü olurken, madencilik %1,97 düşüşle en zayıf sektör oldu. İşlem hacmi 107,2 milyar TL'ye geriledi; tatil haftası etkisi hissedildi. Haftalık bazda ise endeks %1,88 değer kazanarak 12.709'dan 12.936'ya yükseldi

Güne Başlarken hafta sonu İran haber akışı piyasaların açılış yönünü belirleyecektir. Cuma günü açıklanan ABD NFP verisi beklentilerin üzerinde geldi (+178 bin, işsizlik %4,3); bu verinin piyasa fiyatlaması bugün gerçekleşecektir. Brent \$108 üzerinde kapandı; WTI \$111,43 ile savaş döneminin en yüksek seviyelerine yaklaştı. Mart TÜFE verisinin beklentilerin altında gelmesi TCMB için olumlu bir sinyal olmakla birlikte, petrol fiyatlarındaki yükselişin Nisan enflasyonuna yansımaları izlenecektir.

	Kapanış	Değ%
XU100	12.936,35	-0,88
XU030	14.757,27	-0,83
XUSIN	16.398,89	-0,42
XBANK	15.972,72	-0,32
BIST Hacim-Tüm (mn TL)	184,085	-23,46

VIOP-Yakın Vade	Uzlaşma	Önceki
Dolar/TL	45,62	45,67
BIST-30	14991	15156

	Dün	Önceki
S&P 500	6.582,69	6.582,69
Dow Jones Industrial	46.504,67	46.504,67
NASDAQ 100	24.045,53	24.045,53

	Son	Önceki
Türkiye 5 Yıllık CDS Primi	285	288
ABD 10 Yıllık Tahvil Faizi	4,32	4,31
TR 2 Yıllık Tahvil Faizi	41,10	41,12

Spot	Kapanış	Değ%
Dolar Endeksi	100,03	0,05
Dolar/TL	44,59	0,30
Euro/TL	51,44	-0,19
EUR/USD	1,15	0,17
EUR/GBP	0,87	0,36
GBP/USD	1,32	-0,04
USD/JPY	159,67	0,05
Altın Gram	6704,44	0,30
Altın ONS	4676,40	-1,73
Gümüş Gram	104,31	-2,76
Gümüş ONS	72,97	-2,75
Brent Petrol	106,58	7,79

Ekonomik Takvim

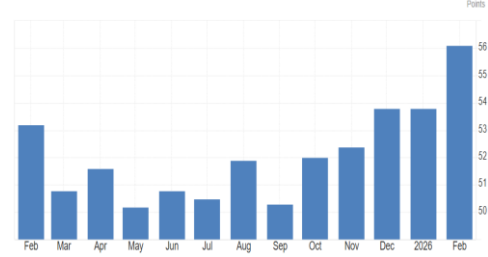
11:30	Euro Bölgesi - Sentix Yatırımcı Güveni
17:00	ABD - ISM Hizmet PMI



Piyasalarda Bugün

ABD’de bugün mart ayına ilişkin ISM Hizmet PMI verisi açıklanacak. Şubat ayında Hizmet PMI 56,1’e yükselerek piyasa beklentisi olan 53,5’i aşarak Ağustos 2022’den bu yana en yüksek seviyesini test etmiştir. Açıklanan veri, hizmet sektöründe aktivitenin hız kazandığına ve ekonomik faaliyetin canlı seyrettiğine işaret etmektedir. Yeni siparişler ve istihdam alt kalemlerindeki artış dikkat çekerken, fiyat baskılarının devam ettiği görülmektedir. Açıklanacak veri, hizmet sektöründeki momentumun devam edip etmediğine ilişkin sinyal vermesi açısından önem taşımaktadır.

ABD- ISM Hizmet PMI

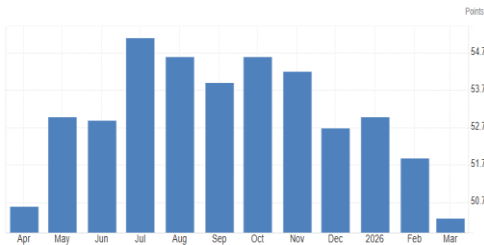


Euro Bölgesi’nde bugün nisan ayına ilişkin Sentix Yatırımcı Güveni açıklanacak. Mart ayında yatırımcı güveni beklentiler ile paralel gelerek -3,1 seviyesine gerilemişti. Söz konusu geri çekilme, büyüme dinamiklerine ilişkin aşağı yönlü risklerin arttığını ve yatırımcı algısında bozulma yaşandığını göstermektedir. Açıklanacak veri, yatırımcı algısının seyri ve ekonomik aktiviteye yönelik beklentiler açısından takip edilecektir.

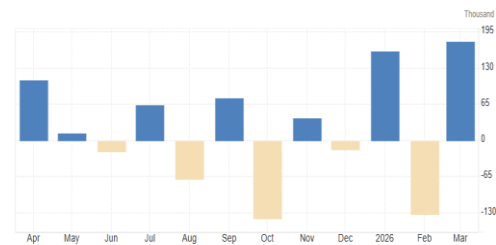
Piyasalarda Cuma günü neler oldu?

ABD’de Cuma günü Mart ayına ilişkin S&P Global hizmetler ve bileşik PMI verileri açıklandı. Hizmetler PMI 49,8 seviyesine gerileyerek ilk kez üç yıldan fazla süredir daralma bölgesine indi (önceki 51,7, flash tahmin 51,1). Bileşik PMI ise 50,3 seviyesinde gerçekleşti (önceki 51,9). Her iki endeksin de beklentilerin altında kalması, özellikle Orta Doğu’daki savaşın enerji fiyatlarını ve tüketici güvenini olumsuz etkilemesiyle hizmet sektöründe belirgin yavaşlamaya işaret etti. Yeni siparişlerdeki zayıflama ve istihdamda hafif gerileme, ekonomik aktivitede ivme kaybının hızlandığını gösteriyor. Bu veriler, hizmet sektörünün öncülüğünde genel büyüme momentumunun zayıfladığına dair önemli bir uyarı niteliğinde.

ABD - S&P Bileşik PMI



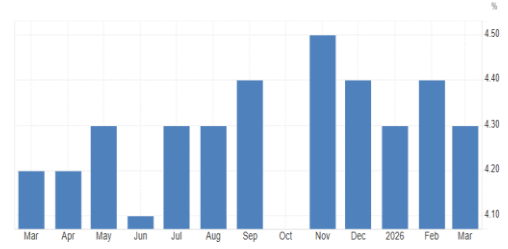
ABD - Tarım Dışı İstihdam



ABD’de Cuma günü Mart ayına ilişkin tarım dışı istihdam verisi de takip edildi. İstihdam 178 bin kişi arttı (beklenti yaklaşık 60 bin). Şubat ayı verisi ise -133 bin olarak revize edildi. Bu güçlü toparlanma, Şubat’taki zayıf performansın ardından işgücü piyasasında dirençli bir görünüm sergiledi. Sağlık, inşaat ve taşımacılık sektörleri artışa öncülük etti. Ancak işgücü katılım oranındaki düşüş, bazı kişilerin iş piyasasından çekildiğini gösteriyor.

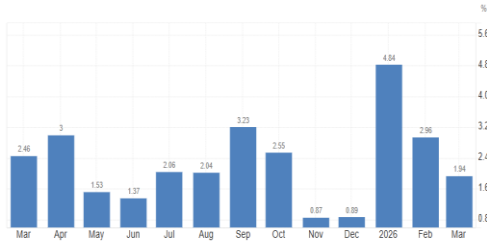
ABD’de Cuma günü aynı zamanda Mart ayına ilişkin işsizlik oranı açıklandı. Oran %4,3 seviyesine geriledi (önceki %4,4, beklenti %4,4 civarı). Düşüş büyük ölçüde işgücü arzındaki daralmadan kaynaklandı. Tarım dışı istihdamdaki güçlü artışla birlikte değerlendirildiğinde, işgücü piyasasının Fed’in dikkatle izlediği “yumuşak iniş” senaryosuna yakın seyrettiği izlenimi güçlendi, ancak katılım oranındaki gerileme dikkat çekici bir risk unsuru olarak öne çıkıyor.

ABD – İşsizlik Oranı

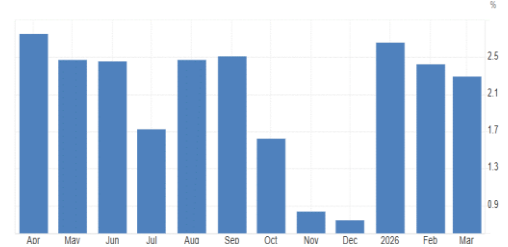


Türkiye’de Cuma günü mart ayına ilişkin TÜFE verileri açıklandı. TÜFE, Mart 2026’da aylık bazda %1,94 oranında artarak, yıllık bazda %30,87 olarak gerçekleşti. Aylık Enflasyon Şubat ayındaki %2,96’ya ve %2,35’lik piyasa beklentisine kıyasla belirgin bir yavaşlama kaydetti. Yıllık enflasyon ise %30,87 seviyesinde gerçekleşti ve Şubat’taki %31,53’ten gerileyerek dezenflasyon eğiliminin sürdüğüne işaret etti. Bu yılın ilk çeyreğinde birikimli TÜFE artışı %10,04 düzeyinde gerçekleşti. Mart ayı enflasyonun beklentilerin altında kalmasında eşel mobil sisteminin devreye alınması etkili oldu.

Türkiye – TÜFE (Aylık)



Türkiye – ÜFE (Aylık)



Türkiye’de Mart ayına ilişkin ÜFE verileri de takip edildi. Yıllık üretici enflasyonu artışını sürdürerek maliyet baskılarının güçlü kaldığını teyit etti. Özellikle enerji ve ara mallardaki yükseliş ÜFE’yi yukarı iterken, aylık bazda sınırlı bir yavaşlama gözlemlendi. ÜFE’deki seyir, enflasyonun maliyet kanallarından tüketici fiyatlarına geçişkenliğini göstermesi açısından önemli sinyaller verdi.

Ekonomi Haberleri

Alüminyumda yaklaşık 2 yılın en hızlı aylık fiyat yükselişi görüldü, Alüminyumun ton başına fiyatı, ABD/İsrail-İran Savaşı kaynaklı risklerin arza yönelik bozulmalara yol açmasıyla Londra Metal Borsası’nda yüzde 10,4 artarak yaklaşık 2 yılın en hızlı aylık yükselişini kaydetti. (BloombergHT)

Hürmüz Boğazı’nda trafik artıyor: Savaş sonrası en yüksek seviyeye ulaştı, Bloomberg tarafından derlenen gemi takip verilerine göre, cuma sabahından bu yana toplam 13 gemi boğazdan geçti. Bunların 10’u Basra Körfezi’nden çıkış yaparken, 3’ü açık denizlerden giriş yaptı. Ancak bu rakam, savaşın 28 Şubat’ta başlamasından önceki seviyelere kıyasla oldukça düşük kalıyor. Normal koşullarda dünya petrolünün ve sıvılaştırılmış doğalgazının yaklaşık beşte biri her gün bu boğazdan geçiyor. (BloombergHT)

Trump: İran’ın 48 saat süresi kaldı, ABD Başkanı Trump, İran’a yeni bir tehditte bulundu. Trump, "İran'a ya anlaşma yapması ya da Hürmüz Boğazı'nı açması için on gün süre verdiğimi hatırlıyor musunuz? Zaman daralıyor, cehennemi yaşamalarına 48 saat kaldı" uyarısında bulundu. (BloombergHT)

Meyve ve sebzedeki fahiş fiyat artışına 96,6 milyon lira ceza, Haksız Fiyat Değerlendirme Kurulu tarafından, fahiş fiyat artışı yaptığı belirlenen ulusal zincir marketler ile sebze ve meyve toptan ticaretiyle iştirak eden toplam 183 işletmeye 96,6 milyon lira idari para cezası uygulanması kararlaştırıldı. (BloombergHT)

"Savaş bir ay daha uzarsa üretimde sıkıntı yaşarız", Saint-Gobain Türkiye CEO'su Murat Savcı, 2025 yılını güçlü büyüme ve artan kârlılıkla tamamladıklarını belirterek, Orta Doğu'daki gelişmelerin uzaması halinde sektör genelinde üretim ve maliyet tarafında ciddi etkiler görülebileceğini söyledi. (BloombergHT)

Kripto paralardaki düşüş serisi 5 ayın ardından sona erdi, Kripto piyasasındaki tüm kripto paraların toplam değerini ifade eden Total Market, mart ayında 5 ay sonra artış gösterirken, bitcoin ve ethereum da yatırımcısına kazandırdı. (BloombergHT)

IMF: Japon ekonomisi küresel şoklar karşısında etkileyici bir dayanıklılık sergiledi, Uluslararası Para Fonu (IMF), Japonya'nın ekonomisinin, küresel şoklar karşısında etkileyici bir dayanıklılık gösterdiğini belirterek ülkede büyümenin bu yıl güçlü kalmasının beklendiğini ancak zayıflayan dış talep ve Orta Doğu'daki çatışmaların etkisiyle büyüme hızının yüzde 0,8'e gerileyeceğinin öngörüldüğünü bildirdi. (BloombergHT)

Hindistan bayraklı LPG tanker gemisi Hürmüz Boğazı'nı geçti, Hindistan bayraklı "Green Sanvi" isimli LPG tanker gemisinin Hürmüz Boğazı'nı geçtiği belirtildi. (BloombergHT)

Doğalgazda konut tüketicileri için il bazlı kademeli tüketim limitleri belirlendi, yeni düzenleme ile doğalgaz desteklerinin daha adil dağıtılması hedeflenirken, her ilin iklim koşullarına göre özel tüketim sınırları getirildi. Yeni sistem kapsamında, abonelere yönelik destekler tüketim miktarına göre kademelendirildi. Buna göre, her il için ayrı ayrı belirlenen tüketim limitine kadar olan kullanımlarda daha yüksek oranda destek sağlanacak. Belirlenen bu limitlerin aşılması halinde ise aşan kısım için sağlanan destek oranı düşürülerek, maliyet esaslı fiyatlandırma devreye girecek. (BloombergHT)

Trump: İran'ın düşürdüğü uçaklar müzakereleri etkilemeyecek, ABD Başkanı Donald Trump, İran tarafından savaş uçaklarının düşürülmesinin Tahran yönetimiyle olası müzakereleri etkilemeyeceğini belirtti. (BloombergHT)

İran, ABD'nin 48 saatlik ateşkes teklifini reddetti, Reuters'ın haberine göre İran'ın yarı resmi haber ajansı Fars'a konuşan bir yetkili, Tahran'ın ABD'nin 48 saatlik ateşkes teklifini reddettiğini bildirdi. (BloombergHT)

ABD deniz ticareti reasürans teminatını iki katına çıkardı, ABD, deniz ticaretini desteklemek amacıyla hayata geçirilen reasürans planının kapasitesini 20 milyar dolardan 40 milyar dolara çıkardı. (BloombergHT)

Japon LNG tankeri krizin ardından ilk kez Hürmüz'den geçti, Orta Doğu'daki krizin başlamasından bu yana Japonya'ya ait bir sıvılaştırılmış doğal gaz (LNG) tankerinin ilk kez Hürmüz Boğazı'ndan geçtiği bildirildi. (BloombergHT)

Amazon, satıcılara savaş kaynaklı yakıt ve lojistik ek ücreti getiriyor, ABD ile İran savaşı küresel enerji piyasalarını sarsarken, Amazon ABD ve Kanada'da dağıtım ağındaki satıcılara yakıt ve lojistik ek ücreti getirme kararı aldı. Ulaşım maliyetlerindeki artışın ortasında Amazon, dağıtım ağını kullanan satıcılar için yüzde 3,5'lik bir ek ücret uygulayacak. (BloombergHT)

Elektrik ve doğalgaza zam yapıldı, Elektrik üretim ve dağıtım maliyetlerindeki artış gerekçesiyle nihai elektrik perakende satış fiyatları yeniden düzenlendi. Buna göre mesken aboneleri için yüzde 25, alçak gerilimden bağlı kamu ve özel hizmetler sektörü aboneleri için yüzde 17,5, orta gerilimden bağlı sanayi

6 Nisan 2026 Pazartesi

arastirma@anadoluyatirim.com.tr

aboneleri için yüzde 5,8, orta gerilimden bağlı tarımsal faaliyetler aboneleri için ise yüzde 24,8 oranında artış uygulanacak. Yapılan zamlarla birlikte aylık 100 kWh elektrik tüketen bir mesken abonesi için ödenecek tutar 323,8 TL oldu. (BloombergHT)

Trump'tan savunma için 1,5 trilyon dolarlık bütçe talebi, Trump yönetimi, 2027 mali yılı bütçe teklifini Kongre'ye sundu. Bütçede savunma harcamaları geçen yıla kıyasla yüzde 42 artırılarak 1,5 trilyon dolara çıkarılırken, savunma dışı harcamalarda 73 milyar dolarlık kesintiye gidildi. (BloombergHT)

ABD'de petrol sondaj kulesi sayısı arttı, Petrol sahası hizmetleri şirketi Baker Hughes'un verilerine göre, 28 Mart-2 Nisan haftasında ülkedeki petrol sondaj kulesi sayısı bir önceki haftaya kıyasla 2 artarak 411 oldu. (BloombergHT)

Saldırı sonrası alüminyum devinde toparlanma bir yıl sürecektir, Orta Doğu'nun alüminyum üreticisi Emirates Global Aluminium, İran'ın tesislerine yaptığı saldırının ardından üretimin normale dönmesinin 12 ay sürebileceğini açıkladı. (BloombergHT)

OpenAI, teknoloji talk show'u TBNP'yi satın aldı.

Rekabet Kurulu'ndan Google'a soruşturma, Rekabet Kurulu, Alphabet Inc, Google Ireland Limited, Google LLC, Google International LLC ve Google Reklamcılık ve Pazarlama Ltd. Şti'den oluşan ekonomik bütünlük hakkında reklam faturalandırma süreçlerine ilişkin soruşturma açılmasına karar verdi. (BloombergHT)

Genel Kurullar

Hisse Kodu	Şirket Kodu	Tarih
CLEBI	Çelebi Hava Servisi A.Ş.	16.04.2026
DOKTA	Döktaş Dökümcülük Ticaret ve Sanayi A.Ş.	16.04.2026
MSGYO	Mistral GYO A.Ş.	16.04.2026
NETCD	Netcad Yazılım A.Ş.	16.04.2026
SAFKR	Safkar Sanayi ve Ticaret A.Ş.	16.04.2026
SANEL	San-El Mühendislik A.Ş.	16.04.2026
USAK	Uşak Seramik Sanayi A.Ş.	16.04.2026
VAKFN	Vakıf Finansal Kiralama A.Ş.	16.04.2026
AGHOL	AG Anadolu Grubu Holding A.Ş.	17.04.2026
AKSUE	Aksu Enerji ve Ticaret A.Ş.	17.04.2026
ASUZU	Anadolu Isuzu Otomotiv Sanayi ve Ticaret A.Ş.	17.04.2026
EGEGY	Ege Yapı Avrupa GYO A.Ş.	17.04.2026
KRTEK	Karsu Tekstil Sanayii ve Ticaret A.Ş.	17.04.2026
PASEU	Pasifik Eurasia Lojistik Dış Ticaret A.Ş.	17.04.2026
PATEK	Pasifik Teknoloji A.Ş.	17.04.2026
VAKFA	Vakıf Faktoring A.Ş.	17.04.2026
VKGYO	Vakıf GYO A.Ş.	17.04.2026
YUNSA	Yünsa Yünlü Sanayi ve Ticaret A.Ş.	17.04.2026
KLSEK	Kaleseramik Sanayi A.Ş.	20.04.2026
ORCAY	Orçay Ortaköy Çay Sanayi ve Ticaret A.Ş.	20.04.2026
PAHOL	Pasifik Holding A.Ş.	20.04.2026



BURCE	Burçelik Bursa Çelik Döküm Sanayi A.Ş.	21.04.2026
BURVA	Burçelik Vana Sanayi ve Ticaret A.Ş.	21.04.2026
DITAS	Ditaş Doğan Yedek Parça İmalat A.Ş.	21.04.2026
ARASE	Doğu Aras Enerji Yatırımları A.Ş.	21.04.2026
EDIP	Edip Gayrimenkul Yatırım Sany ve Ticaret A.Ş.	21.04.2026
ERBOS	Erbosan Erciyas Boru Sanayi ve Ticaret A.Ş.	21.04.2026
IZFAS	İzmir Fırça Sanayi ve Ticaret A.Ş.	21.04.2026
KLKIM	Kalekim A.Ş.	21.04.2026
ZRGYO	Ziraat GYO A.Ş.	21.04.2026

Temettü Tablosu

Hisse Kodu	Son Kapanış (TL)	NAKİT DAĞITIM-TL			Teklif Edilen Dağıtım Tarihi	KALAN GÜN SAYISI	Son Kapanışa Göre Brüt Temettü Verimi (%)
		Brüt Temettü Toplamı (Bin TL)	Brüt Temettü (Hisse Başı)	Net Temettü (Hisse Başı)			
ULUFA	4,86	133.412	0,25	0,21	6.04.2026	0	5,08
GARAN	132,20	22.120.926	5,27	4,48	7.04.2026	1	3,98
YGGYO	213,00	2.552.256	10,55	10,55	7.04.2026	1	4,95
ENKAI	93,65	12.600.000	2,10	1,79	8.04.2026	2	2,24
ENJSA	115,40	5.999.830	5,08	4,32	13.04.2026	7	4,40
GLCVY	63,55	350.000	2,51	2,13	13.04.2026	7	3,94
VAKKO	87,55	1.000.000	6,25	5,31	14.04.2026	8	7,14
ALBRK	8,30	654.505	0,26	0,22	15.04.2026	9	3,15
BEGYO	4,66	17.500	0,02	0,02	15.04.2026	9	0,43
SELEC	82,20	273.240	0,44	0,37	15.04.2026	9	0,54
AKMGY	294,25	460.583	12,36	12,36	15.04.2026	9	4,20
AKSGY	8,95	1.100.000	0,46	0,46	20.04.2026	14	5,09
NETCD	142,80	600.000	4,38	3,72	30.04.2026	24	3,07
ALARK	89,20	1.328.145	3,05	2,62	4.05.2026	28	3,42
NTGAZ	12,08	600.000	0,87	0,74	6.05.2026	30	7,20
MAVI	41,46	1.329.252	1,67	1,42	6.05.2026	30	4,04
ASUZU	62,35	602.160	2,39	2,02	12.05.2026	36	3,83
CCOLA	66,50	4.001.252	1,43	1,22	12.05.2026	36	2,15
AEFES	17,50	1.005.099	0,17	0,14	13.05.2026	37	0,97
MGROS	601,00	825.000	4,56	3,87	13.05.2026	37	0,76
AGHOL	27,96	1.700.000	0,70	0,59	20.05.2026	44	2,50
LKMNH	14,85	50.000	0,23	0,20	20.05.2026	44	1,56
SISE	44,00	1.800.000	0,59	0,50	1.06.2026	56	1,34
AVPGY	50,45	1.000.000	2,50	2,50	3.06.2026	58	4,96
EKGYO	19,51	2.280.000	0,60	0,60	24.06.2026	79	3,08

6 Nisan 2026 Pazartesi

arastirma@anadoluyatirim.com.tr

AVPGY	50,45	1.000.000	2,50	2,50	24.06.2026	79	4,96
VKGYO	2,74	352.000	0,10	0,10	24.06.2026	79	3,72
LOGO	134,20	500.000	5,26	4,47	30.06.2026	85	3,92
ZRGYO	21,56	436.272	0,09	0,09	30.06.2026	85	0,43
LILAK	36,86	900.025	1,53	1,30	6.07.2026	91	4,14
TAVHL	320,50	655.719	1,81	1,53	21.07.2026	106	0,56
GRTHO	241,60	56.126	0,45	0,38	22.07.2026	107	0,19
TURSG	12,65	3.000.000	0,30	0,26	27.08.2026	143	2,37
TAVHL	320,50	655.719	1,81	1,53	22.09.2026	169	0,56
LKMNH	14,85	50.000	0,23	0,20	28.09.2026	175	1,56
TUPRS	255,25	13.000.000	6,75	5,73	30.09.2026	177	2,64
EBEBK	60,95	100.000	0,63	0,53	15.10.2026	192	1,03
AEFES	17,50	1.005.099	0,17	0,14	15.10.2026	192	0,97
TCELL	107,50	8.800.000	4,00	3,40	9.12.2026	247	3,72
EBEBK	60,95	100.000	0,63	0,53	15.12.2026	253	1,03
GWIND	29,80	403.600	0,75	0,63	31.12.2026	269	2,51

Ekonomik Takvim

6 Nisan Pazartesi

Ülke	TSİ	Veri	Dönem	Beklenti	Önceki
Almanya	Tatil	Paskalya			
İngiltere	Tatil	Paskalya			
Çin	Tatil	Ching Ming Festivali			
Euro Bölgesi	11:30	Sentix Yatırımcı Güveni	Nis		-3,10%
ABD	17:00	ISM Hizmetler PMI	Mar		56,1

7 Nisan Salı

Ülke	TSİ	Veri	Dönem	Beklenti	Önceki
Almanya	15:55	S&P Küresel Bileşik PMI	Mar	51,9	53,2
Almanya	15:55	S&P Küresel Hizmet PMI	Mar	51,2	53,5
Euro Bölgesi	11:00	S&P Küresel Bileşik PMI	Mar	50,,5	51,9
Euro Bölgesi	11:00	S&P Küresel Hizmet PMI	Mar	50,1	51,9
İngiltere	11:30	S&P Küresel Bileşik PMI	Mar	51	53,7
İngiltere	11:30	S&P Küresel Hizmet PMI	Mar	51,2	53,9
ABD	15:15	ADP İstihdam Değişimi			10bn
ABD	18:00	Tüketici Enflasyon Beklentileri	Mar		3.00%
ABD	19:35	Fed Gooldbee Konuşması			

8 Nisan Çarşamba

Ülke	TSİ	Veri	Dönem	Beklenti	Önceki
Japonya	2:50	Cari İşlemler - JPY	Şub		941.6mlr
Euro Bölgesi	12:00	Perakende Satışlar - Aylık	Şub	0,20%	-0,1%
Euro Bölgesi	12:00	Perakende Satışlar - Yıllık	Şub	1,80%	2,00%
Euro Bölgesi	12:00	ÜFE - Aylık	Şub	0,50%	0,70%



6 Nisan 2026 Pazartesi

arastirma@anadoluyatirim.com.tr

Euro Bölgesi	12:00	ÜFE - Yıllık	Şub	-1,90%	-2,10%
--------------	-------	--------------	-----	--------	--------

9 Nisan Perşembe

Ülke	TSİ	Veri	Dönem	Beklenti	Önceki
Japonya	8:00	Tüketici Güveni	Mar		40,0
Almanya	9:00	Sanayi Üretimi - Aylık	Şub	0,20%	-0,5%
Türkiye	14:30	Brüt Döviz Rezervleri	Haf		
Türkiye	14:30	Menkul Kıymet İstatistikleri	Haf		
ABD	15:30	Çekirdek PCE Fiyat Endeksi - Yıllık	Şub		3,1%
ABD	15:30	Çekirdek PCE Fiyat Endeksi - Aylık	Şub	0,4%	0,4%
ABD	15:30	GSYH - Çeyrek	4Ç25	0,7%	4,4%
ABD	15:30	PCE Fiyat Endeksi - Aylık	Şub	0,4%	0,3%
ABD	15:30	PCE Fiyat Endeksi - Yıllık	Şub		2,8%
ABD	15:30	İlk İşsizlik Başvuruları	Haf		202bn
ABD	15:30	Devam Eden İşsizlik Başvuruları	Haf		1841bn
ABD	23:30	Fed Bilançosu	Haf		

10 Nisan Cuma

Ülke	TSİ	Veri	Dönem	Beklenti	Önceki
Japonya	2:50	ÜFE - Yıllık	Mar		2,00%
Japonya	2:50	ÜFE - Aylık	Mar		-0,10%
Çin	4:30	TÜFE - Yıllık	Mar		1,30%
Çin	4:30	TÜFE - Yıllık	Mar		1,00%
Çin	4:30	ÜFE - Yıllık	Mar		-0,90%
Almanya	9:00	TÜFE - Yıllık	Mar	2,70%	1,90%
Almanya	9:00	TÜFE - Yıllık	Mar	1,10%	0,20%
Türkiye	10:00	Sanayi Üretimi - Aylık	Şub		-2,80%
ABD	15:30	Çekirdek TÜFE - Aylık	Mar	0,30%	0,20%
ABD	15:30	Çekirdek TÜFE - Aylık	Mar	2,70%	2,50%
ABD	15:30	TÜFE - Aylık	Mar		0,30%
ABD	15:30	TÜFE - Yıllık	Mar		2,40%
Almanya	15:45	Cari İşlemler - EUR	Şub		17.1mlr
ABD	17:00	Michigan Tüketici Güveni (Öncü)	Nis		53,3
ABD	17:00	Michigan Enflasyon Beklentileri (Öncü)	Nis		3,80%

Kaynak: Investing, Matriks, TÜİK, TCMB, Foreks, Research Turkey, Trading Economics



Anadolu Yatırım Araştırma Bölümü**Sevgül YİRTAR**

Anadolu Yatırım Araştırma Departmanı | Bölüm Başkanı
Bankacılık, Holding ve Savunma
Syirtar@anadoluyatirim.com.tr | www.anadolubank.com.tr (216) 649 77 35

Dr. Gözde SARAK

Anadolu Yatırım Araştırma Departmanı | Yönetmen
Otomotiv, Telekomünikasyon ve Demir-Çelik
Gsarak@anadoluyatirim.com.tr | www.anadolubank.com.tr (216) 649 77 36

Ecrin ŞARK

Anadolu Yatırım Araştırma Departmanı | Yönetmen Yardımcısı
Havacılık, Gayrimenkul ve Çimento
Esark@anadoluyatirim.com.tr | www.anadolubank.com.tr (216) 649 77 39

Mehmet Ali KATMER

Anadolu Yatırım Araştırma Departmanı | Yönetmen Yardımcısı
Enerji, Perakende ve Gıda
Makatmer@anadoluyatirim.com.tr | www.anadolubank.com.tr (216) 649 77 37

Araştırma Bölümü : arastirma@anadoluyatirim.com.tr

Uyarı: Burada yer alan yatırım bilgi, yorum ve tavsiyeleri yatırım danışmanlığı kapsamında değildir. Yatırım danışmanlığı hizmeti, yetkili kuruluşlar tarafından kişilerin risk ve getiri tercihleri dikkate alınarak kişiye özel sunulmaktadır. Burada yer alan yorum ve tavsiyeler ise genel niteliktedir. Bu tavsiyeler mali durumunuz ile risk ve getiri tercihlerinize uygun olmayabilir. Bu nedenle, sadece burada yer alan bilgilere dayanılarak yatırım kararı verilmesi beklentilerinize uygun sonuçlar doğurmayabilir.

Bu rapor tarafımızca doğruluğu ve güvenilirliği kabul edilmiş kaynaklar kullanılarak hazırlanmış olup yatırımcılara kendi oluşturacakları yatırım kararlarında yardımcı olmayı hedeflemekte ve herhangi bir yatırım aracını alma veya satma yönünde yatırımcıların kararlarını etkilemeyi amaçlamamaktadır. Yatırımcıların verecekleri yatırım kararları ile bu raporda bulunan görüş, bilgi ve veriler arasında bir bağlantı kurulamayacağı gibi, söz konusu kararların neticesinde oluşabilecek yanlışlık veya zararlardan kurum çalışanları ile Anadolubank A.Ş. ve Anadolu Yatırım Menkul Kıymetler A.Ş.'nin herhangi bir sorumluluğu bulunmamaktadır.