

Haftalık Teknik Takip Listesi

Hisseler	30.04.2026	Haftalık Satım Seviyesi	Stop-Loss	Haftalık Getiri Potansiyeli	F/K	PD/DD	Piyasa Değ. Mn TL	Haftalık Fiyat Değ. (%)	Aylık Fiyat Değ. (%)	Son Bir Yıllık Getiri (%)
ALARK	92,47	100,00	90,00	8,15	0,00	0,54	39.886	3,52	8,20	4,36
ASELS	420,25	450,00	409,00	7,08	58,94	6,82	1.916.340	5,99	31,23	211,69
CCOLA	75,00	81,00	73,20	8,00	14,91	2,77	209.856	-4,34	6,46	47,01
ENKAI	104,60	115,00	101,50	9,94	17,35	1,68	627.600	-2,06	14,51	71,85
GLRMK	189,50	200,00	182,00	5,54	14,29	3,44	61.133	-4,00	4,29	26,33
EREGL	35,12	38,00	34,00	8,20	523,88	0,83	245.840	7,73	24,45	57,56
MGROS	641,50	690,00	625,00	7,56	17,96	1,47	116.146	-2,43	6,47	36,94
SDTTR	219,80	245,00	211,00	11,46	104,47	4,74	12.748	0,59	7,64	13,99
TCELL	112,10	120,00	109,00	7,05	14,01	0,95	246.620	-1,75	5,85	29,70
TRALT	41,38	46,00	39,40	11,16	32,29	3,10	132.519	-11,88	-1,24	66,18

Teknik Takip Listesi Getiri

Hisseler	24.04.2026	30.04.2026	Haftalık Değ. (%)
ASELS	392	420,25	7,21
AKSEN	81,25	82,20	1,17
ALARK	93	95,65	2,85
BIMAS	760	741,50	-2,43
DOHOL	21,48	22,74	5,87
GARAN	138	133,80	-3,04
KCHOL	207	202,20	-2,32
KRDMD	36,86	38,52	4,50
TUPRS	269	271,00	0,74
Teknik Takip Ort. Getiri			+1,62
XU100	14409,07	14442,56	0,23

4 Mayıs 2026 Pazartesi

arastirma@anadoluyatirim.com.tr

Yurtiçinde Enflasyon Verisi Odakta...

ABD'de geçen hafta piyasaların odağında **Fed faiz kararı, GSYİH ve çekirdek PCE verileri** yer aldı. Fed, politika faizini %3,75 seviyesinde sabit bırakırken, kararın büyük ölçüde oy birliğiyle alınmasına rağmen sınırlı da olsa görüş ayrılıklarının öne çıkması dikkat çekti. Karar metni, enflasyon risklerine karşı temkinli duruşun korunduğunu gösterirken, piyasalarda para politikasına ilişkin belirsizliklerin devam ettiği algısını güçlendirdi.

Enflasyon tarafında açıklanan çekirdek PCE verisi yıllık %4,3 ile beklentilerin üzerinde gelerek fiyat baskılarının güçlü kaldığını ortaya koydu. Bu veri, enflasyonda kalıcılığın sürdüğüne işaret ederken, Fed'in sıkı duruşunu destekleyen en önemli başlıklardan biri oldu. Büyüme tarafında ise GSYİH verisi öne çıktı. ABD ekonomisi yılın ilk çeyreğinde yıllıklandırılmış bazda %2,0 büyüyerek beklentilerin belirgin şekilde üzerinde gerçekleşti. Özellikle iç talep kaynaklı bu güçlü performans, ekonomik aktivitenin dirençli kaldığını gösterdi. Diğer veriler tarafında, işgücü piyasası genel olarak güçlü seyrini korudu. İşsizlik başvurularının 4 haftalık ortalaması 207,5 bin seviyesine gerilerken, ADP istihdam artışı sınırlı yavaşlama sinyali verse de pozitif bölgede kalmaya devam etti. Konut fiyat endeksinde ise yıllık artış hızının yavaşladığı görüldü.

Genel olarak geçen hafta açıklanan veriler, ABD ekonomisinde güçlü büyüme ile birlikte enflasyon baskılarının sürdüğü bir tablo ortaya koyarken, bu görünüm tahvil faizleri ve dolar tarafında yukarı yönlü baskıyı destekledi.

Bilanço tarafında ise geçen hafta ABD piyasaları açısından yoğun bir bilanço dönemi geride kaldı. Özellikle teknoloji devlerinin açıkladığı sonuçlar öne çıkarken, genel olarak şirketler beklentileri aşsa da piyasa tepkileri sınırlı kaldı. Alphabet pozitif ayrışırken, Meta, Amazon ve Microsoft tarafında daha zayıf fiyatlamalar görüldü. Apple ise güçlü finansallar açıklayarak olumlu tarafta öne çıkan şirketlerden biri oldu.

Jeopolitik cephede 27 Nisan – 3 Mayıs haftasında jeopolitik cephede ana tema, müzakerelerde çıkmaz ve artan belirsizlik oldu. Hafta başında ABD-İran görüşmeleri yeniden tıkanırken, tarafların pozisyonlarında geri adım atmaması diplomatik sürecin ilerlemesini zorlaştırdı. İran'ın üç aşamalı barış planı sunmasına rağmen ABD tarafının bu teklifi yeterli bulmaması, müzakerelerin somut ilerleme kaydetmesini engelledi. Özellikle nükleer konunun hangi aşamada ele alınacağına ilişkin görüş ayrılıkları belirleyici oldu. Trump cephesinden gelen sert açıklamalar ve Hürmüz Boğazı'na ilişkin söylemler, gerilimin tamamen sona ermediğine işaret ederken, askeri opsiyonların masada kalmaya devam ettiği mesajı verildi. Bu süreçte CENTCOM'un olası yeni operasyon planları üzerinde çalıştığına yönelik haber akışı dikkat çekti.

Haftanın en dikkat çekici gelişmesi ise Trump'ın Kongre'ye gönderdiği mektup oldu. Mektupta çatışmaların sona erdiği ifade edilse de, aynı zamanda İran'ın tehdit oluşturmaya devam ettiğinin vurgulanması, sahadaki risklerin tam olarak ortadan kalkmadığını gösterdi. Genel olarak haftaya bakıldığında, savaşın resmi olarak sona erdiği mesajlarına rağmen diplomatik sürecin kırılğan olduğu ve jeopolitik risklerin canlı kalmaya devam ettiği bir tablo öne çıktı. Bu görünüm, özellikle enerji fiyatları ve küresel risk iştahı üzerinde belirleyici olmaya devam ediyor.

Geçtiğimiz hafta Dolar Endeksi (DXY) haftayı 98,16 seviyesinde %0,38 düşüşle tamamladı. ABD 10 yıllık tahvil getirileri haftayı % 4,378 seviyesinde tamamladı. Geçtiğimiz hafta ABD borsaları pozitif şekilde fiyatlandı. Haftalık bazda Dow Jones Industrial %0,55 değer kazanırken; S&P 500 %0,91 ve Nasdaq 100 %1,49, değer kazandı. Ons altın geçtiğimiz haftayı %2 düşüş ile 4.614 dolardan tamamlarken, Ons gümüş ise haftayı %0,45 düşüşle 75,36 dolardan tamamladı. Brent petrol ise haftayı %2,7 yükselişle 108,17 dolardan tamamladı.

ABD'de bu hafta veri gündemi yoğun seyredirken, özellikle işgücü piyasası, PMI verileri ve dış ticaret dengesi öne çıkıyor. İstihdam tarafında haftalık işsizlik başvuruları ve işsizlik oranı takip edilecek. 4 haftalık ortalama başvuruların 207 bin 500 seviyesine gerilemesi işgücü piyasasında sıkı görünümün sürdüğünü gösterirken, işsizlik oranının %4,3'e düşmesi dayanıklılığı teyit etmişti. Buna karşın katılım oranındaki zayıflama ve geniş tanımlı işsizlikteki artış, dengelenmenin henüz tam sağlanmadığını ortaya koyuyor.

Aktivite tarafında PMI verileri öne çıkıyor. Öncü verilerde bileşik PMI'nın 52 seviyesine yükselmesi ekonomik aktivitede toparlanmaya işaret ederken, hizmet PMI'nın 51,3 ile büyüme bölgesinde kalması bu görünümü destekledi. Ancak ISM hizmet PMI'daki gerileme, hizmet sektöründe ivme kaybına işaret ediyor. Yeni siparişlerdeki yavaşlama ve süren fiyat baskıları dikkat çekiyor. Dış denge tarafında ticari işlemler dengesi izlenecek. Son veride ticaret açığı 57,3 milyar dolar seviyesine yükselirken, ithalatın güçlü seyri dış denge üzerindeki baskının sürdüğünü gösterdi. ADP istihdam verisi ve tüketici enflasyon beklentileri de haftanın diğer başlıkları arasında yer alıyor. ADP verisinin güçlü seyri istihdam tarafındaki dayanıklılığı desteklerken, enflasyon beklentilerinin %3,4'e yükselmesi fiyat baskılarının tamamen ortadan kalkmadığını gösteriyor.

Bilanço tarafında ise S&P 500 şirketlerinden yaklaşık 120'den fazla firmanın ilk çeyrek sonuçlarını açıklaması beklenirken, özellikle teknoloji ve yapay zekâ odaklı şirketler (AMD, Arm, Super Micro), tüketim tarafı (Disney, McDonald's, Shopify) ve finansal/fintech şirketler (PayPal, Coinbase) yakından izlenecek. Bilançolar tarafında ana odak, talep görünümünün gücü, yapay zekâ yatırımlarının sürdürülebilirliği ve tüketici harcamalarındaki eğilim olacak.

Yurt içinde geçen hafta veri akışında işsizlik oranı ve dış ticaret dengesi öne çıkan başlıklar oldu. Mart ayına ilişkin işsizlik oranı %8,1 seviyesinde gerçekleşerek önceki aya göre geriledi ve beklentilerin altında kaldı. Bu görünüm, işgücü piyasasında sınırlı da olsa bir iyileşmeye işaret ederken, istihdam tarafındaki toparlanmanın henüz güçlü bir ivmeye dönüşmediği değerlendiriliyor. Dış ticaret tarafında ise Mart ayı ticari işlemler dengesi yakından takip edildi. Dış ticaret açığı 11,3 milyar dolar seviyesine yükselerek geçen yılın aynı dönemine göre genişleme kaydetti. İthalatın özellikle enerji ve ara malı kaynaklı güçlü seyri dikkat çekerken, ihracatta görülen daralma açığının büyümesinde belirleyici oldu. Bu görünüm, dış dengede baskının sürdüğüne ve küresel talep koşulları ile enerji fiyatlarının etkisinin devam ettiğine işaret etti.

Öte yandan ekonomik güven endeksi Nisan ayında 96,4 seviyesine gerileyerek hem önceki aya hem de beklentilere göre düşüş kaydetti. Veri, tüketici ve reel sektör tarafında güven kaybının sürdüğünü ve ekonomik aktiviteye ilişkin temkinli görünümün korunduğunu gösterdi.

Bilanço tarafında ise bankacılık sektöründe güçlü kârlılık dikkat çekerken, Akbank ve Garanti BBVA'nın beklentilerin üzerinde net kâr açıklaması sektörün pozitif ayrışmasına katkı sağladı. Sanayi tarafında Aselsan'ın güçlü gelir ve FAVÖK performansı öne çıkarken, havacılıkta THY'nin zarardan kâra geçmesi dikkat çekici bir toparlanmaya işaret etti. Buna karşılık bazı sanayi şirketlerinde zayıf kârlılık görünümü sektörel ayrışmayı artırdı. Genel olarak, açıklanan bilançolar piyasa içinde şirket bazlı hareketlerin belirginleştiği bir haftaya işaret etti.

Yurt içinde bu hafta veri gündeminin odağında TÜFE ve ÜFE verileri yer alıyor. Nisan ayına ilişkin TÜFE verileri haftanın en kritik başlığı olacak. Mart ayında aylık enflasyon %1,94 ile belirgin şekilde yavaşlarken, yıllık enflasyon %30,87 seviyesine gerileyerek dezenflasyon sürecinin sürdüğüne işaret etmişti. Açıklanacak Nisan verisi, bu yavaşlamanın kalıcı olup olmadığı ve fiyatlama davranışlarının seyri açısından belirleyici olacak.

ÜFE tarafında ise Mart ayında aylık artışın %2,30'a gerilemesi maliyet baskılarında sınırlı bir normalleşmeye işaret etmişti. Nisan ayında açıklanacak veri, üretici fiyatları kaynaklı baskıların devam edip etmediğini ve tüketici enflasyonuna olası geçişkenliği görmek açısından kritik olacak. Aktivite tarafında İstanbul Sanayi Odası PMI verisi izlenecek. Mart ayında 47,9 seviyesinde kalarak daralma

4 Mayıs 2026 Pazartesi

arastirma@anadoluyatirim.com.tr

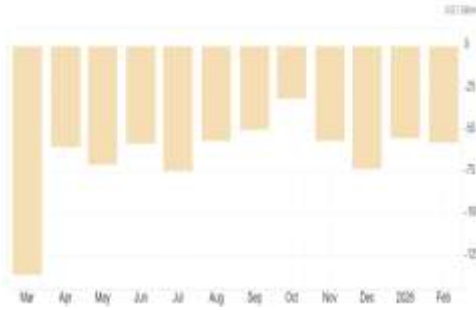
bölgesinde seyreden endeks, sanayi tarafında zayıf talep koşullarının sürdüğünü göstermişti. Yeni veri, üretim ve talep koşullarındaki toparlanma sinyallerinin güçlenip güçlenmediğini ortaya koyacak. Ayrıca sanayi üretimi verisi de takip edilecek olup, son dönemde görülen sınırlı toparlanmanın devam edip etmediği izlenecek.

Bilanço tarafında **Koç Holding, Sabancı Holding, Turkcell ve Pegasus** gibi büyük ölçekli şirketlerin finansalları öne çıkarırken; **Ford Otosan, Tofaş, Migros ve Anadolu Efes** gibi sanayi ve tüketim şirketlerinin sonuçları sektörel görünüm açısından belirleyici olacak. Bankacılık tarafında karşılık giderleri ve marjlar izlenirken, sanayi şirketlerinde maliyet baskıları ve enflasyon muhasebesinin etkileri ön planda olacak.

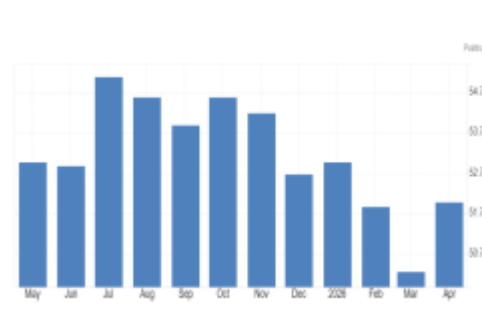
Piyasalarda Bu Hafta

ABD’de bu hafta Mart ayına ilişkin Ticari İşlemler Dengesi takip edilecek. Son veride ticaret açığı 57,3 milyar dolar seviyesine yükselirken beklentilerin altında kalmıştır. İhracatta artış sürerken ithalatın güçlü seyri dış denge üzerinde baskı oluşturmaya devam etmektedir. Açıklanacak yeni veri, dış talep koşulları ve küresel ticaret görünümü açısından önemli sinyaller verecektir.

ABD – Ticaret Dengesi



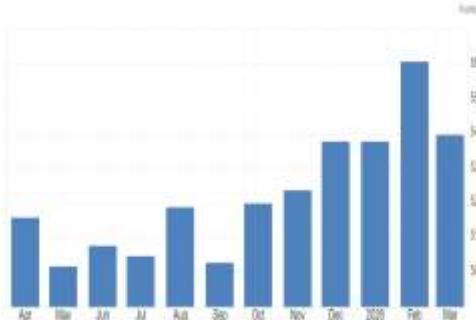
ABD – S&P Bileşik PMI



ABD’de bu hafta Nisan ayına ilişkin S&P Küresel PMI verileri takip edilecek. Öncü verilerde bileşik PMI 52 seviyesine yükselerek ekonomik aktivitede toparlanmaya işaret ederken, hizmetler PMI da 51,3 ile genişleme bölgesinde kalmıştır. Detaylarda hizmet sektörünün büyümeye katkısı sürerken, maliyet baskıları ve fiyat artışlarının devam ettiği görülmektedir. Açıklanacak final veriler, büyümenin gücü ve enflasyonist baskıların seyrini açısından önemli sinyaller verecektir.

ABD’de bu hafta Nisan ayına ilişkin ISM Hizmet PMI takip edilecek. Son veride endeks 56,1’den 54 seviyesine gerileyerek hizmet sektöründe ivme kaybına işaret etmiştir. Detaylarda iş aktivitesi ve yeni siparişlerde yavaşlama dikkat çekerken, fiyat baskılarının sürdüğü görülmektedir. Açıklanacak veri, hizmet sektörünün momentumuna ve enflasyonist baskıların seyrine ilişkin önemli sinyaller verecektir.

ABD – ISM Hizmet PMI



ABD – ADP İstihdam Değişimi

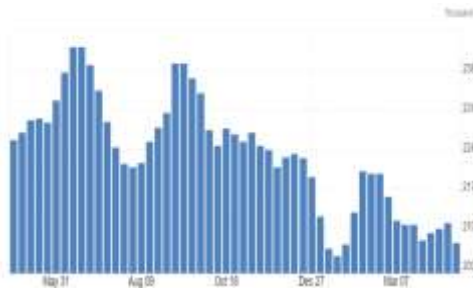
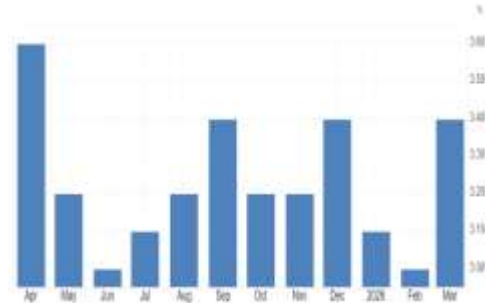


4 Mayıs 2026 Pazartesi

arastirma@anadoluyatirim.com.tr

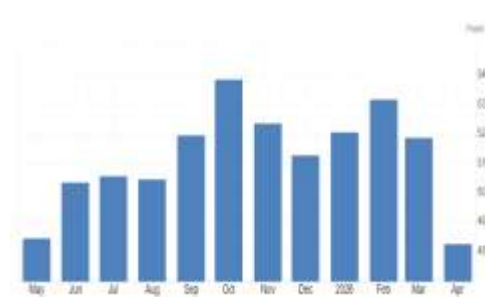
ABD’de bu hafta ADP İstihdam Değişimi takip edilecek. Son verilerde istihdam artışı 62 bin kişi ile beklentilerin üzerinde gerçekleşirken, iş gücü piyasasında dayanıklılığın sürdüğüne işaret etmiştir. Sektörel dağılımda hizmetler öncülüğünde artış dikkat çekerken, imalat tarafında zayıflık öne çıkmaktadır. Açıklanacak yeni veri, istihdam piyasasının seyri ve Fed’in para politikası beklentileri açısından önemli olacaktır.

ABD’de bu hafta İşsizlik Başvuruları 4 Haftalık Ortalama takip edilecek. Son verilerde 4 haftalık ortalama başvuruların 207 bin 500 seviyesine gerileyerek iş gücü piyasasında sıkı görünümün korunduğuna işaret ettiği görülmektedir. Başvurulardaki sınırlı geri çekilme, istihdam piyasasında belirgin bir bozulma olmadığını göstermektedir. Açıklanacak yeni veriler, iş gücü piyasasının momentumuna ve Fed’in politika beklentilerine yönelik sinyal verecektir.

ABD- İşsizlik Başvuruları 4 Haftalık Ortalama**ABD- Tüketici Enflasyon Beklentileri**

ABD’de bu hafta Nisan ayına ilişkin Tüketici Enflasyon Beklentileri takip edilecek. Bir yıl sonrası enflasyon beklentileri son veride %3,4 seviyesine yükselerek yukarı yönlü eğilime işaret etmiştir. Detaylarda özellikle enerji fiyatlarındaki artışın beklentileri yukarı çektiği, benzin fiyatı beklentilerinde belirgin yükseliş olduğu görülmektedir. Gıda ve kira kalemlerinde de yüksek seyir korunurken, uzun vadeli beklentilerin görece daha sınırlı hareket ettiği izlenmektedir. Açıklanacak veri, enflasyon beklentilerinin çıpalamaya derecesi ve Fed’in politika patikasına ilişkin sinyal üretmesi açısından kritik olacaktır.

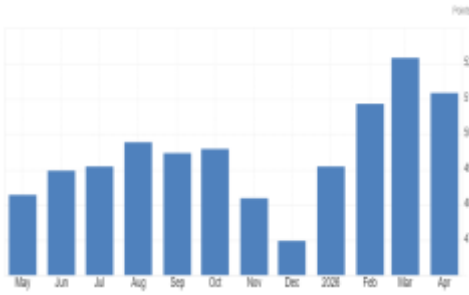
ABD’de bu hafta Nisan ayına ilişkin İşsizlik Oranı takip edilecek. Son açıklanan veride işsizlik oranı %4,4’ten %4,3’e gerileyerek beklentilerin altında gerçekleşmiştir. Detaylarda işsiz sayısında düşüş ve istihdam edilen kişi sayısında artış dikkat çekerken, işgücüne katılım oranında sınırlı bir gerileme gözlenmiştir. Bununla birlikte geniş tanımlı işsizlik oranındaki yükseliş, işgücü piyasasında tam anlamıyla dengelenmenin henüz sağlanmadığına işaret etmektedir. Açıklanacak veri, işgücü piyasasının gücüne ve ücret-enflasyon dinamiklerine yönelik sinyal üretmesi açısından Fed’in politika görünümü üzerinde belirleyici olacaktır.

ABD- İşsizlik Oranı**Almanya - Bileşik PMI**

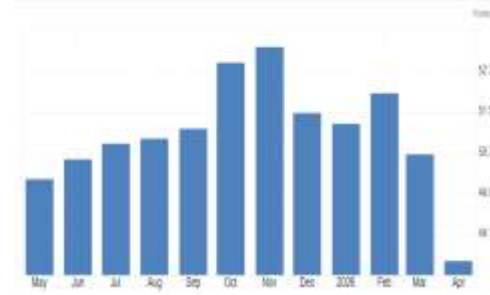
Almanya'da bu hafta Nisan ayına ilişkin S&P Küresel PMI verileri takip edilecek. Son verilerde bileşik PMI 48,3'e, hizmet PMI ise 46,9 seviyesine gerileyerek ekonomik aktivitede daralmaya işaret etmiştir. Özellikle hizmet sektöründe talep zayıflığı ve yeni siparişlerdeki düşüş dikkat çekerken, maliyet kaynaklı fiyat baskılarının sürdüğü görülmektedir. Açıklanacak veriler, Euro Bölgesi ekonomisinde toparlanmanın seyri açısından kritik olacaktır.

Almanya'da bu hafta Nisan ayına ilişkin final S&P Küresel İmalat PMI izlenecek. Öncü veride 52,2'den 51,2 seviyesine gerileyen endeks, imalat sektöründe büyümenin sürdüğüne ancak ivme kaybı yaşandığına işaret etmişti. Detaylarda yeni siparişlerdeki zayıflama ve jeopolitik belirsizliklerin üretim görünümünü baskıladığı görülürken, maliyet ve fiyat tarafındaki yukarı yönlü baskılar dikkat çekmektedir. Açıklanacak final veri, bu yavaşlamanın kalıcılığı ve sektörün genel görünümü açısından belirleyici olacaktır.

Almanya – İmalat PMI



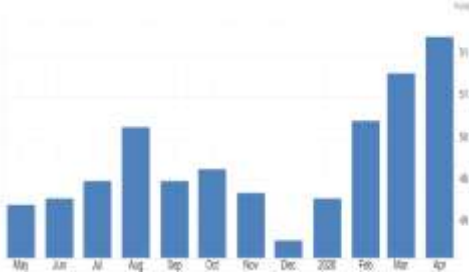
Euro Bölgesi – Bileşik PMI



Euro Bölgesi'nde bu hafta Nisan ayına ilişkin S&P Küresel PMI verileri takip edilecek. Son verilerde bileşik PMI 48,6 seviyesine gerileyerek bölge genelinde ekonomik aktivitenin yeniden daralma bölgesine geçtiğine işaret etmiştir. Hizmet PMI tarafında da zayıflama dikkat çekerken, talep koşullarındaki bozulma ve artan maliyet baskılarının faaliyet görünümünü olumsuz etkilediği görülmektedir. Açıklanacak veriler, büyüme görünümü ve ECB'nin politika patikasına ilişkin beklentiler açısından belirleyici olacaktır.

Euro Bölgesi'nde bu hafta Nisan ayına ilişkin S&P Küresel İmalat PMI final verileri takip edilecek. Öncü veride 51,6'dan 52,2 seviyesine yükselen endeks, imalat sektöründe toparlanmanın güç kazandığına işaret etmişti. Detaylarda üretim ve yeni siparişlerdeki artış öne çıkarken, jeopolitik gelişmelerin etkisiyle maliyet ve tedarik tarafında baskılar sürmektedir. Açıklanacak final veri, toparlanmanın gücü ve sürdürülebilirliği açısından belirleyici olacaktır.

Euro Bölgesi – S&P Küresel İmalat PMI



Euro Bölgesi – ÜFE



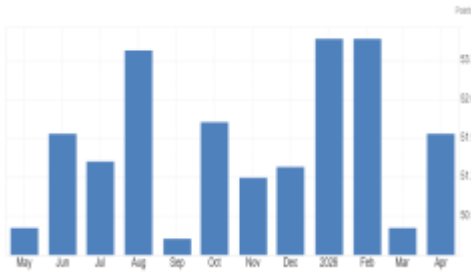
4 Mayıs 2026 Pazartesi

arastirma@anadoluyatirim.com.tr

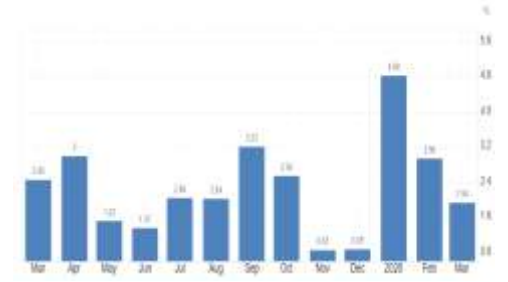
Euro Bölgesi'nde bu hafta Nisan ayına ilişkin Üretici Fiyat Endeksi takip edilecek. Son verilerde aylık bazda üretici fiyatlarının %0,7 gerileyerek enerji fiyatlarındaki düşüş öncülüğünde maliyet baskılarında zayıflamaya işaret ettiği görülmektedir. Yıllık bazda da üretici fiyatlarındaki düşüş eğilimi devam ederken, bu görünüm maliyet kanalıyla enflasyon baskılarının hafiflediğine işaret etmektedir. Açıklanacak yeni veriler, dezenflasyon sürecinin seyri ve ECB'nin para politikası açısından belirleyici olacaktır.

İngiltere'de bu hafta Nisan ayına ilişkin S&P Küresel İmalat PMI verileri açıklanacak. Son verilerde bileşik PMI 52,0 seviyesine yükselerek ekonomik aktivitede toparlanmaya işaret ederken, özellikle hizmet sektöründeki güçlenme dikkat çekmektedir. Bununla birlikte, talep koşullarındaki kırılganlık ve maliyet kaynaklı fiyat baskılarının sürdüğü görülmektedir. Açıklanacak veriler, büyümenin kalıcılığı ve İngiltere Merkez Bankası'nın politika görünümü açısından önemli olacaktır.

İngiltere- S&P Küresel Bileşik PMI



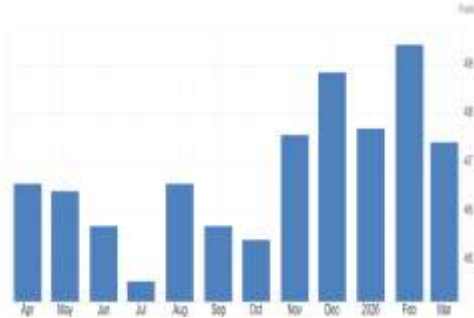
Türkiye - TÜFE (Aylık)



Yurtiçinde bu hafta Nisan ayına ilişkin TÜFE verileri yakından takip edilecek. Türkiye'de Mart ayında aylık enflasyon %1,94 ile önceki aya göre belirgin şekilde yavaşlarken, yıllık enflasyon %30,87 seviyesine gerileyerek beklentilerin altında gerçekleşmiştir. Detaylarda ulaştırma kalemi öne çıkarken, gıda ve bazı hizmet gruplarında daha ılımlı bir seyir gözlenmiştir. Genel görünüm, dezenflasyon sürecinin devam ettiğine işaret etmektedir. Açıklanacak Nisan enflasyonu, bu yavaşlamanın kalıcılığı ve TCMB'nin politika duruşu açısından kritik olacaktır.

Yurtiçinde bu hafta Nisan ayına ilişkin İstanbul Sanayi Odası PMI takip edilecek. Mart ayında 47,9 seviyesine gerileyerek eşik değer olan 50'nin altında kalmayı sürdürmüş ve sektörde daralmanın devam ettiğine işaret etmiştir. Zayıf talep koşulları, özellikle yeni siparişler ve ihracat tarafında belirgin yavaşlamaya neden olurken, üretim ve istihdamda da düşüş gözlenmiştir. Maliyet tarafında ise enerji ve girdi fiyatları baskı oluşturmaya devam etmektedir. Önümüzdeki dönemde PMI verisinin seyri, iç talep dengelenmesi ve ekonomik aktivitedeki toparlanma açısından kritik olacaktır.

Türkiye - İSO PMI



Türkiye - Yİ - ÜFE (Aylık)



4 Mayıs 2026 Pazartesi

arastirma@anadoluyatirim.com.tr

Yurtiçinde bu hafta Nisan ayına ilişkin Yurt İçi Üretici Fiyat Endeksi izlenecek. Yurt içi ÜFE aylık artışı Mart ayında %2,30'a gerileyerek önceki aya göre sınırlı bir yavaşlamaya işaret etmiştir. Üretici fiyatlarındaki bu ivme kaybı, maliyet baskılarında kısmi bir normalleşmeye işaret ederken, tüketici enflasyonu üzerinde ileriye dönük baskının sınırlı ölçüde azalabileceğini göstermektedir.

Yurtiçinde bu hafta Nisan sanayi üretimi verisi yakından takip edilecek. Son açıklanan veride sanayi üretimi, Ocak ayındaki daralmanın ardından toparlanarak Şubat ayında hem aylık hem yıllık bazda artış kaydetmiştir. Aylık bazda %2,6'lık artış ile güçlü bir ivme yakalanırken, yıllık bazda da %2,2 büyümeye gerçekleşmiştir. Detaylarda özellikle imalat sanayinde toparlanma öne çıkarken, ana metal ve kimyasal ürünler gibi sektörlerin katkısı dikkat çekmiştir. Buna karşın enerji tarafında daha sınırlı bir görünüm izlenmiştir. Genel görünüm, sanayi üretiminde dipten dönüş sinyallerine işaret ederken, önümüzdeki dönemde iç talep ve dış talep koşullarının üretim üzerindeki etkisi kritik olmaya devam edecektir.

Piyasalarda Geçen Hafta

ABD'de geçen hafta İşsizlik Başvuruları 4 Haftalık Ortalaması verisi açıklandı. İşsizlik Haklarından Yararlanma Başvuruları 4 haftalık ortalaması ise 207,50 bin seviyesinde gerçekleşti. Bu rakam, önceki haftanın revize edilmiş değeri olan 211 bin'in altında kalarak işgücü piyasasının hâlâ dirençli bir yapıda olduğunu teyit etti. Genel eğilim düşük seviyelerde seyretse de, son dönemde görülen hafif yukarı yönlü hareket, istihdam piyasasında ivme kaybı riskinin başladığına dair ilk sinyaller olarak değerlendiriliyor.

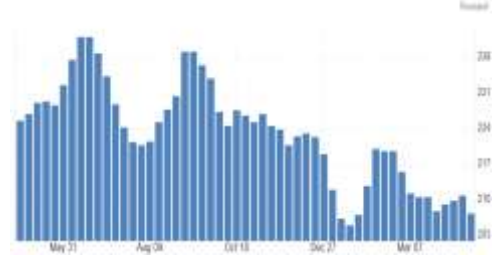
ABD'de geçen hafta Çekirdek PCE verisi açıklandı. Çekirdek Kişisel Tüketim Giderleri (PCE) Fiyat Endeksi (1. çeyrek) yıllık %4,3 seviyesinde gerçekleşerek beklentilerin belirgin üzerinde kaldı. Bu veri, enflasyonun çekirdek tarafta hâlâ oldukça katı olduğunu ve fiyat baskılarının kolay kolay gevşemediğini gösterdi. Çekirdek PCE'deki bu yüksek seviye, Fed'in enflasyonla mücadelede yolun henüz bitmediğini bir kez daha hatırlattı.

ABD'de geçen hafta Fed'in faiz kararı takip edildi. Fed, politika faizini piyasa beklentilerine paralel şekilde %3,75 seviyesinde sabit bıraktı. Karar 11'e karşı 1 oyla alınırken, Stephen Miran 25 baz puan faiz indirimi yönünde muhalif kaldı. Ayrıca bazı üyeler faiz kararını desteklemekle birlikte, karar metnindeki görece gevşek tonlamaya katılmadıklarını belirterek Fed içinde görüş ayrılıklarının öne çıktığı görüldü. Açıklanan karar ve mesajlar, Fed'in temkinli duruşunu koruduğuna işaret ederken, kurum içi ayrışmaların artması para politikasının geleceğine ilişkin belirsizliklerin piyasalarda yakından izlenmesine neden oldu.

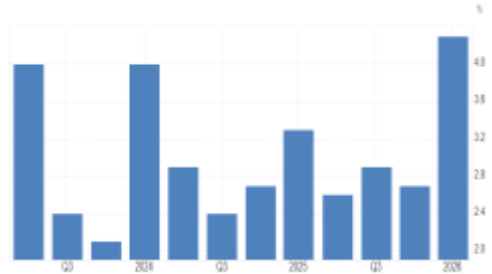
Türkiye – Sanayi Üretimi



ABD – İşsizlik Başvuruları 4 Haftalık Ortalama



ABD – Çekirdek PCE (Aylık)




4 Mayıs 2026 Pazartesi

arastirma@anadoluyatirim.com.tr

ABD – Faiz Oranı




ABD – GSYİH (Çeyreklik)



ABD’de geçen hafta Gayri Safi Yurtiçi Hasıla (GSYH) verileri açıklandı. İlk çeyrekte çeyreklik bazda yıllıklandırılmış %2,0 büyüme gösterdi. Bu rakam, piyasa beklentisi olan %0,5’in oldukça üzerinde gerçekleşerek ekonomide beklenenden güçlü bir toparlanma sinyali verdi. Özellikle iç talepteki canlılık, büyümenin ana destekleyicisi oldu.

ABD’de geçen hafta ADP İstihdam Değişimi haftalık raporu açıklandı. Özel sektör istihdamı 39,25 bin kişi artarak önceki haftanın revize edilmiş değeri olan 40,25 bin’in hafif altında kaldı. Bu sonuç, istihdam piyasasındaki momentumun bir miktar yavaşladığını gösterse de, hâlâ pozitif bölgede seyretmeye devam ettiğini teyit etti. Veri, işgücü piyasasının dirençli yapısını koruduğunu, ancak ivme kaybı sinyallerinin de başladığını işaret ediyor. Bu gelişme, ekonomik aktivite ve ücret kaynaklı enflasyon baskıları açısından yakından takip edilecektir.

ABD – ADP İstihdam Değişimi



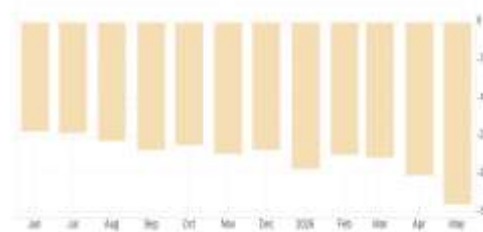
ABD – Konut Fiyat Endeksi



Almanya – TÜFE Öncü (Aylık)




Almanya – GfK Tüketici Güven Endeksi



Almanya'da geçen hafta Mayıs ayına ilişkin GfK Tüketici Güven Endeksi (Tüketici İklimi) açıklandı. Endeks -33,3 seviyesine gerileyerek Nisan ayındaki -28,1'den belirgin şekilde düştü ve piyasa beklentisi olan -29,5 ile -30 bandının altında kaldı. Bu, son dönemde görülen en düşük seviyelerden biri olarak dikkat çekti.

Almanya'da geçen hafta 2026 yılının ilk çeyreğine ilişkin öncü Gayri Safi Yurtiçi Hasıla (GSYH) verileri takip edildi. Ekonomi çeyreklik bazda %0,3 büyüme kaydetti (önceki %0,3). Yıllık bazda ise büyüme %0,3 seviyesinde gerçekleşti (önceki %0,4). Bu sonuçlar, Almanya ekonomisinde toparlanmanın çok sınırlı kaldığını ve iç talep ile dış ticaret dinamiklerinin zayıf seyrettiğini teyit etti.

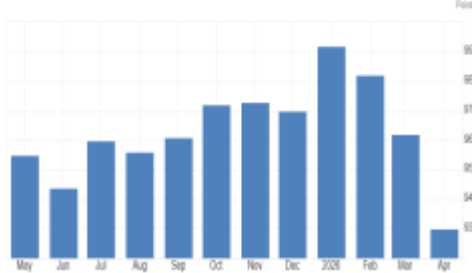
Almanya – GSYH - Çeyreklik



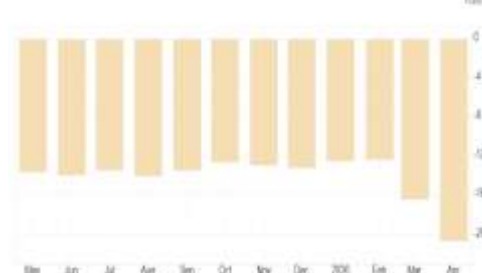
hâlâ

Euro Bölgesi'nde geçen hafta Nisan ayına ilişkin Ekonomi Güven Endeksi açıklandı. Ekonomi Güven Endeksi, 93,0 seviyesine gerileyerek önceki ayın revize edilmiş değeri olan 96,2'den ve piyasa beklentisi olan 95,2'den belirgin şekilde düştü. Bu düşüş, Euro Bölgesi'nde ekonomik aktiviteye ilişkin genel görünümün önemli ölçüde zayıfladığını ve hem tüketici hem de reel sektör güveninde bozulma yaşandığını teyit etti.

Euro Bölgesi – Ekonomik Güven Endeksi



Euro Bölgesi - Tüketici Güveni



Euro Bölgesi'nde geçen hafta Nisan ayına ilişkin tüketici güveni takip edildi. Tüketici Güven Endeksi nihai verisi -20,6 seviyesinde gerçekleşerek önceki döneme göre belirgin bir gerileme gösterdi ve son dönemin en düşük seviyelerine yakın seyretti. Bu sonuç, hanehalkı güveninin zayıf seyrini sürdürdüğünü

4 Mayıs 2026 Pazartesi

arastirma@anadoluyatirim.com.tr

ve enflasyon ile faiz ortamının tüketici davranışları üzerindeki olumsuz etkisinin devam ettiğini işaret etti.

Euro Bölgesi'nde Nisan ayına ilişkin Tüketici Fiyat Endeksi (TÜFE) nihai verileri açıklandı. Yıllık enflasyon %3,0 seviyesinde gerçekleşerek beklentilere tam uyumlu geldi (önceki %2,6). Aylık TÜFE %1,0 artış gösterdi. Çekirdek TÜFE yıllık %2,2 seviyesinde sabit kalırken, enerji ve gıda hariç HICP yıllık %2,1 olarak açıklandı. Veri, enflasyonun enerji fiyatlarındaki yükselişle birlikte yeniden ivme kazandığını gösterdi.

Euro Bölgesi – TÜFE (Aylık)

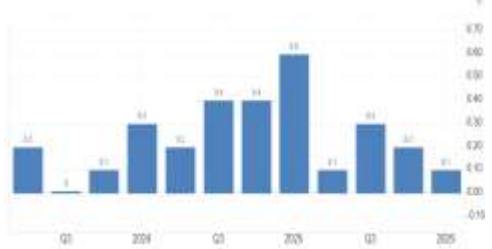


Euro Bölgesi'nde Avrupa Merkez Bankası (ECB) faiz oranı kararı açıklandı. ECB, politika faizlerini sabit tuttu. Karar metninde Orta Doğu kaynaklı jeopolitik risklerin enflasyon üzerinde yukarı yönlü, büyüme üzerinde ise aşağı yönlü baskı oluşturduğu özellikle vurgulandı. Kısa vadede enflasyon beklentilerinde yukarı yönlü revizyon görülse de, orta vadede %2 enflasyon hedefinin korunduğu belirtildi. ECB'nin veri odaklı ve toplantı bazlı yaklaşımını sürdüreceği mesajı verildi. Bu karar, jeopolitik gelişmeler ve enflasyon dinamiklerinin para politikasının yönünü belirlemede kritik rol oynamaya devam edeceğini gösterdi.

Euro Bölgesi – ECB Faiz Oranı



Euro Bölgesi – GSYH (Çeyreklik)



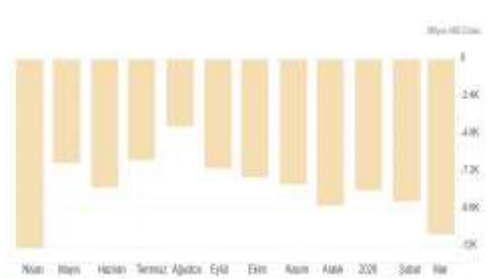
Euro Bölgesi'nde 2025 yılının dörgeçen haftacü çeyreğine ilişkin Gayri Safi Yurtiçi Hasıla (GSYH) verileri takip edildi. Ekonomi çeyreklik bazda %0,1 büyürken, yıllık bazda büyüme %0,8 seviyesinde gerçekleşti. Hanehalkı tüketimi büyümeye destek verse de, yatırımlar ve dış ticaret tarafındaki zayıf görünüm ivmeyi sınırladı. Bu veri, Euro Bölgesi ekonomisinde toparlanmanın sınırlı ve kırılğan olduğunu teyit etti.

İngiltere'de Merkez Bankası (BoE) faiz oranı kararını açıkladı. Politika faizi %3,75 seviyesinde sabit tutuldu. Kararda yüksek seyreden enerji maliyetleri ve enflasyonist baskılar etkili olurken, Banka fiyatlar ve ücretler üzerindeki ikinci tur etkileri yakından izlemeye devam edeceğini belirtti. Faiz patikasına ilişkin yönlendirme, enflasyon görünümü ve büyüme dinamiklerine bağlı olarak şekillenecektir.

İngiltere- Faiz Oranı Kararı



Türkiye – Ticari İşlemler Dengesi



Yurt içinde Mart ayına ilişkin Ticari İşlemler Dengesi (dış ticaret açığı) takip edildi. Mart ayında dış ticaret açığı 11,3 milyar dolar seviyesine yükselerek geçen yılın aynı dönemine göre artış gösterdi. İthalat yıllık bazda %8,2 artarak 33,2 milyar dolara ulaşırken, özellikle yatırım malları ve hammaddelerdeki güçlü artış dikkat çekti. İhracat tarafında ise %6,4 daralma görülerek 21,9 milyar dolar seviyesine geriledi. İthalattaki artışın enerji ve ara mal kaynaklı olması, dış ticaret açığındaki genişlemenin temel nedeni oldu. Bu veri, küresel talep koşullarının ve enerji fiyatlarının dış ticaret dengesi üzerindeki etkisini göstermesi açısından önemliydi.

Yurt içinde geçen hafta Nisan ayına ilişkin Ekonomik Güven Endeksi açıklandı. Nisan ayına ilişkin Ekonomik Güven Endeksi ise 96,4 seviyesine gerileyerek önceki ayın 97,9 seviyesinden ve piyasa beklentisi olan 97,3'ün altında kaldı. Endekste bu düşüş, ekonomik aktiviteye ilişkin genel güvenin zayıflamaya devam ettiğini ve hem tüketici hem de reel sektör beklentilerinde bozulma yaşandığını ortaya koydu.

Yurt içinde geçen hafta Mart ayına ilişkin işsizlik oranı açıklandı. Mart ayına ilişkin işsizlik oranı %8,1 seviyesinde gerçekleşti. Oran, önceki aya göre gerileyerek hem beklentilerin hem de önceki dönemin altında kaldı. Bu veri, işgücü piyasasında sınırlı da olsa bir iyileşme sinyali verdiğini gösterdi.



NET PARA GİRİŞİNDE İLK 40 HİSSE (HAFTALIK, İLK 5 KURUMDA)									
Hisse	Kapanış	Alicılar Net Hacim (TL)	Satıcılar Net Hacim (TL)	Net Para Girişi (TL)	Günlük Fiyat Değ. (%)	Haftalık Fiyat Değ. (%)	Yılbaşına göre Değ. (%)	F/K	PD/DD
ASTOR	284,00	3.915.789.000	-2.392.895.000	1.522.894.000	7,58	36,60	142,94	36,96	8,52
ASELS	420,25	2.998.933.000	-1.758.333.000	1.240.600.000	-1,23	5,99	81,38	58,94	6,82
PEKGY	16,39	2.976.554.000	-1.790.926.000	1.185.628.000	0,74	13,82	30,08	0,00	9,98
OZATD	373,25	5.235.459.000	-4.581.192.000	654.267.000	9,94	48,71	134,16	0,00	6,14
EREGL	35,12	1.611.712.000	-1.077.432.000	534.280.000	4,15	7,73	47,44	523,88	0,83
THYAO	308,25	4.638.428.000	-4.140.162.000	498.266.000	-1,99	-4,71	14,80	3,27	0,44
TEHOL	26,20	1.874.716.000	-1.396.601.000	478.115.000	3,31	4,88	-16,83	18,75	6,46
EUPWR	52,40	611.430.800	-396.011.100	215.419.700	7,16	27,87	59,76	57,60	3,28
TERA	241,00	1.209.086.000	-1.000.903.000	208.183.000	0,84	-16,61	40,12	4,52	5,57
ULKER	123,90	489.116.400	-308.824.600	180.291.800	0,90	1,56	14,72	9,39	1,06
ISCTR	14,34	1.645.249.000	-1.473.156.000	172.093.000	2,28	-3,04	6,12	5,32	0,84
BIGEN	18,66	268.384.800	-128.078.500	140.306.300	9,96	27,90	109,66	0,00	3,27
CVKMD	35,68	317.420.600	-190.360.500	127.060.100	3,84	11,50	34,85	353,24	5,62
TKFEN	142,60	461.538.000	-347.922.200	113.615.800	5,24	7,22	102,56	0,00	1,63
IEYHO	99,05	276.328.400	-171.653.400	104.675.000	0,30	1,02	48,84	0,00	23,72
BORLS	7,62	286.585.800	-184.265.900	102.319.900	9,96	9,64	92,42	0,00	0,00
DSTKF	2.730,00	1.964.608.000	-1.865.660.000	98.948.000	6,12	8,12	391,89	241,65	74,55
DOFRB	144,20	255.527.000	-162.092.800	93.434.200	9,99	3,59	84,64	91,25	10,82
CWENE	36,64	485.230.000	-392.975.700	92.254.300	0,55	4,75	30,67	15,30	2,45
TUPRS	271,00	1.115.414.000	-1.029.883.000	85.531.000	-1,63	3,04	52,99	17,69	1,43
MANAS	30,16	754.997.600	-670.444.700	84.552.900	9,99	31,47	260,26	0,00	16,25
IZENR	10,72	577.506.500	-495.375.400	82.131.100	0,00	3,98	14,16	47,31	1,45
SISE	47,86	427.435.400	-351.732.800	75.702.600	4,32	0,97	24,70	14,84	0,60
CANTE	1,79	227.171.100	-151.547.500	75.623.600	-0,56	4,68	6,44	0,00	0,64
KONTRT	0,00	518.659.100	-446.665.500	71.993.600	0,00	0,00	0,00	0,00	0,00
KRDMB	91,35	1.009.735.000	-940.748.200	68.986.800	6,53	24,54	299,61	0,00	1,23
OBAMS	8,25	165.411.800	-101.301.400	64.110.400	4,43	3,77	3,64	0,00	2,16
MAGEN	64,05	326.816.500	-264.100.200	62.716.300	1,26	6,75	68,02	0,00	14,62
CEMZY	13,35	167.234.800	-105.895.200	61.339.600	-9,98	-0,61	77,63	0,00	6,97
MGROS	641,50	542.834.700	-482.482.300	60.352.400	2,48	-2,43	22,89	17,96	1,47
SMRVA	21,46	161.892.300	-104.514.500	57.377.800	9,99	20,11	-5,20	23,62	5,18
HEKTS	3,43	232.942.700	-177.529.500	55.413.200	3,94	5,86	12,09	0,00	2,07
ISDMR	48,42	201.766.800	-147.232.100	54.534.700	0,29	7,50	37,32	21,32	0,99
SELEC	104,00	150.694.300	-97.238.230	53.456.070	5,05	15,30	20,13	0,00	2,15
PETKM	23,90	453.692.900	-402.296.400	51.396.500	-3,71	3,91	47,26	0,00	0,95
PAHOL	1,57	127.244.700	-77.766.060	49.478.640	0,00	-1,26	1,29	11,37	0,73
MEGMT	81,05	266.587.600	-218.519.600	48.068.000	-0,92	4,18	49,82	14,62	5,41
GUNDG	923,50	96.079.340	-53.389.250	42.690.090	2,61	5,54	266,11	0,00	43,26
KLSYN	13,36	116.973.500	-75.491.560	41.481.940	-1,62	12,93	87,38	59,63	1,52
LMKDC	37,30	151.333.700	-111.433.500	39.900.200	6,82	9,26	31,80	11,09	2,30

Kaynak: Matriks, Finnet

NET PARA ÇIKIŞINDA İLK 40 HİSSE (HAFTALIK, İLK 5 KURUMDA)									
Hisse	Kapanış	Alıcılar Net Hacim (TL)	Satıcılar Net Hacim (TL)	Net Para Çıkışı (TL)	Günlük Fiyat Değ. (%)	Haftalık Fiyat Değ. (%)	Yılbaşına göre Değ. (%)	F/K	PD/DD
AKBNK	73,20	3.924.752.000	-4.923.409.000	-998.657.000	-0,68	-7,63	8,23	6,07	1,26
GARAN	133,80	742.421.200	-1.405.176.000	-662.754.800	0,83	-4,02	-2,99	4,74	1,25
BIMAS	741,50	759.346.900	-1.327.120.000	-567.773.100	1,99	-2,82	38,21	23,88	2,69
GLRMK	189,50	578.097.600	-961.923.400	-383.825.800	7,06	-4,00	8,29	14,29	3,44
FROTO	98,00	679.699.800	-1.006.043.000	-326.343.200	-0,05	-4,20	9,40	10,12	2,20
TRALT	41,38	814.038.700	-1.098.356.000	-284.317.300	-0,05	-11,88	0,98	32,29	3,10
TCELL	112,10	658.838.500	-933.107.100	-274.268.600	0,00	-1,75	20,41	14,01	0,95
TAVHL	278,50	513.430.700	-747.823.000	-234.392.300	-0,09	-9,65	-6,62	64,68	1,31
SASA	3,14	979.274.600	-1.156.970.000	-177.695.400	-1,88	5,72	12,95	0,00	0,89
EFOR	11,55	463.289.500	-614.803.700	-151.514.200	4,71	9,38	-52,27	11.188,44	5,46
HALKB	37,84	282.759.500	-418.007.700	-135.248.200	0,91	-6,24	2,88	10,02	1,25
KONTR	10,41	959.021.200	-1.082.430.000	-123.408.800	-0,19	-11,03	-9,64	0,00	2,32
VAKBN	31,66	234.186.300	-352.375.100	-118.188.800	1,02	-5,04	3,19	4,48	0,97
KUYAS	83,10	549.601.000	-660.881.500	-111.280.500	-1,77	-11,78	55,33	0,00	23,18
EUREN	5,51	650.239.900	-757.950.000	-107.710.100	0,18	-0,36	-13,09	28,28	1,02
GMSTRF	666,25	202.741.500	-307.386.500	-104.645.000	2,07	-4,38	3,66	0,00	0,00
UCAYM	28,48	86.095.290	-176.148.700	-90.053.410	-0,07	-0,63	43,84	67,09	5,89
GWIND	30,20	290.959.700	-380.912.500	-89.952.800	-4,85	16,42	35,18	19,54	1,04
ALKLC	358,00	383.526.700	-464.771.900	-81.245.200	8,24	-19,87	68,39	0,00	15,13
YKBNK	37,04	1.538.333.000	-1.618.102.000	-79.769.000	1,31	-2,37	2,26	5,59	1,15
PASEU	132,00	10.329.160.000	-10.406.150.000	-76.990.000	8,82	5,68	-2,58	80,68	25,28
GESAN	49,80	207.833.600	-280.628.100	-72.794.500	3,32	7,89	7,33	25,36	1,68
GUBRF	530,50	227.789.700	-299.834.700	-72.045.000	0,47	2,71	52,44	33,59	5,95
PGSUS	180,60	276.403.200	-347.463.800	-71.060.600	0,84	-5,05	-5,79	6,57	0,77
TSKB	11,60	96.519.900	-163.811.600	-67.291.700	-1,28	-5,54	-1,55	2,91	0,70
ENSRI	14,60	201.371.600	-266.987.700	-65.616.100	-9,99	-27,79	-15,17	0,00	5,65
ECILC	85,45	132.536.500	-193.713.500	-61.177.000	-0,12	-0,58	4,46	28,03	0,96
KGYO	11,15	80.878.420	-141.650.600	-60.772.180	2,86	-2,45	122,55	0,00	9,24
GENIL	9,26	95.381.710	-155.879.200	-60.497.490	-2,63	-4,04	-30,20	51,16	4,03
TTKOM	62,15	200.023.000	-257.764.900	-57.741.900	-0,96	-2,36	8,09	9,47	1,02
GZNMI	71,05	97.466.570	-154.932.500	-57.465.930	9,98	-5,89	24,65	0,00	3,38
ENISA	122,80	319.959.400	-376.860.000	-56.900.600	0,24	4,78	41,69	45,73	1,51
CCOLA	75,00	241.605.400	-295.518.000	-53.912.600	0,47	-4,34	27,55	14,91	2,77
PSGYO	3,00	275.209.000	-324.202.000	-48.993.000	-0,33	3,09	20,48	7,14	0,58
OZKGY	12,23	81.243.680	-129.956.800	-48.713.120	0,74	-5,19	-13,99	20,67	0,27
NETCD	130,70	94.169.760	-141.290.400	-47.120.640	1,38	8,46	167,08	21,34	4,77
ATATR	14,40	84.481.860	-129.631.500	-45.149.640	2,86	-9,26	16,88	30,65	4,41
OYAKC	23,70	101.273.400	-145.758.500	-44.485.100	-0,42	-2,39	2,86	13,15	1,83

Kaynak: Matriks, Finnet

4 Mayıs 2026 Pazartesi

arastirma@anadoluyatirim.com.tr

Ekonomik Takvim**4 Mayıs Pazartesi**

Ülke	TSİ	Veri	Dönem	Beklenti	Önceki
Türkiye	10:00	TÜFE - Aylık	Nis	3,23%	1,94%
Türkiye	10:00	TÜFE - Yıllık	Nis	31,16%	30,87%
Türkiye	10:00	İSO PMI	Nis		47,9
Türkiye	10:00	Yİ- ÜFE - Aylık	Nis		28,08%
Türkiye	10:00	Yİ-ÜFE - Yıllık	Nis		2,30%
Almanya	10:55	S&P Küresel İmalat PMI (Final)	Nis	51,2	52,2
Euro Bölgesi	11:00	S&P Küresel İmalat PMI (Final)	Nis	52,2	51,6
Türkiye		CCOLA Finansal Sonuçları	1Ç26	4229,7mln	-604mln
Türkiye		ENJSA Finansal Sonuçları	1Ç26	2523,1mln	-3136mln

5 Mayıs Salı

Ülke	TSİ	Veri	Dönem	Beklenti	Önceki
Çin		İşçi Bayramı (Tatil)			
Japonya		Ulusal Egemenlik Bayramı (Tatil)			
ABD	12:30	Ticari İşlemler Dengesi - USD	Mar		-57.3B
ABD	13:45	S&P Küresel Hizmetler PMI Finali	Nis	51.3	49.8
ABD	13:45	S&P Küresel Bileşik PMI Final	Nis	52.0	50.3
ABD	14:00	ISM Hizmetler PMI	Nis		54.0
Türkiye		MGROS Finansal Sonuçları	1Ç26	680mln	863mln
Türkiye		AEFES Finansal Sonuçları	1Ç26	2491mln	2706mln
Türkiye		FROTO Finansal Sonuçları	1Ç26	5135mln	10648mln
Türkiye		TOASO Finansal Sonuçları	1Ç26	2450mln	5295mln
Türkiye		OTKAR Finansal Sonuçları	1Ç26	-1227mln	-1003mln
Türkiye		ISCTR Finansal Sonuçları	1Ç26	18013mln	23746mln

6 Mayıs Çarşamba

Ülke	TSİ	Veri	Dönem	Beklenti	Önceki
Çin	01:45	RatingDog İmalat Satın Alma Yöneticileri PMI	Nis		52.1
Çin	01:45	RatingDog Bileşik Satın Alma Yöneticileri PMI	Nis		52.5
Almanya	10:55	S&P Küresel Bileşik PMI Final	Nis	48.3	51.9
Almanya	10:55	S&P Küresel Hizmet PMI Final	Nis	46.9	50.9
Euro Bölgesi	11:00	S&P Küresel Bileşik PMI Final	Nis	48.6	50.7
Euro Bölgesi	11:00	S&P Küresel Hizmet PMI Final	Nis	47.4	50.2
İngiltere	11:30	S&P Küresel Bileşik PMI Final	Nis	52.0	50.3
İngiltere	11:30	S&P Küresel Hizmet PMI Final	Nis	52.0	50.5
Euro Bölgesi	12:00	ÜFE - Aylık	Mar		-0,7
Euro Bölgesi	12:00	ÜFE - Yıllık	Mar		-3
ABD	15:15	ADP İstihdam Değişimi	Nis		62bn
ABD	20:00	Fed Goolsbee Konuşması			



4 Mayıs 2026 Pazartesi

arastirma@anadoluyatirim.com.tr

Türkiye	AYGAZ Finansal Sonuçları	1Ç26	615mln	2128mln
Türkiye	MPARK Finansal Sonuçları	1Ç26	1205mln	1284mln
Türkiye	SAHOL Finansal Sonuçları	1Ç26	329mln	4616mln
Türkiye	TTKOM Finansal Sonuçları	1Ç26	6000mln	718mln
Türkiye	TUPRS Finansal Sonuçları	1Ç26	3712mln	6750mln

7 Mayıs Perşembe

Ülke	TSİ	Veri	Dönem	Beklenti	Önceki
Japonya	02:50	BoJ Para Politikası Toplantı Tutanaqları			
İngiltere	11:30	S&P Küresel İnşaat PMI	Nis		45,6
Türkiye	14:30	Menkul Kıymet İstatistikleri	Haf		
Türkiye	14:30	Brüt Döviz Rezervleri - USD	Haf		
ABD	15:30	İşsizlik Başvuruları 4 Haftalık Ortalama	May		
ABD	18:00	Tüketici Enflasyon Beklentileri	Nis		3,4%
ABD	23:30	Fed Bilançosu	May		
Türkiye		AKSA Finansal Sonuçları	1Ç26	297,50mln	1322mln
Türkiye		DOHOL Finansal Sonuçları	1Ç26	873mln	2193mln
Türkiye		RGYAS Finansal Sonuçları	1Ç26	1620mln	3319mln

8 Mayıs Cuma

Ülke	TSİ	Veri	Dönem	Beklenti	Önceki
Japonya	03:30	S&P Küresel Bileşik PMI Final	Nis		53
Japonya	03:30	S&P Hizmetler Bileşik PMI Final	Nis		53,4
Almanya	09:00	Sanayi Üretimi - Aylık	Mar		-0,30%
Türkiye	10:00	Sanayi Üretimi - Aylık	Mar		2,60%
Türkiye	10:00	Sanayi Üretimi - Yıllık	Mar		2,20%
ABD	15:30	İşsizlik Oranı	Nis		4,30%
Türkiye		ALARK Finansal Sonuçları	1Ç26	-255,90mln	-875mln
Türkiye		ALBRK Finansal Sonuçları	1Ç26	3837mln	930mln
Türkiye		KCHOL Finansal Sonuçları	1Ç26	5310mln	7023mln

Kaynak: Investing, Matriks, TÜİK, TCMB, Foreks

Anadolu Yatırım Araştırma Bölümü**Sevgül YIRTAR**

Anadolu Yatırım Araştırma Departmanı | Bölüm Başkanı
Syirtar@anadoluyatirim.com.tr | www.anadolubank.com.tr (216) 649 77 35

Dr. Gözde SARAK

Anadolu Yatırım Araştırma Departmanı | Yönetmen
Gsarak@anadoluyatirim.com.tr | www.anadolubank.com.tr (216) 649 77 36

Ecrin ŞARK

Anadolu Yatırım Araştırma Departmanı | Yönetmen Yardımcısı
Esark@anadoluyatirim.com.tr | www.anadolubank.com.tr (216) 649 77 39

Mehmet Ali KATMER

Anadolu Yatırım Araştırma Departmanı | Yönetmen Yardımcısı
Makatmer@anadoluyatirim.com.tr | www.anadolubank.com.tr (216) 649 77 37

Anadolu Yatırım Araştırma Bölümü

[Araştırma Bölümü : arastirma@anadoluyatirim.com.tr](mailto:arastirma@anadoluyatirim.com.tr) | (216) 649 77 35



Twitter adresimiz için [tıklayınız...](#)

Facebook adresimiz için [tıklayınız...](#)

Uyarı: Burada yer alan yatırım bilgi, yorum ve tavsiyeleri yatırım danışmanlığı kapsamında değildir. Yatırım danışmanlığı hizmeti, yetkili kuruluşlar tarafından kişilerin risk ve getiri tercihleri dikkate alınarak kişiye özel sunulmaktadır. Burada yer alan yorum ve tavsiyeler ise genel niteliktedir. Bu tavsiyeler mali durumunuz ile risk ve getiri tercihlerinize uygun olmayabilir. Bu nedenle, sadece burada yer alan bilgilere dayanarak yatırım kararı verilmesi beklentilerinize uygun sonuçlar doğurmayabilir.

Bu rapor tarafımızca doğruluğu ve güvenilirliği kabul edilmiş kaynaklar kullanılarak hazırlanmış olup yatırımcılara kendi oluşturacakları yatırım kararlarında yardımcı olmayı hedeflemekte ve herhangi bir yatırım aracını alma veya satma yönünde yatırımcıların kararlarını etkilemeyi amaçlamamaktadır. Yatırımcıların verecekleri yatırım kararları ile bu raporda bulunan görüş, bilgi ve veriler arasında bir bağlantı kurulamayacağı gibi, söz konusu kararların neticesinde oluşabilecek yanlışlık veya zararlardan kurum çalışanları ile Anadolubank A.Ş. ve Anadolu Yatırım Menkul Kıymetler A.Ş.'nin herhangi bir sorumluluğu bulunmamaktadır.