

30 Aralık 2024 Pazartesi

arastirma@anadoluyatirim.com.tr

Haftalık Teknik Takip Listesi (30 Aralık 2024 - 3 Ocak 2025)

Hisseler	27.12.2024	Haftalık Satım Seviyesi	Stop-Loss	Haftalık Getiri Potansiyeli	F/K	PD/DD	Piyasa Değ. Mn TL	Haftalık Fiyat Değ.(%)	Aylık Fiyat Değ.(%)	Son Bir Yıllık Getiri (%)
AKBNK	66,25	74,00	64,20	11,70	7,15	1,49	344.500	9,14	11,44	92,67
AKSEN	38,60	42,40	37,40	9,84	9,11	1,23	47.337	7,34	12,87	37,65
ASELS	73,95	80,50	71,50	8,86	36,86	2,72	337.212	5,95	8,11	72,18
ASUZU	66,65	74,00	64,50	11,03	31,87	1,53	16.796	0,15	0,38	9,37
BRISA	91,50	99,50	88,50	8,74	7,56	1,60	27.918	3,92	-2,92	22,76
TTKOM	45,66	50,30	44,20	10,16	6,22	1,18	159.810	2,61	-1,72	93,97
OYAKC	23,78	26,00	23,00	9,34	14,04	2,78	115.610	10,50	36,39	72,06
TRGYO	63,30	70,00	61,20	10,58	5,62	0,68	63.300	9,90	12,73	126,39
TSKB	12,40	13,70	12,00	10,48	3,84	1,19	34.720	2,06	-0,64	100,32
ULKER	117,20	129,00	113,40	10,07	7,21	1,60	43.279	8,42	4,92	55,44
YEOTK	52,05	58,00	50,00	11,43	19,81	8,08	18.478	3,89	-9,72	22,99
XU100	10025,47							3,09	4,00	38,08
XBANK	14847,25							6,40	5,87	75,35
XUSIN	13192,59							1,80	3,82	18,65

Teknik Takip Listesi Getiri (20-27 Aralık 2024)

Hisseler	20.12.2024	27.12.2024	Haftalık Fiyat Değ.(%)
AKCNS	175,70	174,00	-0,97
AEFES	234,60	236,40	0,77
AGHOL	362,75	379,50	4,62
ENKAI	50,85	52,35	2,95
GARAN	125,40	130,00	3,67
ISCTR	13,15	13,66	3,88
SAHOL	94,00	100,20	6,6
SISE	43,60	43,70	0,23
TABGD	154,20	156,30	1,36
TAVHL	285,75	284,25	-0,52
Teknik Takip Ort. Getiri			2,25%
XU100	9724,5	10025,47	3,09%

Bu hafta yurtdışında enflasyon verileri gündemde...

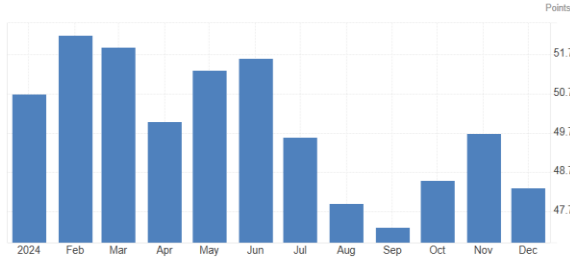
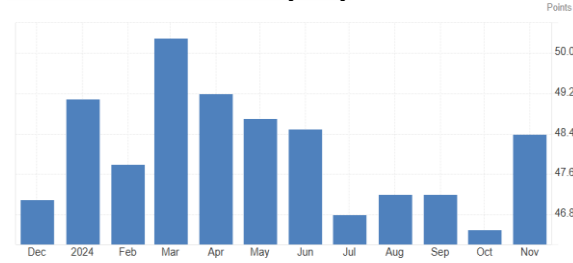
Küresel piyasalarda geçtiğimiz hafta veri gündemi Noel tatili sebebiyle sakindi. ABD’de piyasalar 1,5 gün boyunca kapalıydı. Piyasalarına açık olduğu günlerde de bir önceki haftanın yatırım teması olan “şahin Fed” beklentileri etkili oldu. ABD 10 yıllık tahvil getirileri önceki gün %4,64 ile son 6 ayın zirvesini test etmişti. Euro Bölgesi’nde ise veri gündemi sakin seyretti.

Yurt içinde ise geçtiğimiz haftanın gündemleri asgari ücret ve PPK toplantısıydı. Asgari ücret komisyonu, Salı akşamı dördüncü kez toplandı. Toplantının ardından Bakan Işıkhan, 2025 yılı için asgari ücreti %30 zam ile 22.104 TL olarak açıkladı. 2025 sonunda TCMB’nin beklediği enflasyona yakın bir asgari ücret zammı; Perşembe günü yapılacak PPK toplantısından 250 baz puan indirim kararı çıkması beklentilerini artırmıştı. Nitekim Perşembe günü Para Politikası Kurulu, politika faizi olan bir hafta vadeli repo ihale faiz oranını 250 baz puan indirimle %50’den %47,5’e indirilmesine karar verdi. Kurul ayrıca, Merkez Bankası gecelik vadede borçlanma ve borç verme oranlarını %47-%53 seviyesinden %46-%49 seviyesine çekerek faiz koridorunu daralttı. İndirim ile birlikte faiz koridorunun daraltılması, şahin bir indirim yapıldığına işaret etti. Kurul, politika faizinde Mart ayından beri ilk kez değişikliğe gitti.

Geçtiğimiz hafta çoğunlukla yatay seyreden dolar endeksi (DXY) haftayı %0,17 değer kazancıyla 108,08’den tamamladı. ABD 10 yıllık tahvilleri geçtiğimiz hafta, son 6 ayın zirvesini gördükten sonra haftayı %4,62 seviyesinden tamamlarken, Ons altın geçtiğimiz hafta %0,06 değer kaybetti. Brent petrolün varil fiyatı haftalık bazda %1,05 değer kazandı. ABD Borsaları ise sınırlı işlem ile yatay yönde seyretti. **S&P 500 %0,67, Dow Jones %0,35, Nasdaq ise %0,76 kazanç** ile haftayı tamamladı.

Bu hafta küresel piyasalarda yeni yıl tatili ile veri gündemi sakin. ABD’de Chicago PMI, Almanya’da işsizlik oranı, İngiltere’de büyüme verileri, Çin’de bileşik, hizmet ve imalat PMI, yurt içinde ise TÜFE verileri takip edilecek. Ayrıca her bölgeden imalat PMI verileri de takip edilecek.

ABD’de yılın ilk haftasında Chicago PMI, S&P Global ve ISM imalat PMI verileri izlenecek. Ayrıca askıdaki konut satışları, Dallas fed imalat endeksi, konut fiyat endeksi ve her hafta takip ettiğimiz haftalık işsizlik başvuruları izlenecek. Chicago PMI’ın aralık ayında 42,7 puana yükselmesi bekleniyor. S&P Global imalat PMI’ın 48,3’e gerilemesi beklenirken, ISM imalat PMI’ın ise yatay seyrederak 48,3 puan olması bekleniyor. Konut piyasası verilerinden askıdaki konut satışlarının ekim ayında %0,70 artması bekleniyor. Son olarak konut fiyat endeksinin aylık %0,5 artış göstereceği öngörülüyor.

ABD – İmalat PMI (Ara)(Öncü)**ABD – ISM İmalat PMI (Kas)**

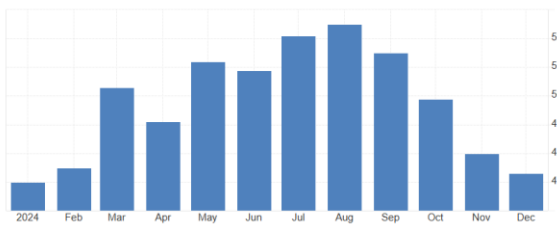
Euro Bölgesi’nde de bu haftanın odağında aralık ayı imalat PMI verileri olacak. İmalat PMI’ın 45,2 seviyesinde gerçekleşmesi bekleniyor.

30 Aralık 2024 Pazartesi

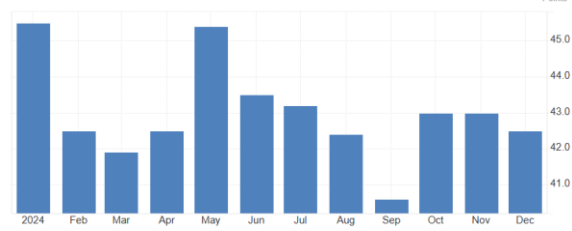
arastirma@anadoluyatirim.com.tr

Almanya'da da bu haftanın ana odağı imalat PMI olacak; ayrıca işsizlik oranı da veri gündeminde bulunuyor. İmalat PMI'nın 0,5 gerileme ile 42,5 puanda gerçekleşmesi bekleniyor. İşsizlik oranının ise %6,20 puana yükselmesi beklenmektedir.

İngiltere – İmalat PMI (Ara)(Öncü)



Almanya – İmalat PMI (Ara)(Öncü)



İngiltere'de de imalat PMI'nın aralık ayında 47,3 seviyesine gerilemesi bekleniyor.

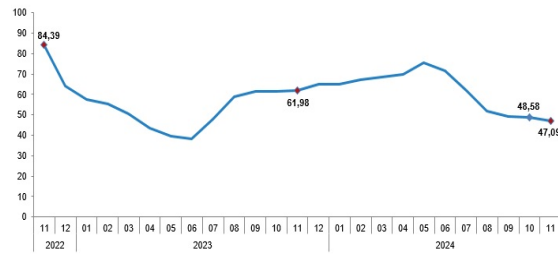
Çin'de bu hafta bileşik, hizmet ve imalat PMI gündemin odağında. Hizmet PMI'nın aralık ayında 50,2 puana yükselmesi, imalat PMI'nın da 50,3 puanda sabit kalması beklenmektedir. Caixin imalat PMI'da da beklenti aralık ayında 51,7 puanda açıklanacağı yönünde.

Japonya'da bu hafta tatil sebebiyle piyasalar çoğunlukla kapalı olacak.

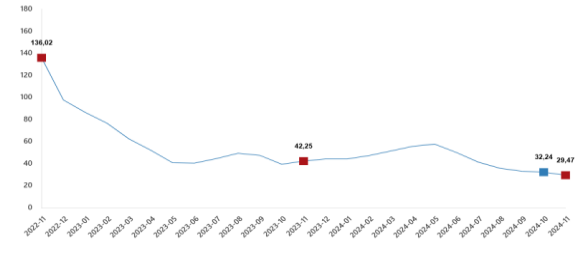
Yurt içinde ise gündemin ana odağı enflasyon verileri. Ayrıca TCMB PPK toplantı özeti de yakından takip edilecek. Ayrıca İTO İstanbul enflasyonu, ekonomik güven endeksi, hizmet ÜFE, dış ticaret istatistikleri, merkezi yönetim bütçe dengesi, ISO imalat PMI da takip edilecek veriler arasında bulunuyor.

Foreks anketinde aralık ayı TÜFE beklentisi aylık %1,63 yıllık %45,25 artış yönünde bulunuyor. TÜİK verilerine göre tüketici enflasyonu, Kasım 2024'te aylık %2,24, yıllık bazda %48,58'den %47,09'a geriledi. TÜFE'deki (2003=100) değişim 2024 yılı Kasım ayında bir önceki aya göre %2,24, bir önceki yılın Aralık ayına göre %42,91, bir önceki yılın aynı ayına göre %47,09 ve on iki aylık ortalamalara göre %60,45 olarak gerçekleşti. Ana harcama grupları itibarıyla 2024 yılı Kasım ayında bir önceki aya göre en çok azalan ana grup %-0,25 ile giyim ve ayakkabı oldu. Buna karşılık, 2024 yılı Kasım ayında bir önceki aya göre artışın en yüksek olduğu ana grup ise %5,10 ile gıda ve alkolsüz içecekler oldu. İşlenmemiş gıda ürünleri, enerji, alkollü içkiler ve tütün ile altın hariç TÜFE'deki değişim, 2024 yılı Kasım ayında bir önceki aya göre %1,54, bir önceki yılın Aralık ayına göre %42,28, bir önceki yılın aynı ayına göre %45,68 ve on iki aylık ortalamalara göre %60,56 olarak gerçekleşti. Yurt İçi Üretici Fiyat Endeksi (Yİ-ÜFE) yıllık %29,47 arttı, aylık %0,66 arttı. Kasım ayında İstanbul Ücretliler Geçinme İndeksi aylık %3,07, yıllık %57,99 artış gösterdi. İTO İstanbul enflasyonu Ekim ayında aylık %3,64 seviyesindeydi.

Türkiye – TÜFE (Kas)



Türkiye – ÜFE (Kas)



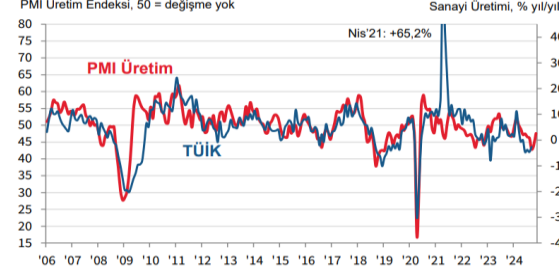
ISO imalat PMI verilerinde Manşet PMI Kasım'da üst üste sekizinci ay eşik değer 50,0'nin altında kalsa da Ekim ayındaki 45,8 seviyesinden 48,3'e yükselerek faaliyet koşullarındaki bozulmanın Mayıs ayından

30 Aralık 2024 Pazartesi

arastirma@anadoluyatirim.com.tr

bu yana en hafif düzeyde gerçekleştiğine işaret etti. Hizmet Üretici Fiyat Endeksi ekim ayında yıllık %55,34 arttı, aylık %0,24 arttı. Ekonomik güven endeksi Ekim ayında 98,0 iken, Kasım ayında %0,9 oranında azalarak 97,1 değerini aldı. Merkezi yönetim bütçesinde Mayıs ayından bu yana en düşük bütçe açığı kaydedildi. Hazine ve Maliye Bakanlığı verilerine göre bütçe Kasım'da 16,6 milyar TL açık verdi. Ocak-Kasım döneminde bütçe açığı 1,28 trilyon TL olarak kaydedildi.

Türkiye – ISO İmalat PMI (Kas)

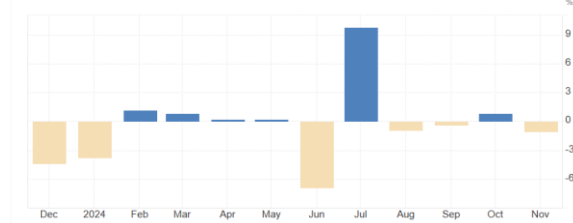


TÜİK verilerine göre İhracat birim değer endeksi Ekim ayında bir önceki yılın aynı ayına göre %3,8 arttı. Endeks bir önceki yılın aynı ayına göre gıda, içecek ve tütünde %13,0 arttı, ham maddelerde (yakıt hariç) %7,0 arttı, yakıtlarda %9,3 azaldı, imalat sanayinde (gıda, içecek, tütün hariç) %3,0 arttı. İthalat birim değer endeksi Ekim ayında bir önceki yılın aynı ayına göre %3,9 arttı. Endeks bir önceki yılın aynı ayına göre, gıda, içecek ve tütünde %6,4 arttı, yakıtlarda %4,7 azaldı, ham maddelerde (yakıt hariç) %4,6 arttı, imalat sanayinde (gıda, içecek, tütün hariç) %2,6 arttı. İhracat birim değer endeksinin ithalat birim değer endeksinde bölünmesiyle hesaplanan ve 2023 yılı Ekim ayında 86,1 olarak elde edilmiş olan dış ticaret haddi, 0,1 puan azalarak, 2024 yılı Ekim ayında 86,0 oldu.

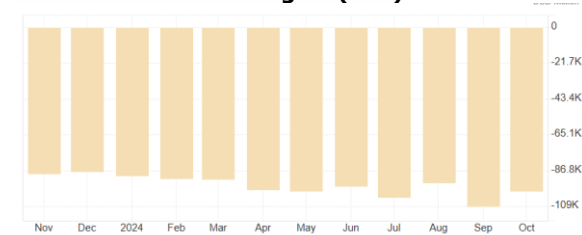
Piyasalarda geçtiğimiz hafta

ABD'de geçen hafta dayanıklı mal siparişleri ve öncül mal ticaret dengesi izlendi. Ayrıca konut piyasası verilerinden inşaat izinleri ve yeni konut satışları takip edildi. Ayrıca Richmond Fed imalat endeksi ve Conference Board tüketici güveni de veri gündemindeydi. Aralık ayında 112,9 puana yükselmesi beklenen conference Board (CB) tüketici güveni 104,7 ile beklentilerin altında kaldı. Dayanıklı mal siparişleri kasımda aylık bazda %1,1 ile beklentilerin üzerinde azalış gösterirken, çekirdek dayanıklı mal siparişleri %0,1 azalış ile %0,3 artış beklentisinin altında kaldı. Konut piyasası verilerinden inşaat izinleri 1,493mn ile 1,505mn beklentisinin hafif altında kaldı; yeni konut satışları ise 664bin ile beklentilere yakın artış gösterdi. Aralık ayında Richmond Fed imalat endeksi -10 olarak açıklandı. Beklenti -11 puanda bulunuyordu. ABD'de 16-20 Aralık haftasında işsizlik başvuruları 219bin kişi artış gösterdi. Beklenti 223binde bulunuyordu. Dört haftalık ortalama ise 226,50bin olarak gerçekleşti. Veri, ABD işgücü piyasasının sıkı kaldığına işaret etti.

ABD – Dayanıklı Mal Siparişleri (Kas)

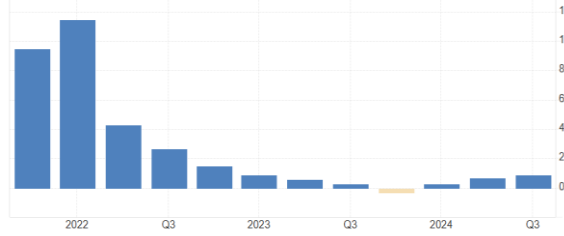


ABD – Mal Ticaret Dengesi (Kas)

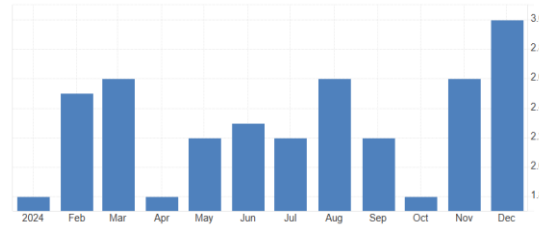


Euro Bölgesi ve Almanya'da geçen hafta Noel tatili sebebiyle veri gündemi sakin seyretti.

İngiltere’de geçtiğimiz hafta 3Ç24 final büyüme verileri ve cari denge takip edildi. İngiltere ekonomisi 3Ç24’te çeyreklik bazda büyüme göstermedi; yıllık ise %0,9 büyüyerek %1 büyüme beklentilerinin altında kaldı. Cari denge ise yılın üçüncü çeyreğinde 18,1mlr GBP açık ile 22,9mlr GBP açık vermesi beklentilerinin altında kaydedildi.

İngiltere – GSYH (3Ç24)(Öncü)

Japonya’da geçtiğimiz hafta Tokyo TÜFE, işsizlik oranı, sanayi üretimi ve perakende satışlar takip edildi. Tokyo çekirdek TÜFE, aralık ayında %2,4 ile %2,5 beklentilerinin altında açıklandı. İşsizlik oranı %2,50 ile beklentilere paralel gerçekleşirken, sanayi üretimi kasım ayında aylık bazda beklentilerin altında azaldı. Veriler, BoJ’un 2025 yılının ilk yarısında bir faiz indirimine gitmesi beklentilerini azalttı. Japonya Merkez Bankası (BOJ) Başkanı Kazuo Ueda, ücret artışıyla desteklenen yüzde 2’lik istikrarlı enflasyon hedefinin ulaşılabilir olduğuna dair güveninin arttığını açıklamıştı. Bununla birlikte Japonya Maliye Bakanlığı, Nisan 2025’te başlayacak dönemde bütçe için borç servisi maliyetlerinin hesaplanmasında kullanılan oranı %2 seviyesine artıracığı haberi takip edildi.

Japonya – Tokyo TÜFE (Ara)

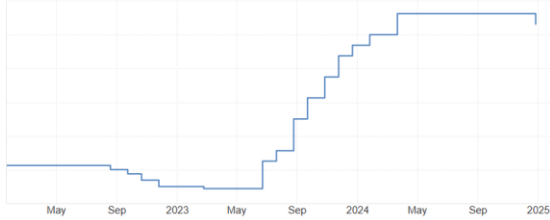
Yurt içinde geçen hafta gözler TCMB’nin PPK toplantısı üzerindekiydi. Ayrıca; finansal hizmetler, reel kesim ve hizmet perakende, ticaret ve inşaat güven endeksleri, imalat kapasite kullanım oranı, sektörel enflasyon beklentileri ve haftalık bazda izlediğimiz para banka ve menkul kıymet istatistikleri takip edildi. 2024 yılı Aralık ayında finansal hizmetler güven endeksi (FHGE), bir önceki aya göre 4,1 puan azalış kaydederek 169,5 seviyesinde gerçekleşmiştir. Endeksi oluşturan anket sorularına ait yayılma endeksleri incelendiğinde, son üç aydaki iş durumu ile hizmetlere olan talebin FHGE’yi azalış yönünde etkilediği, gelecek üç aydaki hizmetlere olan talep beklentisinin ise FHGE’yi artış yönünde etkilediği görülmektedir.

30 Aralık 2024 Pazartesi

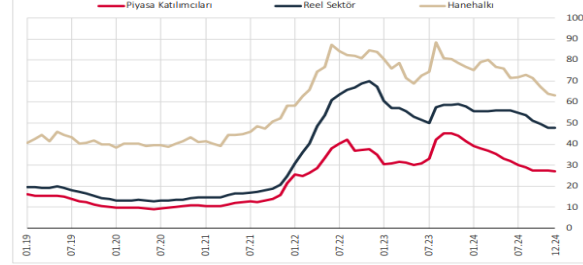
arastirma@anadoluyatirim.com.tr

Mevsim etkilerinden arındırılmış güven endeksi Aralık ayında bir önceki aya göre; hizmet sektöründe %2,4 oranında artarak 113,6 değerini, perakende ticaret sektöründe %1,2 oranında artarak 113,0 değerini ve inşaat sektöründe %1,9 oranında artarak 89,4 değerini aldı.

Türkiye – Politika Faizi (Ara)



Türkiye – Sektörel Enflasyon Beklentileri (Ara)



2024 yılı Aralık ayında mevsimsellikten arındırılmış Reel Kesim Güven Endeksi (RKGE-MA), bir önceki aya göre 0,7 puan azalarak 102,7 seviyesinde gerçekleşmiştir. Endeksi oluşturan anket sorularına ait yayılma endeksleri incelendiğinde, gelecek üç aydaki toplam istihdam, gelecek üç aydaki ihracat sipariş miktarı, gelecek üç aydaki üretim hacmi ve genel gidişata ilişkin değerlendirmeler endeksi artış yönünde etkilerken, sabit sermaye yatırım harcaması, mevcut toplam sipariş miktarı, son üç aydaki toplam sipariş miktarı ve mevcut mamul mal stokuna ilişkin değerlendirmeler endeksi azalış yönünde etkilemiştir. Mevsimsellikten arındırılmamış Reel Kesim Güven Endeksi (RKGE) bir önceki aya göre 1,3 puan azalarak 99,1 seviyesinde gerçekleşmiştir. İmalat sanayi genelinde mevsimsel etkilerden arındırılmış Kapasite Kullanım Oranı (KKO-MA), bir önceki aya göre değişmeyerek %75,6 seviyesinde gerçekleşmiştir. Mevsimsel etkilerden arındırılmamış Kapasite Kullanım Oranı (KKO), bir önceki aya göre 0,3 puan azalarak %75,8 seviyesinde gerçekleşmiştir.

Para Politikası Kurulu, politika faizi olan bir hafta vadeli repo ihale faiz oranını 250 baz puan indirimle %50'den %47,5'e indirilmesine karar verdi. Kurul ayrıca, Merkez Bankası gecelik vadede borçlanma ve borç verme oranlarının +/- 300 baz puan olan faiz koridorunu +/- 150 baz puanlık bir marj ile belirlenmesine karar verdi. Karar metninde "Enflasyon beklentileri ve fiyatlama davranışları iyileşme eğilimi sergilemekle birlikte, dezenflasyon süreci açısından risk unsuru olmaya devam ediyor." İfadesi dikkat çekti. "Aylık enflasyonun ana eğiliminde belirgin ve kalıcı bir düşüş sağlanana ve enflasyon beklentileri öngörülen tahmin aralığına yakınsayana kadar sıkı para politikası duruşu sürdürülecektir." ifadesi şahin bir indirim yapıldığına işaret etti. Ayrıca sektörel enflasyon beklentileri ve haftalık para ve banka ile menkul kıymet istatistikleri takip edildi. 2024 yılı Aralık ayında 12 ay sonrası yıllık enflasyon beklentileri, Piyasa katılımcıları için 0,1 puan azalarak %27,1 seviyesine, Reel sektör için 0,2 puan azalarak %47,6 seviyesine, Hanehalkı için 1,0 puan azalarak %63,1 seviyesine geriledi.

TCMB tarafından haftalık olarak açıklanan menkul kıymet istatistiklerine göre yurt dışı yerleşikler 16 - 20 Aralık 2024 tarihlerinde hisse senetlerinde 169,17mn USD net satış gerçekleştirdi. Böylece yurtdışı yerleşikler geçtiğimiz haftaki güçlü alışın ardından tekrar satış tarafında yer aldı.

16 - 20 Aralık haftasında DİBS (kesin alım) tarafında 336,79mn USD alış gerçekleşirken, ÖST tarafında 24,66mn USD satış kaydedildi. Böylelikle toplam portföyde, yurt dışı yerleşikler 16 - 20 Aralık haftasında 142,96mn USD tutarında net alış gerçekleştirmiş oldu. Yurt dışı yerleşikler 2024 yılı başından bu yana hisse senetlerinde 2595,07mn USD tutarında satış yaptılar. 2024 yılbaşından bu yana DİBS tarafında 16359,42mn USD, ÖST tarafında 360,41mn USD net alım gerçekleştirildi. 2024 yılbaşından bu yana yurt dışı yerleşikler tarafından toplam portföyde ise 14124,76mn USD alış kaydedilmiş oldu. 20 Aralık haftasında TCMB rezervleri 156,2mlr USD'ye geriledi. Net Uluslararası Rezervler (NUR), geçtiğimiz hafta 3,7mlr USD gerileme ile 61,9mlr USD olurken, swap hariç NUR, 45,9mlr USD oldu.

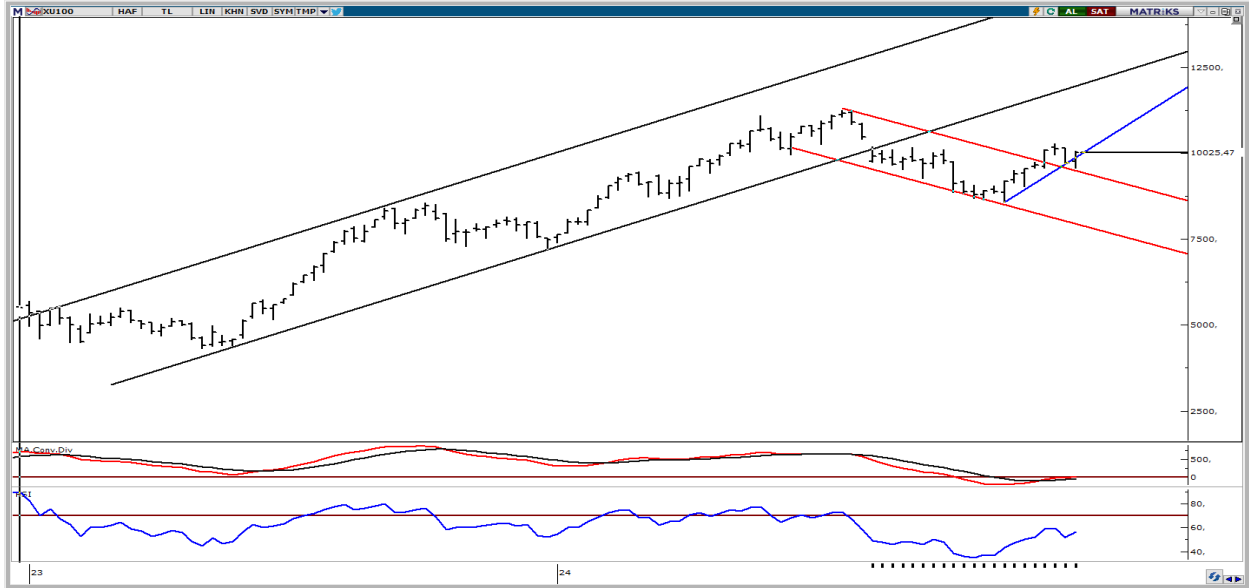
30 Aralık 2024 Pazartesi

arastirma@anadoluyatirim.com.tr

BİST100 Teknik Analiz

BİST100 endeksi geçtiğimiz haftaki işlemlerde 9562-10055 bandında hareket ederek haftayı %3,09 değer kazancı ile 10025,47 puandan tamamladı. Haftanın son gününde ise hareket bandı 9953-10055 olurken, işlem hacmi 75,8 milyar TL olarak gerçekleşti. Sınai endeksi haftayı %1,80 yükselişe öncülük eden bankacılık endeksi %6,40 değer kazancı ile tamamladı. Geçtiğimiz haftaki işlemlerde puan bazlı en çok katkısı AKBNK, BIMAS, YKBNK sağlarken, SISE, MPARK, KCAER endeksi baskılayan tarafta yer aldı. Geçtiğimiz haftanın son işlem gününde kısa vadeli ortalamalarının bulunduğu 14250-14600 yukarısında seyirini sürdüren bankacılık endeksinde yeni haftada 15000 direnci kritik eşik olarak izlenebilir. Bu seviye üzerinde tutunmalar ile 15250 ve 10500 dirençleri izlenebilir. 14600 kısa vadeli destek olup, bu seviye altına geri çekilmelerde ise 14250 ve 14000 destekleri yapabilir.

BİST 100 endeksinde geçtiğimiz haftanın son işlem gününde 10000 eşiği üzerinde yükseliş güç kazandı. Endekste etkili olan son iki haftalık alçalan kanalın bulduğunu 9765'in son üç işlem gününde üzerinde kapanış alınması, aynı zamanda 10000 eşiğin üzerinde tutunmalar, teknik olarak olumlu değerlendirilebilir. Yeni haftada 10150-10250 bölgesi ilk etapta izlenecek olup, bu bölgenin yukarı yönlü geçilmesi ile kısa vadeli yükselişin güç kazanması beklenebilir. Bu bölge üzerinde 10415 direnci bulunmakta, bu seviyenin geçilmesi ise endekste orta vadeli görünümde iyileşmeler için önem arz etmektedir. Olası geri çekilmelerde ise 9950-9900 bölgesi yakınlarından kısa vadeli satışlar karşılanabilir. Bu bölgenin altında geri çekilmelerde ise satışların son iki haftalık alçalan kanal üst bandı 9765'e kadar devam etmesi beklenebilir. Öte yandan orta vadeli yön için 50 günlük AO'nun (9700), 200 günlük AO'ya (9765) yaklaşması, endekste trend dönüşümünü destekler niteliktedir. Orta vadeli teknik göstergelerden MACD haftalık bazda sıfır çizgisi üzerinde ve "AL" konumundadır. Kısa vadeli teknik göstergelerden RSI'da pozitif yönelim izlenmektedir. Endekste geçtiğimiz haftaki işlemler dolar bazlı 2,71-2,86 cent bandında kapanış 2,85 centten gerçekleşti. Yukarı yönde 2,90 ve 2,95 cent dirençleri takip edilebilir. Bu bölge üzerinde ise kritik eşik olarak izlediğimiz 3,00 cent hedeflenebilir. Olası geri çekilmelerde ise 2,76-2,72 cent kısa vadeli destek bölgesi olarak izlenebilir.

HAFTALIK GRAFİK

NET PARA GİRİŞİNDE İLK 40 HİSSE (HAFTALIK, İLK 5 KURUMDA)							AnadoluYatırım		
Hisse	Kapanış	Alıcılar Net Hacim (TL)	Satıcılar Net Hacim (TL)	Net Para Girişi (TL)	Günlük Fiyat Değ. (%)	Haftalık Fiyat Değ. (%)	Yılbaşına göre Değ. (%)	F/K	PD/DD
AKBNK	66,25	4.419.874.000	-3.292.085.000	1.127.789.000	0,91	9,14	89,30	7,15	1,49
ISCTR	13,66	1.615.416.000	-1.152.449.000	462.967.000	0,29	3,88	50,00	6,22	1,18
ASELS	73,95	1.231.983.000	-844.825.400	387.157.600	-0,60	5,95	64,68	36,86	2,72
EKGYO	14,00	758.550.000	-404.118.600	354.431.400	3,93	7,69	103,49	16,56	0,64
YKBNK	31,12	1.136.212.000	-799.136.400	337.075.600	1,50	8,81	66,18	6,30	1,38
THYAO	290,75	1.393.828.000	-1.138.657.000	255.171.000	0,26	0,35	27,19	2,20	0,65
ASTOR	115,30	753.342.700	-548.144.400	205.198.300	2,49	7,76	23,96	15,65	6,28
SAHOL	100,20	562.007.900	-379.469.400	182.538.500	0,86	6,60	71,22	29,70	0,77
TURSG	16,59	636.984.600	-490.523.800	146.460.800	7,73	9,72	78,94	7,76	3,45
KOZAA	70,10	296.291.800	-167.994.800	128.297.000	1,74	7,68	65,25	878,84	1,76
GUBRF	282,50	432.888.500	-330.792.400	102.096.100	2,82	0,53	83,68	105,11	6,02
MGROS	535,00	424.278.400	-324.422.800	99.855.600	1,90	7,59	63,15	15,23	1,79
SASA	4,18	253.589.100	-160.605.300	92.983.800	0,24	3,47	-8,23	5,51	1,68
HALKB	16,63	235.353.300	-144.203.100	91.150.200	1,09	2,84	38,81	9,00	0,87
TTKOM	45,66	279.690.100	-201.562.200	78.127.900	0,04	2,61	87,44	6,22	1,18
TOASO	204,90	398.736.400	-323.585.800	75.150.600	1,04	9,63	5,22	8,52	2,32
EUHOL	8,75	152.294.900	-82.474.100	69.820.800	8,97	19,05	200,69	0,00	3,98
PGSUS	219,30	362.037.200	-299.418.200	62.619.000	0,41	-0,90	65,03	4,73	1,45
AGHOL	379,50	153.251.200	-92.292.300	60.958.900	4,55	4,62	90,52	7,07	1,03
TKNSA	37,68	162.254.900	-104.591.000	57.663.900	-3,88	-1,57	26,87	0,00	3,17
GENIL	112,00	255.593.400	-201.183.300	54.410.100	1,17	0,90	142,63	46,57	5,25
TRGYO	63,30	142.017.900	-90.667.380	51.350.520	-0,31	9,90	108,67	5,62	0,68
OBAMS	54,05	210.909.800	-160.163.800	50.746.000	-0,46	1,98	27,43	73,37	2,81
VAKBN	23,64	235.361.300	-188.326.100	47.035.200	0,60	4,88	84,11	6,30	1,17
ODINE	122,80	185.504.200	-144.406.800	41.097.400	-1,29	-0,97	272,12	54,69	9,34
SMRVA	26,70	123.375.000	-82.686.800	40.688.200	1,68	19,41	10,33	4,74	2,54
TSKB	12,40	168.544.500	-128.629.300	39.915.200	1,06	2,06	89,31	3,84	1,19
BRSAN	438,50	88.725.740	-49.365.780	39.359.960	1,74	0,75	-25,80	47,04	2,08
HEKTS	4,02	136.552.100	-97.572.460	38.979.640	4,42	8,06	-44,36	0,00	4,30
CIMSA	46,46	173.037.100	-134.757.300	38.279.800	2,97	3,80	63,60	9,54	1,76
KUYAS	20,14	137.931.600	-99.708.940	38.222.660	1,97	4,79	50,44	17,36	4,51
KOZAL	22,10	250.972.400	-213.346.000	37.626.400	1,19	-1,16	13,16	29,38	2,54
ZOREN	4,52	123.464.500	-86.231.720	37.232.780	1,12	3,43	6,86	1,58	0,38
AKSA	12,03	194.014.700	-159.490.100	34.524.600	1,09	5,43	47,59	13,87	2,12
CGCAM	32,80	130.533.600	-98.382.980	32.150.620	2,50	33,33	49,09	27,47	2,25
KRDMA	29,44	196.118.900	-164.094.500	32.024.400	-0,07	3,66	45,31	14,05	0,69
TAVHL	284,25	218.674.200	-187.769.000	30.905.200	-1,04	-0,52	164,42	11,75	1,70
ALFAS	67,20	74.042.170	-43.745.660	30.296.510	0,60	6,75	-18,90	54,30	7,03
DOHOL	15,18	181.883.000	-156.444.400	25.438.600	-1,56	0,40	37,67	12,00	0,65
BIMAS	522,00	424.612.200	-399.778.800	24.833.400	0,77	5,51	76,98	14,72	3,14

Kaynak: Matriks, Finnet

NET PARA ÇIKIŞINDA İLK 40 HİSSE (HAFTALIK, İLK 5 KURUMDA)									
Hisse	Kapanış	Alıcılar Net Hacim (TL)	Satıcılar Net Hacim (TL)	Net Para Çıkışı (TL)	Günlük Fiyat Değ. (%)	Haftalık Fiyat Değ. (%)	Yılbaşına göre Değ. (%)	F/K	PD/DD
KCHOL	183,50	1.011.194.000	-1.276.639.000	-265.445.000	-0,65	0,82	34,38	10,73	0,91
KRDMD	27,86	253.130.800	-392.356.400	-139.225.600	-0,36	-0,36	17,26	13,30	0,66
TCELL	94,05	555.643.300	-667.731.100	-112.087.800	0,91	2,84	72,89	4,78	1,19
MPARK	365,75	142.354.200	-235.728.800	-93.374.600	3,54	0,55	125,38	10,04	3,41
CANTE	1,71	160.133.300	-250.885.400	-90.752.100	1,18	-2,29	-24,59	0,00	0,56
TUPRS	144,20	520.696.300	-581.811.500	-61.115.200	0,35	-0,89	15,26	4,41	1,15
PASEU	28,90	686.279.200	-741.566.700	-55.287.500	-1,23	-2,03	119,56	43,54	11,72
OYAKC	23,78	196.033.000	-249.097.700	-53.064.700	-0,75	10,50	67,25	14,04	2,78
DAPGM	6,64	127.173.300	-179.140.200	-51.966.900	-2,06	-5,28	60,91	7,13	1,79
SISE	43,70	768.331.700	-817.052.900	-48.721.200	0,69	0,23	-3,32	7,25	0,75
BRYAT	2.079,00	58.987.880	-104.844.500	-45.856.620	-0,19	-7,19	-10,31	34,42	2,21
TCKRC	31,78	74.145.410	-111.922.800	-37.777.390	-4,91	-3,23	20,38	16,82	1,79
HLGYO	2,68	41.871.140	-73.279.480	-31.408.340	0,00	-1,47	31,29	10,67	0,32
BJKAS	5,00	90.813.290	-121.507.800	-30.694.510	3,31	8,70	-47,89	912,64	0,00
SANFM	42,06	109.458.900	-136.972.400	-27.513.500	-7,44	-24,69	437,91	68,33	14,43
PLTUR	27,78	45.923.240	-73.192.280	-27.269.040	-3,34	-10,68	100,02	10,35	1,21
FENER	46,24	67.234.830	-94.494.480	-27.259.650	5,14	10,10	17,52	0,00	0,00
AKCNS	174,00	70.663.310	-97.495.980	-26.832.670	1,10	-0,97	27,25	17,15	1,82
MAVI	87,60	61.218.720	-87.344.590	-26.125.870	-0,45	2,70	53,78	14,14	3,70
DOAS	200,40	210.028.300	-235.251.800	-25.223.500	1,01	-0,40	-9,05	4,23	0,86
MANAS	9,00	57.162.930	-82.371.100	-25.208.170	-1,10	-10,00	137,94	0,00	2,47
SRVGY	278,00	47.190.110	-71.676.360	-24.486.250	1,55	-2,54	-9,96	3,62	0,99
KCAER	13,76	46.361.600	-70.348.030	-23.986.430	0,81	-3,10	35,21	40,15	2,73
ALBRK	6,27	101.544.600	-125.078.200	-23.533.600	0,32	2,12	64,14	4,32	0,98
ADESE	2,23	40.961.390	-64.056.510	-23.095.120	1,36	-2,19	19,89	0,86	0,23
ESCAR	45,66	49.058.420	-71.101.570	-22.043.150	1,51	8,46	164,67	16,48	3,92
FORMT	7,45	26.420.510	-47.515.830	-21.095.320	0,54	1,50	213,03	0,00	3,63
DZGYO	10,70	43.277.110	-63.288.570	-20.011.460	-1,02	-3,52	179,37	0,00	1,22
DCTR	27,38	57.247.190	-75.893.900	-18.646.710	-2,28	6,54	77,96	109,19	5,12
IEYHO	11,20	35.102.060	-53.678.640	-18.576.580	0,63	-2,78	159,86	23,80	2,42
VAKFN	1,91	67.191.340	-85.569.130	-18.377.790	-2,05	-1,55	28,30	3,94	1,28
RYGYO	16,20	48.937.300	-65.919.820	-16.982.520	2,08	2,14	146,76	1,74	0,76
SURGY	42,78	36.121.130	-52.738.810	-16.617.680	-4,08	-3,61	42,98	13,51	1,08
CWENE	21,16	57.083.700	-73.699.830	-16.616.130	1,05	-3,73	-36,73	115,50	2,56
AVPGY	54,50	107.975.100	-123.327.300	-15.352.200	-1,80	0,28	47,38	1,62	0,61
ALTNY	84,35	96.017.480	-111.352.100	-15.334.620	-1,17	-5,28	139,63	33,45	6,52
DENGE	3,43	35.443.080	-49.076.590	-13.633.510	-1,44	0,00	53,13	1,86	0,70
MNDRS	9,93	14.220.830	-26.881.530	-12.660.700	0,51	-1,39	17,93	2,42	0,26

Kaynak: Matriks, Finnet

30 Aralık 2024 Pazartesi

arastirma@anadoluyatirim.com.tr

Ekonomik Takvim

30 Aralık Pazartesi

Ülke	TSİ	Veri	Dönem	Beklenti	Önceki
Japonya	03:30	İmalat PMI	Ara	49,5	49,0
Türkiye	10:00	Ekonomik Güven Endeksi	Ara		97,1
ABD	17:45	Chicago PMI	Kas	42,7	40,2
ABD	18:00	Askıdaki Konut Satışları- Aylık	Eki	0,90%	2,00%
ABD	18:30	Dallas Fed İmalat Endeksi	Kas		-2,7

31 Aralık Salı

Ülke	TSİ	Veri	Dönem	Beklenti	Önceki
Almanya		Piyasalar Tatil Nedeniyle Kapalı			
Japonya		Piyasalar Tatil Nedeniyle Kapalı			
İngiltere		Piyasalar Tatil Nedeniyle Erken Kapanıyor			
Çin	04:30	Bileşik PMI	Ara		50,8
Çin	04:30	Hizmet PMI	Ara	50,2	50,0
Çin	04:30	İmalat PMI	Ara	50,3	50,3
Türkiye	10:00	Hizmet ÜFE - Aylık	Eki		0,24%
Türkiye	10:00	Hizmet ÜFE - Yıllık	Eki		55,34%
Türkiye	10:00	Dış Ticaret İstatistikleri	Eki		
Türkiye	11:00	Merkezi Yönetim Bütçe Dengesi - TL	3Ç24		59,22mlr TL
Türkiye	14:30	Para ve Banka İstatistikleri	Kas		
ABD	17:00	Konut Fiyat Endeksi- Aylık	Eki	0,50%	0,70%
ABD	17:00	Konut Fiyat Endeksi- Yıllık	Eki		4,40%

1 Ocak Çarşamba

Ülke	TSİ	Veri	Dönem	Beklenti	Önceki
		Piyasalar Tatil Sebebiyle Kapalı			
Türkiye	12:00	İTO İstanbul Enflasyonu- Yıllık	Ara		57,99%

2 Ocak Perşembe

Ülke	TSİ	Veri	Dönem	Beklenti	Önceki
Japonya		Piyasalar Tatil Sebebiyle Kapalı			
Çin	04:45	Caixin İmalat PMI	Ara	51,7	51,5
Türkiye	10:00	İSO İmalat PMI	Ara		48,30
Almanya	11:55	İmalat PMI	Ara	42,5	43,0
Euro Bölgesi	12:00	İmalat PMI	Ara	45,2	45,2
İngiltere	12:30	İmalat PMI	Ara	47,3	48,0
Türkiye	14:30	Para ve Banka İstatistikleri	Haf		
Türkiye	14:30	Menkul Kıymet İstatistikleri	Haf		
ABD	16:30	İşsizlik Başvuruları	Haf	220bin	219bin



30 Aralık 2024 Pazartesi

arastirma@anadoluyatirim.com.tr

ABD	16:30	İşsizlik Başvuruları 4. Haf Ort.	Haf		226,50bin
ABD	17:45	İmalat PMI	Ara	48,3	49,7
3 Ocak Cuma					
Ülke	TSİ	Veri	Dönem	Beklenti	Önceki
Japonya		Piyasalar Tatil Sebebiyle Kapalı			
Türkiye	10:00	Çekirdek TÜFE (C) - Aylık	Ara	1,35%	1,53%
Türkiye	10:00	Çekirdek TÜFE (C) - Yıllık	Ara	45,78%	47,13%
Türkiye	10:00	TÜFE - Aylık	Ara	1,63%	2,24%
Türkiye	10:00	TÜFE - Yıllık	Ara	45,25%	47,09%
Türkiye	10:00	ÜFE - Aylık	Ara		0,66%
Türkiye	10:00	ÜFE - Yıllık	Ara		29,47%
Almanya	11:55	İşsizlik Oranı	Ara	6,20%	6,1%
Türkiye	14:00	TCMB PPK Toplantı Özeti	Ara		
Türkiye	14:30	Para ve Banka İstatistikleri	Haf		
Türkiye	14:30	Menkul Kıymet İstatistikleri	Haf		
ABD	18:00	ISM İmalat PMI	Ara	48,3	48,4

Kaynak: Investing, Matriks, TÜİK, TCMB, Foreks**Not:** Grafiklerde Tradingeconomics, TÜİK, TCMB verilerinden faydalanılmıştır.

Anadolu Yatırım Araştırma Bölümü**Sevgül Yırtar**

Anadolu Yatırım Araştırma Departmanı | Bölüm Başkanı

Syirtar@anadoluyatirim.com.tr | www.anadolubank.com.tr (216) 649 77 35

Ezgi Gündoğdu

Anadolu Yatırım Araştırma Departmanı | Yönetmen Yardımcısı

EGundogdu@anadoluyatirim.com.tr | www.anadolubank.com.tr (216) 649 77 37

Uyarı: Burada yer alan yatırım bilgi, yorum ve tavsiyeleri yatırım danışmanlığı kapsamında değildir. Yatırım danışmanlığı hizmeti, yetkili kuruluşlar tarafından kişilerin risk ve getiri tercihleri dikkate alınarak kişiye özel sunulmaktadır. Burada yer alan yorum ve tavsiyeler ise genel niteliktedir. Bu tavsiyeler mali durumunuz ile risk ve getiri tercihlerinize uygun olmayabilir. Bu nedenle, sadece burada yer alan bilgilere dayanılarak yatırım kararı verilmesi beklentilerinize uygun sonuçlar doğurmayabilir.

Bu rapor tarafımızca doğruluğu ve güvenilirliği kabul edilmiş kaynaklar kullanılarak hazırlanmış olup yatırımcılara kendi oluşturacakları yatırım kararlarında yardımcı olmayı hedeflemekte ve herhangi bir yatırım aracını alma veya satma yönünde yatırımcıların kararlarını etkilemeyi amaçlamamaktadır. Yatırımcıların verecekleri yatırım kararları ile bu raporda bulunan görüş, bilgi ve veriler arasında bir bağlantı kurulamayacağı gibi, söz konusu kararların neticesinde oluşabilecek yanlışlık veya zararlardan kurum çalışanları ile Anadolubank A.Ş. ve Anadolu Yatırım Menkul Kıymetler A.Ş.'nin herhangi bir sorumluluğu bulunmamaktadır.