

Haftalık Teknik Takip Listesi

Hisseler	02.04.2026	Haftalık Satım Seviyesi	Stop-Loss	Haftalık Getiri Potansiyeli	F/K	PD/DD	Piyasa Değ. Mn TL	Haftalık Fiyat Değ. (%)	Aylık Fiyat Değ. (%)	Son Bir Yıllık Getiri (%)
AKSA	10,56	11,30	10,30	7,01	10,21	1,25	41.026	3,15	12,76	5,58
AEFES	17,50	18,70	17,00	6,86	11,57	0,95	103.618	4,60	-5,66	6,50
BIMAS	691,00	730,00	676,00	5,64	22,25	2,50	414.600	3,06	5,82	58,13
EREGL	29,20	31,50	28,50	7,88	399,37	0,71	204.400	4,66	0,21	31,12
GARAN	132,20	142,00	129,50	7,41	5,02	1,25	555.240	4,51	-3,92	15,96
KCHOL	191,30	205,00	186,00	7,16	22,05	0,72	485.117	-0,67	4,95	27,75
TCELL	107,50	115,00	104,00	6,98	13,43	0,91	236.500	1,03	-5,12	21,54
VAKBN	31,14	33,00	30,50	5,97	4,41	0,96	308.782	0,32	-14,03	33,88
XU100	12936,35							1,88	0,02	36,40
XBANK	15972,72							2,44	-9,99	27,43
XUSIN	16398,89							2,59	2,86	29,94

Yeni Haftada Jeopolitik Gelişmeler ve ABD TÜFE izlenecek...

Geçtiğimiz hafta Orta Doğu'da süren çatışmalar küresel risk iştahı üzerinde belirleyici olmaya devam ederken, ABD Başkanı Trump'tan gelen açıklamalar oynaklığı artırdı. Küresel piyasalarda makro tarafta ABD tarım dışı istihdam beklentilerin üzerinde olumlu bir görünüm çizdi. Yurtiçinde ise mart ayı TÜFE verisi, beklentilerin altında kalırken, yıllık enflasyondaki sınırlı gerileme dezenflasyon sürecinin sürdüğüne işaret etti. Yeni haftada jeopolitik gelişmeler odakta olmaya devam edecek. Veri gündeminde ise yurtiçi tarafta sanayi üretimi; ABD'de Fed toplantı tutanakları, ISM Hizmet Sektörü Endeksi, TÜFE, GSYH; Euro Bölgesinde PMI, ÜFE ve perakende satışlar ile Almanya TÜFE takip edilecek.

ABD'd geçen hafta geçen hafta veri gündeminin merkezinde tarım dışı istihdam ve işsizlik oranı yer aldı. Mart ayında tarım dışı istihdam 178 bin kişi artarak beklentinin yaklaşık üç katı seviyesinde gerçekleşti ve iş gücü piyasasında güçlü bir toparlanmaya işaret etti. Şubat ayı verisinin negatif yönde revize edilmesine rağmen, son açıklanan veri istihdam piyasasının halen dirençli yapısını koruduğunu ortaya koydu. İşsizlik oranı ise %4,3'e gerileyerek beklentilerin altında gerçekleşti. Ancak bu düşüşte iş gücüne katılım oranındaki gerilemenin etkili olması, istihdam piyasasında arz taraflı zayıflıkların sürdüğüne işaret eden önemli bir detay olarak öne çıktı.

İstihdam verisinin beklentilerin oldukça üzerinde gelmesi, Fed'in para politikası görünümü ve dolar varlıkları açısından kritik bir gelişme olarak öne çıkarken, bu güçlü veri akışının etkilerinin haftanın ilk işlem gününde piyasa fiyatlamalarında belirleyici olması bekleniyor. Aynı dönemde açıklanan ADP özel sektör istihdamı ve haftalık işsizlik başvurularındaki düşük seyir, iş gücü piyasasının genel olarak dengeli ve güçlü kaldığını teyit etti.

Öte yandan büyüme tarafında zayıflama sinyalleri dikkat çekti. Mart ayına ilişkin S&P Global hizmet PMI verisi 49,8 seviyesine gerileyerek daralma bölgesine inerken, bileşik PMI da sınırlı gerileme kaydetti. Hizmet sektöründe görülen bu ivme kaybı, ekonomik aktivitede yavaşlama sinyallerini güçlendirdi. Buna karşın perakende satışların beklentilerin üzerinde artması, tüketim talebinin halen dirençli olduğunu gösterdi. Ayrıca ticaret açığının beklentilerden daha sınırlı gerçekleşmesi, dış denge açısından görece olumlu bir görünüm sundu.

6 Nisan 2026 Pazartesi

arastirma@anadoluyatirim.com.tr

Genel çerçevede, geçen hafta ABD ekonomisinde zayıflayan büyüme göstergelerine karşın güçlü istihdam verileri öne çıkarken, bu ayrışmanın piyasalarda yön arayışını artırdığı görülüyor.

Jeopolitik cephede Geçtiğimiz hafta ABD-İsrail-İran hattında çatışmalar belirgin şekilde tırmanırken, hem askeri hem de enerji cephesinde risklerin arttığı kritik bir dönem yaşandı. Haftanın en dikkat çekici gelişmelerinden biri, ABD'nin uzun yıllar sonra ilk kez İran üzerinde bir savaş uçağı kaybetmesi oldu. Bu gelişme, sahada "mutlak hava üstünlüğü" algısını zayıflatırken çatışmanın daha uzun sürebileceğine yönelik beklentileri güçlendirdi.

Askeri cephede karşılıklı saldırılar sürerken, ABD ve İsrail'in İran'ın enerji ve nükleer altyapısını hedef alması öne çıktı. Özellikle Buşehr Nükleer Santrali'ne yönelik tekrar eden saldırılar, olası bir nükleer risk ihtimalini gündeme taşıdı. İran ise hem İsrail'e hem de Körfez'deki ABD müttefiklerine yönelik füze ve İHA saldırılarıyla karşılık verdi.

Diplomasi tarafında ise ateşkes girişimlerinin sonuçsuz kalması dikkat çekti. ABD'nin sunduğu ateşkes teklifleri İran tarafından reddedilirken, taraflar arasındaki şartların oldukça uzak olduğu görüldü. Hafta boyunca yapılan arabuluculuk çabalarına rağmen somut bir ilerleme sağlanamadı. Enerji piyasaları açısından bakıldığında, Hürmüz Boğazı'na yönelik risklerin devam etmesi petrol fiyatlarında yukarı yönlü baskıyı artırdı. Brent petrol 110 dolar seviyesine yaklaşarak küresel arz endişelerinin fiyatlamalara yansımalarını gösterdi.

Geçtiğimiz hafta Dolar Endeksi (DXY) haftayı 100,15 seviyesinde %0,51 yükselişle tamamladı. ABD 10 yıllık tahvil getirileri haftayı %4,44 seviyesinde tamamladı. Geçtiğimiz hafta ABD borsaları negatif yönde seyretti. Haftalık bazda Dow Jones Industrial %0,90, S&P 500 %2,12 ve Nasdaq 100 %3,20, değer kaybetti. Ons altın geçtiğimiz haftayı %0,04 yükseliş ile 4492 dolardan tamamlarken, Ons gümüş ise haftayı %2,95 yükselişle 69,78 dolardan tamamladı. Brent petrol ise haftayı %1,02 düşüşle 105,32 dolardan tamamladı.

ABD'de bu hafta veri akışı yoğun seyrederken, özellikle enflasyon ve istihdam tarafına ilişkin göstergeler piyasaların odağında olacak. Haftanın en kritik başlıkları arasında mart ayına ilişkin TÜFE ve PCE enflasyon verileri öne çıkıyor. Şubat ayında yıllık TÜFE %2,4 seviyesinde gerçekleşirken, çekirdek enflasyon %2,5 ile hedefin üzerinde kalmaya devam etti. PCE tarafında ise yıllık enflasyon %2,8 seviyesinde bulunurken, çekirdek göstergelerde katılık dikkat çekiyor. Açıklanacak veriler, enflasyondaki düşüş sürecinin hızına ve Fed'in para politikası patikasına ilişkin belirleyici olacak. Büyüme tarafında, 2025 yılı 4. çeyreğine ilişkin nihai GSYİH verisi izlenecek. Öncü veriler büyümenin %0,7 ile beklentilerin altında kaldığını ve özellikle tüketim tarafında ivme kaybı yaşandığını göstermişti. Nihai verinin, ekonomik aktivitedeki yavaşlamanın kalıcılığına dair sinyal vermesi bekleniyor.

İstihdam tarafında haftalık ADP istihdam verisi ve işsizlik başvuruları takip edilecek. Son veriler istihdam artışının sınırlı ancak pozitif seyrettiğine ve iş gücü piyasasının genel olarak dirençli kaldığına işaret ediyor. Bu görünüm, Fed'in politika duruşu açısından önemini koruyor.

Aktivite göstergeleri tarafında ise ISM Hizmet PMI verisi öne çıkıyor. Şubat ayında 56,1 ile güçlü bir seviyeye yükselen endeks, hizmet sektöründe canlılığın sürdüğünü göstermişti. Yeni veriler, bu momentumun devam edip etmediğine dair önemli sinyaller sunacak. Ek olarak tüketici beklentileri ve dış ticaret verileri de izlenecek. Enflasyon beklentilerinde son dönemde görülen sınırlı iyileşme dikkat çekerken, ticaret dengesindeki gelişmeler büyüme kompozisyonu açısından önem taşımaya devam ediyor.

Genel olarak, bu hafta açıklanacak verilerin ABD ekonomisinde büyüme-enflasyon dengesi ve Fed'in faiz patikasına ilişkin beklentiler üzerinde belirleyici olması bekleniyor.

Yurt içinde geçtiğimiz hafta açıklanan mart ayı TÜFE verisi, enflasyon görünümü açısından öne çıktı. TÜFE aylık bazda %1,94 artarak beklentilerin altında kalırken, yıllık enflasyon %30,87 seviyesine

6 Nisan 2026 Pazartesi

arastirma@anadoluyatirim.com.tr

gerileyerek dezenflasyon sürecinin sürdüğüne işaret etti. Aylık enflasyondaki yavaşlamada eşel mobil sisteminin etkisi hissedilirken, yılın ilk çeyreğinde kümülatif artış %10,04 olarak gerçekleşti.

ÜFE tarafında ise maliyet baskılarının sürdüğü görüldü. Enerji ve ara malı fiyatlarındaki artış üretici enflasyonunu yukarı yönlü baskılamaya devam ederken, aylık bazda sınırlı bir yavaşlama dikkat çekti. ÜFE'deki görünüm, maliyet kaynaklı baskıların tüketici fiyatlarına geçişkenliği açısından önemini koruyor.

Aynı dönemde açıklanan PMI verisinin 50 eşik değerinin altında kalarak daralmaya işaret etmesi ve ekonomik güven endeksindeki gerileme, ekonomik aktivitede zayıf seyrin sürdüğünü gösterdi. İşsizlik oranının %8,5 seviyesinde gerçekleşmesi ve dış ticaret açığının yüksek seyrini koruması da makro dengeler açısından izlenen diğer başlıklar oldu. Yabancı yatırımcı tarafında ise hisse senetlerinde sınırlı alım görülmesine karşın, tahvil tarafındaki güçlü çıkışların devam etmesi dikkat çekti.

Yurt içinde bu hafta şubat ayına ilişkin sanayi üretimi verileri takip edilecek. Ocak ayında sanayi üretiminde hem aylık hem yıllık bazda daralma görülmesi, üretim tarafında ivme kaybına işaret etmişti. Açıklanacak yeni veriler, ekonomik aktivitenin seyri açısından önemli olacak. Ayrıca haftalık menkul kıymet istatistikleri de izlenecek. Son dönemde hisse tarafında sınırlı yabancı ilgisine karşın, tahvil piyasasındaki çıkışların sürmesi, sermaye akımlarının yönü açısından önemini koruyor.

Genel olarak, enflasyon tarafında gözlenen yavaşlamaya rağmen üretim ve güven göstergelerindeki zayıf seyir, yurt içi makro görünümde dengelenme sürecinin kırılgan bir zeminde ilerlediğine işaret ediyor.

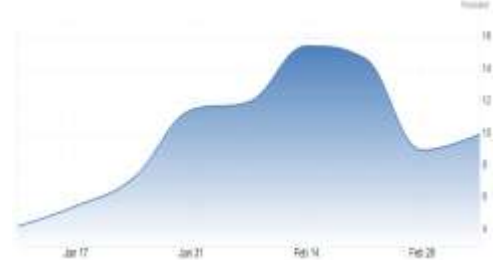
Piyasalarda Bu Hafta

ABD'de bu hafta mart ayına ilişkin ISM Hizmet PMI verisi açıklanacak. Şubat ayında Hizmet PMI 56,1'e yükselerek piyasa beklentisi olan 53,5'i aşarak Ağustos 2022'den bu yana en yüksek seviyesini test etmiştir. Açıklanan veri, hizmet sektöründe aktivitenin hız kazandığına ve ekonomik faaliyetin canlı seyrettiğine işaret etmektedir. Yeni siparişler ve istihdam alt kalemlerindeki artış dikkat çekerken, fiyat baskılarının devam ettiği görülmektedir. Açıklanacak veri, hizmet sektöründeki momentumun devam edip etmediğine ilişkin sinyal vermesi açısından önem taşımaktadır.

ABD- ISM Hizmet PMI



ABD- ADP İstihdam Değişimi



ABD'de bu hafta haftalık ADP İstihdam Değişimi takip edilecek. İstihdam Değişimi haftalık bazda ortalama 10 bin artış göstererek istihdam piyasasında sınırlı ancak pozitif bir görünüme işaret etmiştir. Açıklanan veri, istihdam artışının hız kestiğini ancak iş gücü piyasasının dirençli kalmaya devam ettiğini göstermektedir. Açıklanacak yeni veriler, istihdam piyasasının gücüne ve ekonomik aktivitenin seyrine ilişkin sinyal vermesi açısından önem taşımaktadır.

ABD'de bu hafta mart ayına ilişkin tüketici beklentileri izlenecek. Tüketici enflasyon beklentileri şubat ayında %3 seviyesine gerileyerek son dönemin en düşük seviyesine işaret etmiştir. Açıklanan veri, enflasyon beklentilerinde sınırlı bir iyileşmeye işaret ederken fiyat baskılarının kademeli olarak

6 Nisan 2026 Pazartesi

arastirma@anadoluyatirim.com.tr

zayıfladığına yönelik sinyal vermektedir. Açıklanacak yeni veriler, enflasyon görünümü ve para politikası beklentileri açısından önem taşımaktadır.

ABD- Tüketici Enflasyon Beklentileri




ABD- Çekirdek PCE Fiyat Endeksi



ABD'de bu hafta şubat ayına ilişkin Çekirdek PCE Fiyat endeksi açıklanacak. Çekirdek PCE Fiyat Endeksi ocak ayında yıllık bazda %3,1 seviyesine yükselerek çekirdek enflasyonda yukarı yönlü baskının sürdüğüne işaret etmektedir. Aylık bazda ise çekirdek PCE %0,4 artış göstererek fiyat artışlarının hız kesmediğini ortaya koymuştur. Açıklanacak yeni veriler, enflasyonun seyri ve Federal Reserve'in para politikası adımlarına ilişkin beklentiler açısından önem taşımaktadır.

ABD'de bu hafta 2025 yılının dördüncü çeyreğine ilişkin nihai Gayrisafi Yurtiçi Hasıla takip edilecek. ABD ekonomisi 2025 yılı dördüncü çeyreğinde yıllıklandırılmış bazda %0,7 büyüyerek beklentilerin altında kalmış ve büyümede belirgin bir yavaşlamaya işaret etmiştir. Tüketici harcamalarında ivme kaybı öne çıkarken, iç talep tarafındaki zayıflama dikkat çekmektedir. Alt kalemlerde yatırımlar sınırlı katkı sağlarken, kamu harcamalarındaki daralma ve zayıf dış talep büyümeyi baskılamıştır. Açıklanacak veri, büyümedeki ivme kaybının kalıcı olup olmadığı ve talep koşullarının seyri açısından yakından takip edilecektir.

ABD- GSYH (4Ç25)



ABD- PCE Fiyat Endeksi (Aylık)



ABD'de bu hafta şubat ayına ilişkin PCE Fiyat endeksi takip edilecek. ABD'de PCE fiyat endeksi Ocak ayında aylık bazda %0,3 artarak önceki aya göre sınırlı bir yavaşlama göstermiştir. Çekirdek göstergelerde ise fiyat baskılarının sürdüğü izlenirken, aylık artışın %0,4 seviyesinde gerçekleşmesi enflasyondaki katılığın devam ettiğine işaret etmektedir. Yıllık bazda PCE enflasyonu %2,8 seviyesine gerilemiş olsa da, halen Fed'in %2 hedefinin üzerinde kalmaya devam etmektedir. Bu görünüm, enflasyonda düşüş eğiliminin kademeli ancak sınırlı olduğunu ortaya koymaktadır. Açıklanacak veriler, enflasyondaki katılığın devam edip etmeyeceği ve para politikası görünümü açısından belirleyici olacaktır.

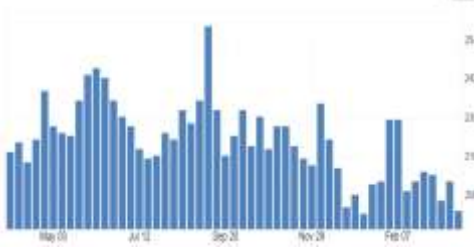
ABD'de bu hafta ilk işsizlik başvuruları ve devam eden işsizlik başvuruları açıklanacak. Bir önceki haftada ilk işsizlik başvuruları gerileyerek işgücü piyasasında güçlü görünümün korunduğuna işaret etmiştir. Başvuruların düşük seviyelerde kalmaya devam etmesi, işten çıkarmaların sınırlı seyrettiğini göstermektedir. Devam eden başvurular tarafında ise sınırlı artış dikkat çekse de, genel seviyeler tarihsel ortalamalara kıyasla düşük kalmayı sürdürmektedir. Bu görünüm, işgücü piyasasında dengeli ancak sıkı

6 Nisan 2026 Pazartesi

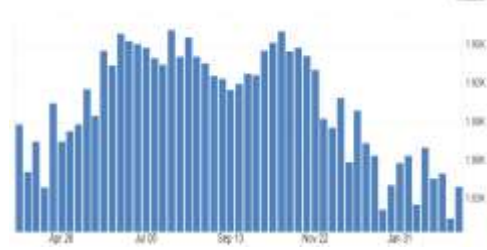
arastirma@anadoluyatirim.com.tr

yapının devam ettiğine işaret etmektedir. Açıklanacak veriler, işgücü piyasasında olası bir zayıflama sinyali olup olmadığı ve Fed'in politika patikası açısından yakından takip edilecektir.

ABD – İlk İşsizlik Başvuruları

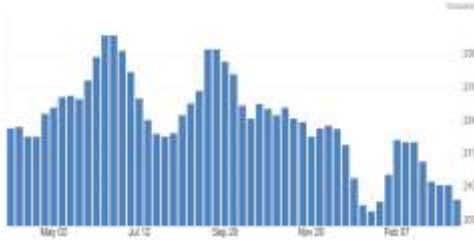


ABD – Devam Eden İşsizlik Başvuruları



ABD'de bu hafta İşsizlik Başvurularının 4 haftalık ortalaması takip edilecek. ABD'de işsizlik başvurularının 4 haftalık ortalaması 207 bin 750 seviyesine gerileyerek işgücü piyasasındaki güçlü görünümün korunduğunu teyit etmiştir. Volatilitenin azaltılması açısından takip edilen bu gösterge, başvurularda aşağı yönlü eğilimin sürdüğüne işaret etmektedir. Genel görünüm, işgücü piyasasında sıklılığın devam ettiğini ortaya koyarken, istihdam tarafında belirgin bir bozulma sinyali bulunmamaktadır. Açıklanacak veriler, işgücü piyasasındaki trendin devamlılığı ve para politikası görünümü açısından yakından izlenecektir.

ABD – İşsizlik Başvuruları 4 Haftalık Ortalama



ABD – TÜFE (Aylık)



ABD'de bu hafta mart ayına ilişkin TÜFE oranları yakından takip edilecek. ABD'de yıllık enflasyon Şubat ayında %2,4 seviyesinde sabit kalırken, aylık bazda TÜFE %0,3 artış göstermiştir. Veriler, enflasyondaki düşüş eğiliminin hız kaybettiğine işaret etmektedir. Enerji ve hizmet kalemlerindeki seyir, fiyat baskılarının tamamen ortadan kalkmadığını göstermektedir. Çekirdek enflasyon tarafında aylık artış %0,2 seviyesinde gerçekleşirken, yıllık çekirdek enflasyon %2,5 ile Fed'in %2 hedefinin üzerinde kalmaya devam etmektedir. Hizmet enflasyonundaki katılık, dezenflasyon sürecini sınırlayan ana unsur olarak öne çıkmaktadır. Genel görünüm, enflasyonda düşüş sürecinin devam ettiğini ancak bunun kademeli ve sınırlı ilerlediğini ortaya koymaktadır. Bu çerçevede, bu hafta açıklanacak veriler enflasyon dinamiklerinin seyri ve para politikası görünümü açısından belirleyici olacaktır.

Euro Bölgesi'nde bu hafta nisan ayına ilişkin Sentix Yatırımcı Güveni açıklanacak. Mart ayında yatırımcı güveni beklentiler ile paralel gelerek -3,1 seviyesine gerilemişti. Söz konusu geri çekilme, büyüme dinamiklerine ilişkin aşağı yönlü risklerin arttığını ve yatırımcı algısında bozulma yaşandığını göstermektedir. Açıklanacak veri, yatırımcı algısının seyri ve ekonomik aktiviteye yönelik beklentiler açısından takip edilecektir.

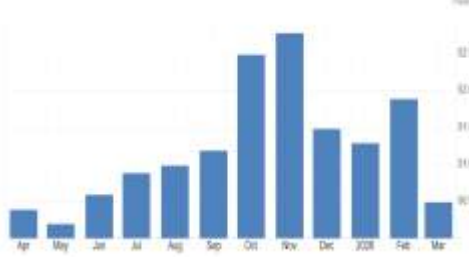
Euro Bölgesi'nde bu hafta mart ayına ilişkin S&P Küresel Bileşik ve Hizmet PMI final verileri açıklanacak. Euro Bölgesi'nde öncü Hizmet PMI mart ayında 50,1 seviyesine gerileyerek hizmet sektöründe ivme kaybına işaret etmiştir. Açıklanan veri, hizmet faaliyetlerinin zayıfladığını ve büyümenin

6 Nisan 2026 Pazartesi

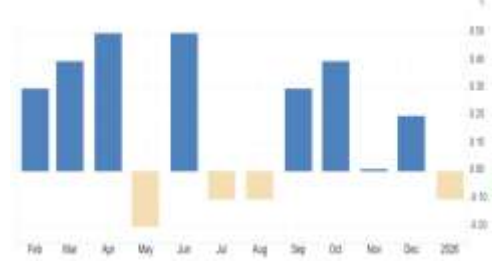
arastirma@anadoluyatirim.com.tr

sınırlı kaldığını göstermektedir. Aynı dönemde Bileşik PMI 50,5 seviyesine gerileyerek ekonomik aktivitede yavaşlamaya işaret etmiştir. Açıklanacak yeni veriler, bölge ekonomisinde büyüme görünümünün gücüne ve hizmet sektöründeki zayıflamanın devam edip etmeyeceğine ilişkin sinyal vermesi açısından önem taşımaktadır.

Euro Bölgesi – S&P Küresel Bileşik PMI



Euro Bölgesi – Perakende Satışlar



Euro Bölgesi'nde bu hafta şubat ayına ilişkin perakende satışlar takip edilecek. Euro Bölgesi'nde Perakende Satışlar ocak ayında aylık bazda %0,1 oranında gerilemiştir. Açıklanan veri, iç talepte zayıflamaya ve tüketim tarafında ivme kaybına işaret etmektedir. Yıllık bazda ise perakende satışlar %2,0 artış gösterse de, artışın sınırlı kalması talep koşullarının güçlü bir toparlanma sergileyemediğini göstermektedir. Açıklanacak yeni veriler, iç talebin seyri ve ekonomik aktivitenin gücüne ilişkin sinyal vermesi açısından önem taşımaktadır.

Euro Bölgesi'nde bu hafta şubat ayına ilişkin Üretici Fiyat Endeksi açıklanacak. Euro Bölgesi'nde Üretici Fiyat Endeksi (ÜFE) ocak ayında aylık bazda %0,7 artış göstermiştir. Açıklanan veri, üretici fiyatlarında yeniden yukarı yönlü baskıya işaret etmektedir. Yıllık bazda ise üretici fiyatları %2,2 oranında gerileyerek maliyet baskılarının önceki döneme kıyasla zayıfladığını göstermektedir. Açıklanacak yeni veriler, maliyet enflasyonunun seyri ve tüketici enflasyonuna olası yansımalar açısından önem taşımaktadır.

Euro Bölgesi – ÜFE



Almanya– S&P Küresel Bileşik PMI



Almanya'da bu hafta mart ayına ilişkin S&P Küresel Bileşik ve Hizmet PMI verileri takip edilecek. Almanya'da Bileşik PMI mart ayında 51,9 seviyesine gerileyerek önceki aya kıyasla ivme kaybına işaret etmiştir. Hizmet sektöründeki yavaşlama öne çıkarken, genel ekonomik aktivitede hız kesme sinyalleri görülmektedir. Aynı dönemde Hizmet PMI 51,2 seviyesine gerileyerek beklentilerin altında kalmış ve son dönemde hizmet tarafındaki momentum kaybını teyit etmiştir. Açıklanacak veriler, Almanya ekonomisinde büyüme görünümünün gücüne ve hizmet sektöründeki zayıflamanın kalıcılığına ilişkin sinyal vermesi açısından önem taşımaktadır.

Almanya'da bu hafta şubat ayına ilişkin sanayi üretimi takip edilecek. Sanayi üretimi ocak ayında aylık bazda %0,5 oranında daralmıştır. Söz konusu veri sanayi sektöründe zayıf seyrin sürdüğüne işaret etmektedir. Yıllık bazda ise sanayi üretimi %1,2 artış göstererek sınırlı bir toparlanmaya işaret etmiştir. Açıklanacak yeni veriler, üretimdeki eğilimin devamı ve ekonomik aktivitenin gücüne ilişkin sinyal vermesi açısından önem taşımaktadır.

Almanya- Sanayi Üretimi



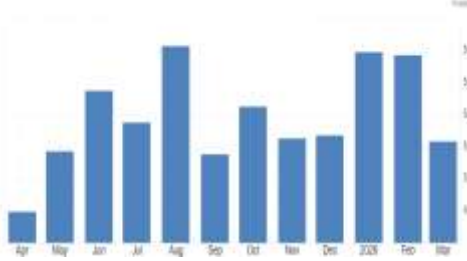
Almanya- TÜFE (Aylık)



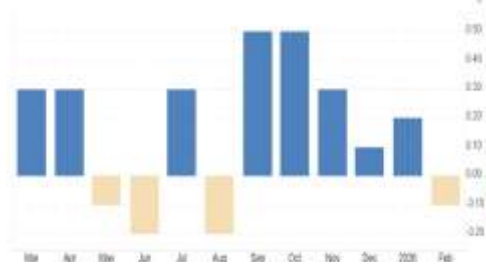
Almanya'da bu hafta mart ayına ilişkin TÜFE takip edilecek. Almanya'da tüketici fiyatları Mart ayında aylık bazda %1,1 artarak önceki aya (%0,2) kıyasla belirgin bir hızlanma kaydetmiştir. Açıklanan veri piyasa beklentileriyle uyumlu gerçekleşirken, son dönemde enflasyonist baskıların yeniden güç kazandığına işaret etmektedir. Özellikle enerji fiyatlarındaki artışın etkisiyle aylık enflasyonda yukarı yönlü hareket dikkat çekerken, bu veri Eylül 2022'den bu yana en yüksek aylık artış olarak öne çıkmaktadır. Genel görünüm, Euro Bölgesi'nde enflasyon dinamiklerinin yeniden yukarı yönlü riskler barındırdığına işaret ederken, açıklanacak veriler enflasyon görünümü ve para politikası beklentileri açısından yakından takip edilecektir.

İngiltere'de bu hafta mart ayına ilişkin S&P Küresel Bileşik ve Hizmet PMI verileri takip edilecek. Mart ayına ilişkin öncü Bileşik PMI 51,0 seviyesine gerileyerek ekonomik aktivitede ivme kaybına işaret etmiştir. Hizmet ve imalat sektörlerinde görülen zayıflama, büyümenin yavaşladığını göstermektedir. Aynı dönemde Hizmet PMI 51,2 seviyesine gerileyerek beklentilerin altında kalmış ve hizmet sektöründe momentum kaybını teyit etmiştir. Açıklanacak yeni veriler, ekonomik aktivitenin seyri ve büyüme görünümüne ilişkin sinyal vermesi açısından önem taşımaktadır.

İngiltere- S&P Küresel Bileşik PMI



Japonya - ÜFE (Aylık)



Japonya'da bu hafta mart ayına ilişkin ÜFE verileri takip edilecek. Japonya'da üretici fiyatları Şubat ayında aylık bazda %-0,1 seviyesine gerileyerek önceki ayki %0,2 artışın ardından düşüş kaydetmiştir. Bu görünüm, üretici fiyatları tarafında maliyet baskılarının zayıflamaya başladığına işaret etmektedir. Yıllık bazda ise üretici fiyat enflasyonu %2,0 seviyesinde gerçekleşerek önceki aya (%2,3) kıyasla yavaşlama göstermiş ve piyasa beklentilerinin altında kalmıştır. Alt kalemlerde özellikle enerji ve emtia fiyatlarındaki zayıf seyir dikkat çekerken, sanayi maliyetlerinde genel bir yumuşama izlenmektedir. Genel görünüm, Japonya'da üretici fiyatları kaynaklı enflasyon baskılarının sınırlı kaldığını ortaya koydu. Açıklanacak veriler maliyet enflasyonunun seyri ve fiyatlama davranışları açısından yakından takip edilecektir.

Çin'de bu hafta mart ayına ilişkin TÜFE verileri takip edilecek. Çin'de yıllık enflasyon Şubat ayında %1,3 seviyesine yükselerek önceki aya (%0,2) kıyasla belirgin bir hızlanma kaydetmiştir. Açıklanan veri piyasa beklentilerinin üzerinde gerçekleşirken, son dönemde talep koşullarında toparlanma sinyalleri verdiği izlenmektedir. Aylık bazda ise tüketici fiyatları %1,0 artış göstererek son dönemin en güçlü

6 Nisan 2026 Pazartesi

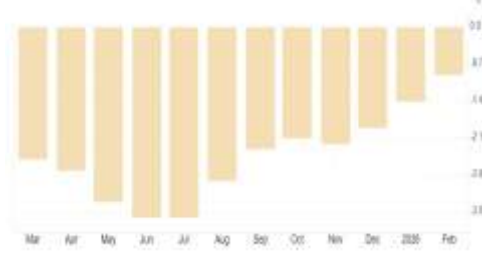
arastirma@anadoluyatirim.com.tr

yükselişlerinden birini kaydetmiştir. Özellikle gıda fiyatlarındaki artış ve dönemsel etkiler enflasyondaki yukarı yönlü hareketi desteklemiştir. Genel görünüm, Çin ekonomisinde enflasyonun yeniden toparlanma eğilimine girdiğine işaret etti. Açıklanacak veriler talep koşullarının sürdürülebilirliği ve fiyat dinamikleri açısından yakından takip edilecektir.

Çin – TÜFE (Aylık)



Çin – ÜFE (Aylık)



Çin'de bu hafta mart ayına ilişkin ÜFE verileri izlenecek. Çin'de üretici fiyatları Şubat ayında yıllık bazda %0,9 seviyesinde daralarak deflasyonist görünümünü sürdürmüştür. Açıklanan veri, önceki aya göre sınırlı bir toparlanmaya işaret etse de üretici fiyatlarında negatif seyir devam etmektedir. Aylık bazda üretici fiyatları %0,4 artış gösterirken, bu durum kısa vadede maliyet baskılarında sınırlı bir toparlanmaya işaret etmektedir. Ancak yıllık bazdaki negatif görünüm, sanayi tarafında talep koşullarının halen zayıf olduğunu ortaya koymaktadır. Genel görünüm, Çin ekonomisinde üretici fiyatları kaynaklı deflasyon baskısının sürdüğüne işaret etmişti. Açıklanacak veriler iç talep dinamikleri ve fiyatlama davranışları açısından yakından takip edilecektir.

Yurtiçinde bu hafta şubat ayına ilişkin sanayi üretim verileri izlenecek. Türkiye'de sanayi üretimi Ocak ayında yıllık bazda %1,8 daralırken, aylık bazda %2,8 gerilemiştir. Böylece sanayi üretiminde hem yıllık hem de aylık görünümde zayıflama dikkat çekmiştir. Alt kalemler incelendiğinde, imalat sanayindeki %2,5'lik daralma öne çıkarken, makine ve ekipman ile ulaştırma ekipmanları gibi kalemlerdeki gerileme üretimi aşağı çekmiştir. Buna karşın enerji tarafındaki sınırlı artış, düşüşü kısmen dengelemiştir. Genel görünüm, sanayi üretiminde ivme kaybının sürdüğüne işaret etmişti. Açıklanacak veriler ekonomik aktivitenin seyri açısından yakından takip edilecektir.

Türkiye – Sanayi Üretimi (Aylık)



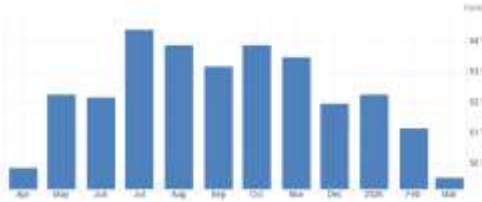
Yurtiçinde bu hafta haftalık bazda açıklanan menkul kıymet istatistikleri izlenecek. Yurt dışı yerleşikler 23–27 Mart haftasında hisse senetlerinde 137 milyon 120 bin USD net alım yaparken, DİBS tarafında 136 milyon 910 bin USD net satış gerçekleştirmiştir. Toplamda 1 milyar 310 milyon 930 bin USD net çıkış kaydedilmiştir. Genel görünüm, hisse tarafında sınırlı alım sürerken, tahvil tarafındaki çıkışların devam ettiğine işaret etmişti. Açıklanacak veriler sermaye akımlarının seyri açısından yakından takip edilecektir.



Piyasalarda Geçen Hafta

ABD’de geçen hafta Mart ayına ilişkin S&P Global hizmetler ve bileşik PMI verileri açıklandı. Hizmetler PMI 49,8 seviyesine gerileyerek ilk kez üç yıldan fazla süredir daralma bölgesine indi (önceki 51,7, flash tahmin 51,1). Bileşik PMI ise 50,3 seviyesinde gerçekleşti (önceki 51,9). Her iki endeksin de beklentilerin altında kalması, özellikle Orta Doğu’daki savaşın enerji fiyatlarını ve tüketici güvenini olumsuz etkilemesiyle hizmet sektöründe belirgin yavaşlamaya işaret etti. Yeni siparişlerdeki zayıflama ve istihdamda hafif gerileme, ekonomik aktivitede ivme kaybının hızlandığını gösteriyor. Bu veriler, hizmet sektörünün öncülüğünde genel büyüme momentumunun zayıfladığına dair önemli bir uyarı niteliğinde.

ABD – S&P Bileşik PMI




ABD – Tarım Dışı İstihdam



ABD’de geçen hafta Mart ayına ilişkin tarım dışı istihdam verisi de takip edildi. İstihdam 178 bin kişi arttı (beklenti yaklaşık 60 bin). Şubat ayı verisi ise -133 bin olarak revize edildi. Bu güçlü toparlanma, Şubat’taki zayıf performansın ardından işgücü piyasasında dirençli bir görünüm sergiledi. Sağlık, inşaat ve taşımacılık sektörleri artışa öncülük etti. Ancak işgücü katılım oranındaki düşüş, bazı kişilerin iş piyasasından çekildiğini gösteriyor.

ABD’de geçen hafta aynı zamanda Mart ayına ilişkin işsizlik oranı açıklandı. Oran %4,3 seviyesine geriledi (önceki %4,4, beklenti %4,4 civarı). Düşüş büyük ölçüde işgücü arzındaki daralmadan kaynaklandı. Tarım dışı istihdamdaki güçlü artışla birlikte değerlendirildiğinde, işgücü piyasasının Fed’in dikkatle izlediği “yumuşak iniş” senaryosuna yakın seyrettiği izlenimi güçlendi, ancak katılım oranındaki gerileme dikkat çekici bir risk unsuru olarak öne çıkıyor.

ABD – İşsizlik Oranı



ABD’de geçen hafta Mart ayına ilişkin ADP istihdam değişimi açıklandı. Özel sektör istihdamı 62 bin kişi artarak beklentilerin belirgin üzerinde gerçekleşti. Şubat ayındaki güçlü artışın ardından istihdam piyasasının dirençli seyrini koruduğu görüldü. Veri, ABD işgücü piyasasının momentumuna ilişkin olumlu

6 Nisan 2026 Pazartesi


arastirma@anadoluyatirim.com.tr

sinyal vermesi açısından önemli izlendi. Güçlü bir veri istihdam piyasasında dirençli görünümün sürdüğüne işaret etti.

ABD – ADP İstihdam Değişimi



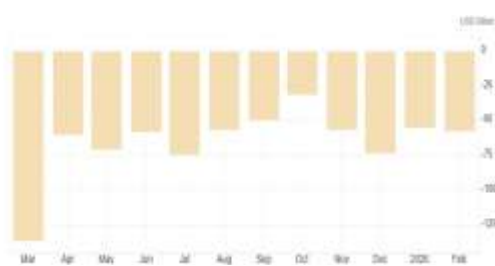
ABD – Perakende Satışlar (Aylık)



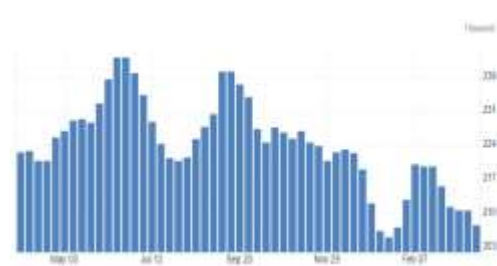
ABD’de aynı zamanda Şubat ayına ilişkin perakende satışlar takip edildi. Satışlar aylık bazda yüzde 0,6 artış göstererek beklentilerin üzerinde gerçekleşti ve önceki aylardaki sınırlı zayıflamanın ardından toparlanma sinyali verdi. Çekirdek perakende satışlar da yüzde 0,5 yükseldi. Yıllık bazda artış devam ederken alt kalemlerde farklılaşma gözlemlendi. Veri, tüketim eğiliminin seyri açısından önemli izlendi. Güçlü veri talebin dirençli kaldığını teyit etti.

ABD’de geçen hafta Şubat ayına ilişkin ticari işlemler dengesi açıklandı. Ticaret açığı 57,3 milyar dolar seviyesinde gerçekleşerek beklentilerin (59,2 milyar dolar) altında kaldı. Önceki dönem revize edilmiş haliyle 54,7 milyar dolar idi. Açık önceki aya göre hafif genişlese de piyasanın öngördüğünden daha sınırlı kaldı. İhracatın rekor seviyeye ulaşması (314,8 milyar dolar) olumlu bir gelişme olarak dikkat çekerken, ithalattaki artış açığı bir miktar genişletti.

ABD – Ticari İşlemler Dengesi



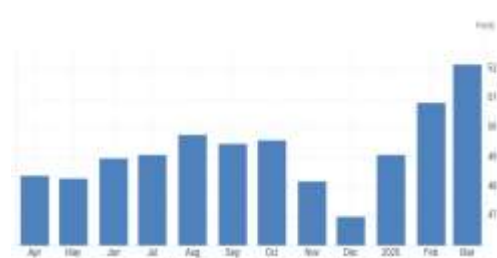
ABD – İşsizlik Başvuruları 4 Haftalık Ortalama



ABD’de geçen hafta 4 haftalık işsizlik haklarından yararlanma başvurularının ortalaması takip edildi. 4 haftalık ortalama 207,75 bin seviyesine gerileyerek önceki haftanın revize edilmiş değeri olan 210,75 bin’in altına indi. Bu düşüş, işgücü piyasasının kısa vadeli seyrine ilişkin olumlu bir sinyal verdi. Başvurulardaki gerileme istihdam koşullarının hâlâ nispeten dengeli ve dirençli olduğunu gösteriyor.

Almanya’da geçen hafta Mart ayına ilişkin S&P küresel imalat PMI verileri açıklandı. Endeks 52,2 seviyesine yükselerek sektörde yeniden genişleme sinyali verdi. Yeni siparişlerdeki artış bu görünümü desteklerken maliyet baskıları risk unsuru olmaya devam etti. Veri, sanayi üretimi ve ekonomik aktivitenin kısa vadeli seyrine ilişkin öncü gösterge olması nedeniyle yakından izlendi.

Almanya – S&P Küresel İmalat PMI




6 Nisan 2026 Pazartesi

arastirma@anadoluyatirim.com.tr

Almanya'da geçen hafta Mart ayına ilişkin işsizlik oranı verisi de açıklandı. İşsizlik oranı %6,3 seviyesinde sabit kalarak işgücü piyasasındaki zayıf görünümün sürdüğünü teyit etti. Son dönemde gözlenen yukarı yönlü eğilim, ekonomik yavaşlamanın istihdam piyasasına yansıdığını göstermektedir. Veri, iç talep görünümü açısından önemli sinyaller sundu.

Almanya - TÜFE (Aylık)




Almanya - İşsizlik Oranı



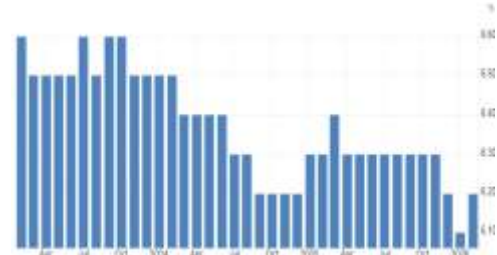
Almanya'da geçen hafta Mart ayına ilişkin Tüketici Fiyat Endeksi TÜFE verileri açıklandı. Aylık bazda enflasyon %1,1 seviyesinde gerçekleşerek hem beklentiye hem de önceki döneme göre yükseldi. Yıllık bazda ise enflasyon %2,7 seviyesinde gerçekleşerek önceki dönemin %1,9 üzerinde bir performans gösterdi. Söz konusu veriler, fiyat baskılarının yeniden canlandığına işaret etmekte olup, para politikası beklentileri açısından yakından takip edilecektir.

Euro Bölgesi'nde Mart ayına ilişkin S&P küresel imalat PMI verileri açıklandı. Endeks 51,6 seviyesine yükselerek 50 eşik değerinin üzerinde gerçekleşti ve imalat sektöründe genişleme sinyali verdi. Veri, sanayi üretimi ve talep koşullarına ilişkin olumlu sinyal vermesi açısından önemli izlendi. Güçlü bir veri sektörde toparlanmanın sürdüğüne işaret etti.

Euro Bölgesi - S&P Küresel İmalat PMI




Euro Bölgesi - İşsizlik Oranı



Euro Bölgesi'nde Şubat ayına ilişkin işsizlik oranı açıklandı. İşsizlik oranı yüzde 6,2 seviyesinde gerçekleşerek beklentilerin hafif üzerinde kaldı. Veri, işgücü piyasasının güncel görünümüne ilişkin sinyal vermesi açısından önemli izlendi. İşgücü piyasasında güçlü görünümün büyük ölçüde korunduğu ancak bazı ülkeler arasındaki ayrışmanın devam ettiği gözlemlendi.

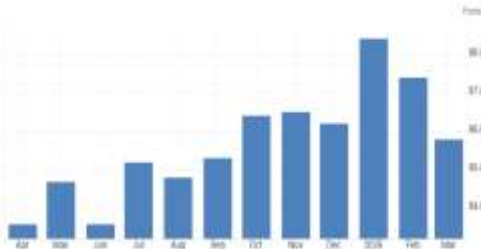
Euro Bölgesi'nde geçen hafta Mart ayına ilişkin öncü Tüketici Fiyat Endeksi verileri açıklandı. Yıllık enflasyon %2,5 seviyesinde gerçekleşerek beklentilerin üzerinde bir performans gösterdi. Aylık bazda ise enflasyon %1,2 artış kaydetti. Veriler, kısa vadeli fiyat baskılarının güçlendiğine işaret etmekte olup, genel fiyat eğilimi ve para politikası beklentileri açısından yakından izlenecektir.

Euro Bölgesi - TÜFE (Aylık)




Euro Bölgesi'nde geçen hafta Mart ayına ilişkin Ekonomik Güven Endeksi açıklandı. Endeks 96,6 seviyesine gerileyerek hem beklentinin 96,8 hem de önceki dönemin 98,2 altında kaldı. Veri, ekonomik aktiviteye ilişkin genel görünümün önemli ölçüde zayıfladığını teyit ederken, toparlanma sinyallerinin henüz oluşmadığını gösterdi. Söz konusu gelişme, Euro Bölgesi'nde ekonomik görünümdeki kırılganlığın sürdüğüne işaret etmektedir.

Euro Bölgesi - Ekonomik Güven Endeksi



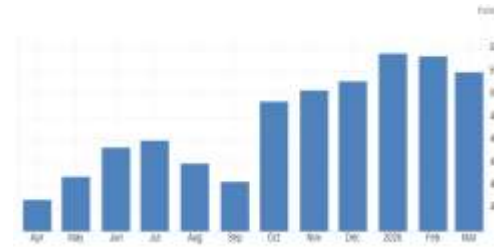
Euro Bölgesi - Tüketici Güveni



Euro Bölgesi'nde aynı zamanda Mart ayına ilişkin Tüketici Güveni Final verisi de açıklandı. Tüketici güveni -16,3 seviyesinde gerçekleşerek beklentiye tam uyumlu olsa da önceki döneme -12,2 göre belirgin bir gerileme kaydetti. Veri, tüketim eğilimleri ve ekonomik beklentiler açısından olumsuz bir sinyal taşımakta olup, Euro Bölgesi'nde iç talep dinamiklerinin zayıflamaya devam ettiğine işaret etmektedir.


İngiltere'de geçen hafta Mart ayına ilişkin S&P Küresel İmalat PMI verisi takip edildi. Endeks 51,0 seviyesinde gerçekleşerek 50 eşik değerinin üzerinde kaldı ancak önceki döneme göre gerileme gösterdi. Veri, sanayi üretimi ve genel ekonomik aktivitenin kısa vadeli seyrine ilişkin öncü sinyal vermesi açısından yakından izlendi.

İngiltere - S&P Küresel İmalat PMI




İngiltere'de geçen hafta 2025 yılı dördüncü çeyreğine ilişkin Gayrisafi Yurtiçi Hasıla final verileri açıklandı. Çeyreksel büyüme %0,1 seviyesinde gerçekleşerek beklentilere tam uyumlu oldu. Yıllık büyüme ise %1,0 seviyesinde kaldı. Veri, ekonomik aktivitede sınırlı toparlanmanın sürdüğünü ancak ivmenin henüz güçlü olmadığını teyit etti. Söz konusu gelişme, talep koşullarının gücü ve genel ekonomik momentum açısından yakından takip edilecektir.

İngiltere – Cari işlemler




İngiltere – GSYH (4. Çeyrek)




İngiltere’de geçen hafta 2025 yılı dördüncü çeyreğine ilişkin cari işlemler dengesi de açıklandı. Cari açık 18,4 milyar sterlin olarak gerçekleşerek beklentilerden daha kötü bir tablo ortaya koydu. Bir önceki çeyreğe göre iyileşme sınırlı kalırken, dış ticaret açığı ve gelir dengesindeki gelişmeler yakından izlenecektir. Veri, dış finansman ihtiyacı ve ekonominin dış kırılganlığına ilişkin sinyal vermesi açısından önemliydi.

Türkiye’de Geçen hafta mart ayına ilişkin TÜFE verileri açıklandı. TÜFE, Mart 2026’da aylık bazda %1,94 oranında artarak, yıllık bazda %30,87 olarak gerçekleşti. Aylık Enflasyon Şubat ayındaki %2,96’ya ve %2,35’lik piyasa beklentisine kıyasla belirgin bir yavaşlama kaydetti. Yıllık enflasyon ise %30,87 seviyesinde gerçekleşti ve Şubat’taki %31,53’ten gerileyerek dezenflasyon eğiliminin sürdüğüne işaret etti. Bu yılın ilk çeyreğinde birikimli TÜFE artışı %10,04 düzeyinde gerçekleşti. Mart ayı enflasyonun beklentilerin altında kalmasında eşel mobil sisteminin devreye alınması etkili oldu.

Türkiye – TÜFE (Aylık)



Türkiye – ÜFE (Aylık)



Türkiye’de Mart ayına ilişkin ÜFE verileri de takip edildi. Yıllık üretici enflasyonu artışını sürdürerek maliyet baskılarının güçlü kaldığını teyit etti. Özellikle enerji ve ara mallardaki yükseliş ÜFE’yi yukarı iterken, aylık bazda sınırlı bir yavaşlama gözlemlendi. ÜFE’deki seyir, enflasyonun maliyet kanallarından tüketici fiyatlarına geçişgenliğini göstermesi açısından önemli sinyaller verdi.

Yurtiçinde geçen hafta TCMB tarafından haftalık bazda açıklanan menkul kıymet istatistikleri açıklandı. TCMB tarafından haftalık olarak açıklanan menkul kıymet istatistiklerine göre yurt dışı yerleşikler 23-27 Mart 2026 tarihlerinde hisse senetlerinde 137,12mn USD net alış gerçekleştirdi. Böylece yurtdışı yerleşikler, son on üç haftalık satışın ardından alış tarafında yer aldı. 23-27 Mart haftasında DİBS tarafında 1369,91mn USD satış gerçekleşirken, ÖST tarafında 78,14mn USD satış kaydedildi. Böylelikle toplam portföyde, yurt dışı yerleşikler 23-27 Mart haftasında 1310,93mn USD tutarında net satış gerçekleştirmiş oldu.

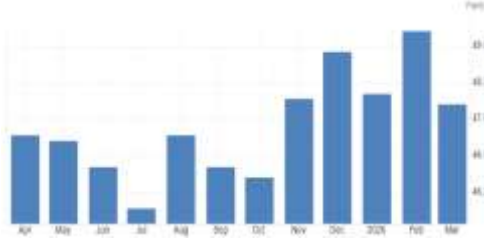
Türkiye’de Mart ayına ilişkin İstanbul Sanayi Odası PMI verisi takip edildi. Endeks 47,90 seviyesine gerileyerek daralmanın devam ettiğine işaret etti. 50 eşik değerinin altında kalan veri, sektörde zayıf görünümün sürdüğünü gösterdi. Yeni siparişlerdeki zayıf seyir ve maliyet baskıları üretim üzerinde etkili

6 Nisan 2026 Pazartesi

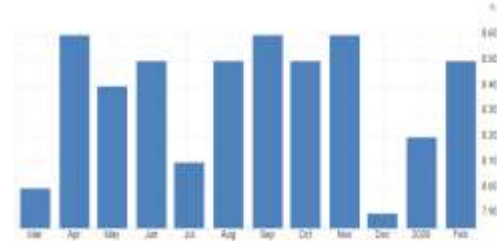
arastirma@anadoluyatirim.com.tr

olmaya devam etti. Veri, sanayi üretimi ve ekonomik aktivitenin kısa vadeli seyrine ilişkin öncü gösterge olması nedeniyle yakından izlendi.

Türkiye - İstanbul Sanayi Odası PMI



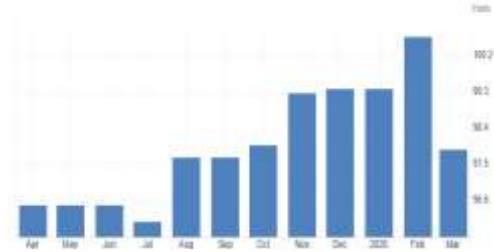
Türkiye - İşsizlik Oranı



Türkiye’de geçen hafta Şubat ayına ilişkin işsizlik oranı ve ticari işlemler dengesi verileri de takip edildi. İşsizlik oranı %8,5 seviyesinde gerçekleşirken, dış ticaret açığı yaklaşık 9,0 milyar dolar olarak açıklandı. Her iki veri de istihdam piyasasındaki ve dış dengedeki seyre ilişkin önemli sinyaller sundu.

Türkiye’de geçen hafta Mart ayına ilişkin Ekonomik Güven Endeksi açıklandı. Endeks 97,90 seviyesine gerileyerek beklentiye tam uyumlu olsa da önceki döneme 100,70 göre belirgin bir düşüş kaydetti. Veri, ekonomik aktiviteye ilişkin iyimserliğin azaldığını ve genel ekonomik görünümdeki zayıflamaya dair sinyaller taşıdığını gösterdi. Söz konusu gelişme, iç talep ve ekonomik aktivitenin genel eğilimine ilişkin öncü sinyal vermesi açısından yakından izlenecektir.

Türkiye - Ekonomik Güven Endeksi



NET PARA GİRİŞİNDE İLK 40 HİSSE (HAFTALIK, İLK 5 KURUMDA)									
Hisse	Kapanış	Alıcılar Net Hacim (TL)	Satıcılar Net Hacim (TL)	Net Para Girişi (TL)	Günlük Fiyat Değ. (%)	Haftalık Fiyat Değ. (%)	Yılbaşına göre Değ. (%)	F/K	PD/DD
TERA	342,50	3.260.033.000	-1.991.999.000	1.268.034.000	-0,29	0,44	99,13	6,42	7,91
TUPRS	255,25	3.458.217.000	-2.554.540.000	903.677.000	-0,29	6,13	44,10	16,66	1,35
ASTOR	206,50	1.328.503.000	-811.791.200	516.711.800	-0,63	0,29	76,65	26,87	6,19
KTLEV	80,00	2.589.099.000	-2.138.769.000	450.330.000	0,63	16,36	273,13	19,21	14,55
BIMAS	691,00	1.472.332.000	-1.039.995.000	432.337.000	-1,78	3,06	28,80	22,25	2,50
DSTKF	1.957,00	1.069.973.000	-779.258.600	290.714.400	0,20	5,78	252,61	173,23	53,44
IEYHO	93,15	1.191.314.000	-960.890.700	230.423.300	0,49	1,47	39,97	0,00	22,31
VAKBN	31,14	668.828.900	-446.150.700	222.678.200	-0,64	0,32	1,50	4,41	0,96
ASELS	330,50	1.385.054.000	-1.189.840.000	195.214.000	-1,78	-0,08	42,64	50,32	6,02
GARAN	132,20	1.172.359.000	-978.663.200	193.695.800	0,69	4,51	-7,87	5,02	1,25
KRDMD	31,90	596.990.400	-405.288.600	191.701.800	0,69	8,50	26,29	0,00	0,43
ECZYT	326,75	462.261.500	-274.675.900	187.585.600	-4,25	17,43	13,85	41,82	1,24
ATATR	15,60	487.163.500	-312.432.300	174.731.200	-1,27	43,65	26,62	33,20	4,77
ADEL	48,58	405.476.700	-263.911.900	141.564.800	9,96	48,38	47,21	0,00	10,39
SVGYO	13,23	383.124.000	-242.178.900	140.945.100	9,98	60,75	230,75	0,00	4,56
TCELL	107,50	651.055.400	-513.706.300	137.349.100	0,56	1,03	15,47	13,43	0,91
AEFES	17,50	341.441.800	-204.980.400	136.461.400	1,51	4,60	11,39	11,57	0,95
ALKLC	341,00	662.324.600	-537.223.200	125.101.400	-1,23	8,95	60,40	0,00	14,41
MIATK	41,50	514.531.800	-392.484.800	122.047.000	-2,03	10,37	5,28	0,00	3,75
GUBRF	479,75	333.635.500	-222.303.400	111.332.100	-2,34	3,67	37,86	23,23	5,87
TEHOL	17,27	814.648.800	-704.162.600	110.486.200	1,29	1,53	-45,17	12,36	4,26
TRALT	43,66	751.177.000	-643.886.000	107.291.000	-3,28	7,06	6,54	34,07	3,27
ISCTR	13,15	817.104.500	-716.460.700	100.643.800	-0,23	4,03	-2,68	4,87	0,77
TAVHL	320,50	483.767.500	-395.601.700	88.165.800	-0,70	9,48	7,46	41,35	1,46
TRHOL	1.001,00	285.204.900	-198.174.800	87.030.100	-4,76	2,67	71,55	455,34	190,45
CIMSA	49,02	242.850.400	-157.339.900	85.510.500	-1,65	1,38	7,05	14,94	1,40
GWIND	29,80	222.456.800	-138.226.100	84.230.700	0,88	14,35	33,39	19,03	1,14
HEDEF	140,80	304.632.100	-224.677.500	79.954.600	0,00	10,00	251,12	176,61	47,65
KRDMD	65,60	325.185.400	-247.010.600	78.174.800	6,67	14,89	186,96	0,00	0,88
ENKAI	93,65	331.833.500	-256.071.700	75.761.800	-0,74	1,30	20,01	15,53	1,51
PETKM	19,88	682.177.800	-607.607.100	74.570.700	-0,60	3,54	22,49	0,00	0,79
BRSAN	519,50	304.791.000	-235.718.400	69.072.600	-1,24	1,27	-6,40	57,92	1,95
ODAS	6,27	146.998.500	-77.959.190	69.039.310	2,45	10,39	23,67	18,79	0,56
BULGS	45,44	200.843.200	-132.700.200	68.143.000	0,09	10,08	3,74	7,45	1,63
TRMET	122,60	374.079.300	-310.546.500	63.532.800	-2,39	1,91	17,43	24,38	1,94
GUNDG	789,00	215.911.400	-152.798.400	63.113.000	-1,38	-9,31	212,78	0,00	39,14
MAGEN	54,60	230.328.500	-169.475.900	60.852.600	1,68	6,85	43,23	0,00	12,46
PASEU	118,40	207.936.400	-151.732.100	56.204.300	-0,17	-1,66	-12,62	72,36	22,67
KBORU	20,72	117.984.800	-65.056.870	52.927.930	9,92	17,06	42,90	19,32	2,80
YKBNK	34,42	920.492.000	-870.477.800	50.014.200	-0,58	3,74	-4,97	6,17	1,14

Kaynak: Matriks, Finnet

NET PARA ÇIKIŞINDA İLK 40 HİSSE (HAFTALIK, İLK 5 KURUMDA)									
Hisse	Kapanış	Alıcılar Net Hacim (TL)	Satıcılar Net Hacim (TL)	Net Para Çıkışı (TL)	Günlük Fiyat Değ. (%)	Haftalık Fiyat Değ. (%)	Yılbaşına göre Değ. (%)	F/K	PD/DD
MEGMT	80,60	613.352.000	-966.170.400	-352.818.400	1,26	11,17	48,98	14,53	5,38
THYAO	296,00	2.354.604.000	-2.635.849.000	-281.245.000	-1,25	0,68	10,24	3,46	0,45
AKBNK	68,75	720.425.500	-957.127.400	-236.701.900	-0,72	2,77	1,65	6,24	1,15
BIGTK	233,70	531.167.100	-734.713.700	-203.546.600	3,91	-31,77	-23,75	0,00	6,76
EFOR	7,34	324.256.700	-507.458.100	-183.201.400	-9,94	-20,39	-69,67	7.110,23	3,47
MPARK	408,00	212.372.600	-390.073.600	-177.701.000	-2,16	-2,86	7,23	14,08	2,24
TTKOM	58,60	194.263.200	-362.286.600	-168.023.400	0,51	0,17	1,91	8,92	0,97
LXGYO	17,40	521.137.500	-672.843.300	-151.705.800	9,99	-14,29	31,32	0,00	6,21
ECILC	105,80	250.595.200	-399.167.800	-148.572.600	-1,95	-2,94	29,34	34,71	1,19
RALYH	201,50	296.514.600	-442.794.200	-146.279.600	1,56	-5,40	-11,89	28,95	10,78
TOASO	264,25	260.813.300	-390.329.800	-129.516.500	-1,95	-5,54	14,36	15,82	2,20
NETCD	142,80	99.321.210	-206.825.700	-107.504.490	-4,35	-6,67	182,21	22,53	7,17
PROTO	99,60	311.847.500	-415.884.500	-104.037.000	-1,09	-4,05	11,19	10,28	2,24
AKFIS	44,24	113.495.200	-213.616.100	-100.120.900	-5,47	7,69	119,23	16,71	0,89
ENJSA	115,40	344.182.600	-441.474.000	-97.291.400	-3,11	-2,04	27,73	42,98	1,42
SMRTG	6,42	94.904.490	-190.205.900	-95.301.410	-1,53	-8,42	-16,26	0,00	2,52
GLRMK	188,50	1.302.203.000	-1.393.581.000	-91.378.000	3,57	7,71	7,71	14,21	3,43
SASA	2,37	1.351.764.000	-1.442.826.000	-91.062.000	-2,87	1,72	-14,75	0,00	0,67
ESCOM	4,42	108.522.800	-195.156.800	-86.634.000	-2,43	-5,96	19,46	2,71	0,94
SOKM	52,05	160.957.300	-242.599.000	-81.641.700	-1,98	8,03	1,96	0,00	0,87
ISMEN	41,08	90.408.270	-163.434.000	-73.025.730	0,93	2,62	11,89	8,28	1,90
SAHOL	89,00	820.627.400	-892.816.100	-72.188.700	-1,22	1,49	7,34	49,28	0,52
CVKMD	33,52	190.474.900	-262.163.200	-71.688.300	4,10	2,51	26,68	331,85	5,28
MGROS	601,00	308.123.400	-378.697.400	-70.574.000	-3,14	-0,33	15,13	16,83	1,38
KLRHO	117,80	384.787.600	-449.616.500	-64.828.900	-8,68	10,09	-61,53	123,52	6,45
DOHOL	19,46	984.072.600	-1.047.087.000	-63.014.400	-1,72	-8,12	14,81	28,41	0,61
CWENE	29,96	368.990.000	-431.720.000	-62.730.000	1,90	1,22	6,85	14,58	2,32
PSGYO	2,42	111.249.600	-164.913.900	-53.664.300	0,83	-12,32	-2,81	5,76	0,47
KRDMA	29,80	91.825.790	-140.092.400	-48.266.610	1,02	0,61	24,79	0,00	0,40
AKGRT	7,04	55.581.060	-102.088.200	-46.507.140	-2,22	-4,35	3,53	4,57	1,48
FZLYG	15,48	152.478.600	-198.985.300	-46.506.700	-3,13	-8,13	20,19	0,00	5,07
POLHO	22,72	75.979.320	-122.281.900	-46.302.580	6,97	6,37	41,03	0,00	1,27
TURSG	12,65	108.893.500	-154.251.700	-45.358.200	0,08	-0,94	7,11	6,51	2,45
ATATP	138,50	49.882.220	-91.945.120	-42.062.900	-0,65	-4,68	4,21	6,32	2,95
AKCNS	198,50	51.927.980	-90.409.220	-38.481.240	-0,70	-0,60	20,01	52,33	1,52
AKSA	10,56	82.170.740	-120.470.000	-38.299.260	-1,77	3,15	13,34	10,21	1,25
MOPAS	40,90	50.618.670	-87.101.860	-36.483.190	0,94	4,71	1,74	47,71	2,30
IZENR	9,60	229.741.600	-266.170.400	-36.428.800	0,00	-1,03	2,24	33,75	1,38

Kaynak: Matriks, Finnet

Ekonomik Takvim**6 Nisan Pazartesi**

Ülke	TSİ	Veri	Dönem	Beklenti	Önceki
Almanya	Tatil	Paskalya			
İngiltere	Tatil	Paskalya			
Çin	Tatil	Ching Ming Festivali			
Euro Bölgesi	11:30	Sentix Yatırımcı Güveni	Nis		-3,10%
ABD	17:00	ISM Hizmetler PMI	Mar		56,1

7 Nisan Salı

Ülke	TSİ	Veri	Dönem	Beklenti	Önceki
Almanya	15:55	S&P Küresel Bileşik PMI	Mar	51,9	53,2
Almanya	15:55	S&P Küresel Hizmet PMI	Mar	51,2	53,5
Euro Bölgesi	11:00	S&P Küresel Bileşik PMI	Mar	50,,5	51,9
Euro Bölgesi	11:00	S&P Küresel Hizmet PMI	Mar	50,1	51,9
İngiltere	11:30	S&P Küresel Bileşik PMI	Mar	51	53,7
İngiltere	11:30	S&P Küresel Hizmet PMI	Mar	51,2	53,9
ABD	15:15	ADP İstihdam Değişimi			10bn
ABD	18:00	Tüketici Enflasyon Beklentileri	Mar		3.00%
ABD	19:35	Fed Gooldbee Konuşması			

8 Nisan Çarşamba

Ülke	TSİ	Veri	Dönem	Beklenti	Önceki
Japonya	2:50	Cari İşlemler - JPY	Şub		941.6mlr
Euro Bölgesi	12:00	Perakende Satışlar - Aylık	Şub	0,20%	-0,1%
Euro Bölgesi	12:00	Perakende Satışlar - Yıllık	Şub	1,80%	2,00%
Euro Bölgesi	12:00	ÜFE - Aylık	Şub	0,50%	0,70%
Euro Bölgesi	12:00	ÜFE - Yıllık	Şub	-1,90%	-2,10%
ABD	21:00	Fed Toplantı Tutanakları			

9 Nisan Perşembe

Ülke	TSİ	Veri	Dönem	Beklenti	Önceki
Japonya	8:00	Tüketici Güveni	Mar		40,0
Almanya	9:00	Sanayi Üretimi - Aylık	Şub	0,20%	-0,5%
Türkiye	14:30	Brüt Döviz Rezervleri	Haf		
Türkiye	14:30	Menkul Kıymet İstatistikleri	Haf		
ABD	15:30	Çekirdek PCE Fiyat Endeksi - Yıllık	Şub		3,1%
ABD	15:30	Çekirdek PCE Fiyat Endeksi - Aylık	Şub	0,4%	0,4%
ABD	15:30	GSYH - Çeyrek	4Ç25	0,7%	4,4%
ABD	15:30	PCE Fiyat Endeksi - Aylık	Şub	0,4%	0,3%
ABD	15:30	PCE Fiyat Endeksi - Yıllık	Şub		2,8%
ABD	15:30	İlk İşsizlik Başvuruları	Haf		202bn
ABD	15:30	Devam Eden İşsizlik Başvuruları	Haf		1841bn
ABD	23:30	Fed Bilançosu	Haf		

6 Nisan 2026 Pazartesi

arastirma@anadoluyatirim.com.tr

10 Nisan Cuma

Ülke	TSİ	Veri	Dönem	Beklenti	Önceki
Japonya	2:50	ÜFE - Yıllık	Mar		2,00%
Japonya	2:50	ÜFE - Aylık	Mar		-0,10%
Çin	4:30	TÜFE - Yıllık	Mar		1,30%
Çin	4:30	TÜFE - Yıllık	Mar		1,00%
Çin	4:30	ÜFE - Yıllık	Mar		-0,90%
Almanya	9:00	TÜFE - Yıllık	Mar	2,70%	1,90%
Almanya	9:00	TÜFE - Yıllık	Mar	1,10%	0,20%
Türkiye	10:00	Sanayi Üretimi - Aylık	Şub		-2,80%
ABD	15:30	Çekirdek TÜFE - Aylık	Mar	0,30%	0,20%
ABD	15:30	Çekirdek TÜFE - Aylık	Mar	2,70%	2,50%
ABD	15:30	TÜFE - Aylık	Mar		0,30%
ABD	15:30	TÜFE - Yıllık	Mar		2,40%
Almanya	15:45	Cari İşlemler - EUR	Şub		17.1mlr
ABD	17:00	Michigan Tüketici Güveni (Öncü)	Nis		53,3
ABD	17:00	Michigan Enflasyon Beklentileri (Öncü)	Nis		3,80%

Kaynak: Investing, Matriks, TÜİK, TCMB, Foreks

Anadolu Yatırım Araştırma Bölümü**Sevgül YIRTAR**

Anadolu Yatırım Araştırma Departmanı | Bölüm Başkanı
Syirtar@anadoluyatirim.com.tr | www.anadolubank.com.tr (216) 649 77 35

Dr. Gözde SARAK

Anadolu Yatırım Araştırma Departmanı | Yönetmen
Gsarak@anadoluyatirim.com.tr | www.anadolubank.com.tr (216) 649 77 36

Ecrin ŞARK

Anadolu Yatırım Araştırma Departmanı | Yönetmen Yardımcısı
Esark@anadoluyatirim.com.tr | www.anadolubank.com.tr (216) 649 77 39

Mehmet Ali KATMER

Anadolu Yatırım Araştırma Departmanı | Yönetmen Yardımcısı
Makatmer@anadoluyatirim.com.tr | www.anadolubank.com.tr (216) 649 77 37

Araştırma Bölümü : arastirma@anadoluyatirim.com.tr

Uyarı: Burada yer alan yatırım bilgi, yorum ve tavsiyeleri yatırım danışmanlığı kapsamında değildir. Yatırım danışmanlığı hizmeti, yetkili kuruluşlar tarafından kişilerin risk ve getiri tercihleri dikkate alınarak kişiye özel sunulmaktadır. Burada yer alan yorum ve tavsiyeler ise genel niteliktedir. Bu tavsiyeler mali durumunuz ile risk ve getiri tercihlerinize uygun olmayabilir. Bu nedenle, sadece burada yer alan bilgilere dayanılarak yatırım kararı verilmesi beklentilerinize uygun sonuçlar doğurmayabilir.

Bu rapor tarafımızca doğruluğu ve güvenilirliği kabul edilmiş kaynaklar kullanılarak hazırlanmış olup yatırımcılara kendi oluşturacakları yatırım kararlarında yardımcı olmayı hedeflemekte ve herhangi bir yatırım aracını alma veya satma yönünde yatırımcıların kararlarını etkilemeyi amaçlamamaktadır. Yatırımcıların verecekleri yatırım kararları ile bu raporda bulunan görüş, bilgi ve veriler arasında bir bağlantı kurulamayacağı gibi, söz konusu kararların neticesinde oluşabilecek yanlışlık veya zararlardan kurum çalışanları ile Anadolubank A.Ş. ve Anadolu Yatırım Menkul Kıymetler A.Ş.'nin herhangi bir sorumluluğu bulunmamaktadır.