

Haftalık Teknik Takip Listesi (28Ekim- 1 Kasım 2024)

Hisseler	25.10.2024	Haftalık Satım Seviyesi	Stop-Loss	Haftalık Getiri Potansiyeli	F/K	PD/DD	Piyasa Değ. Mn TL	Haftalık Fiyat Değ.(%)	Aylık Fiyat Değ.(%)	Son Bir Yıllık Getiri (%)
AGHOL	291,00	315,00	284,00	8,25	5,07	0,89	70.869	1,22	-10,46	47,04
AKCNS	152,10	168,00	147,00	10,45	24,85	1,79	29.119	1,00	-4,94	-5,56
ALARK	88,80	98,00	86,00	10,36	22,42	0,78	38.628	3,26	-6,38	-14,05
ASELS	60,85	67,00	58,50	10,11	30,33	2,24	277.476	2,53	-0,49	53,80
ENJSA	55,90	61,50	54,20	10,02	27,41	1,01	66.022	3,90	-3,45	18,96
MGROS	408,25	450,00	395,00	10,23	13,67	1,62	73.915	-0,79	-15,48	19,77
TTKOM	46,60	51,50	45,00	10,52	7,67	1,32	163.100	1,92	-11,15	143,85
TURSG	12,93	14,30	12,50	10,60	6,05	2,69	64.650	6,07	7,84	42,27
XU100	8908,47							1,31	-9,93	19,98
XBANK	12140,51							-0,34	-17,57	55,69
XUSIN	12062,77							1,40	-7,13	0,44

Teknik Takip Listesi Getiri (18-25 Ekim 2024)

Hisseler	18.10.2024	25.10.2024	Haftalık Fiyat Değ.(%)
ARCLK	147,00	139,40	-5,17
AYGAZ	150,00	151,70	1,13
BIMAS	461,00	475,25	3,09
COLLA	49,32	50,70	2,80
DOHOL	12,92	12,95	0,23
ENKAI	47,74	47,88	0,29
OYAKC	56,20	56,60	0,71
TAVHL	224,20	221,00	-1,43
Teknik Takip Ort. Getiri			0,20%
XU100	8793,61	8908,47	1,31%

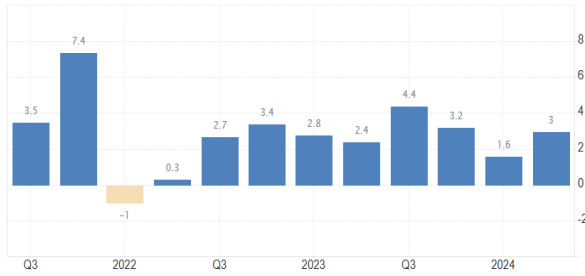
Bu hafta ABD’de tarım dışı istihdam ve büyüme verileri takip edilecek...

Geçtiğimiz hafta ABD’de odak Bej Kitap raporunda bulunuyordu. 12 bölgesel bankadan alınan rapora göre, çoğu bölge imalat aktivitesinin düştüğünü bildirdi. Firmaların işe almalarında ise artış olduğu vurgulandı. ABD’de devam eden bilanço sezonu, ağırlıklı olarak beklentilerin üzerinde gelen şirket karlılıkları ekonomik aktivitenin canlı kalmaya devam ettiğini gösterdi. Haftalık işsizlik maaşı başvurusu yapanların sayısı, 227 bine ile piyasa beklentilerinin altında gerçekleşerek, Fed’in gelecek toplantılarında 50 baz puanlık faiz indirimi yapmaktan kaçınacağı beklentilerini kuvvetlendirdi. CME Group verilerine göre Fed’in 7 Kasım toplantısında 25 baz puanlık indirimde gitme ihtimali %95,1 olarak fiyatlanmaktadır.

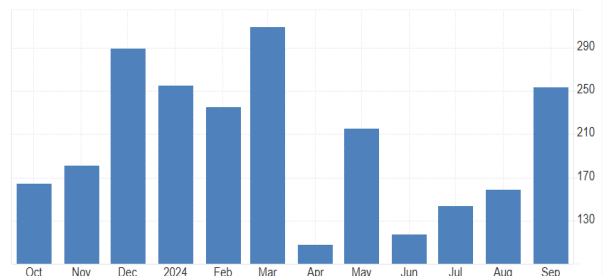
Geçtiğimiz hafta güçlü seyrin takip edildiği dolar endeksi (DXY) %0,77 değer kazanırken, ABD 10 yıllık tahvilleri haftayı %4,25 ile son üç ayın en yüksek seviyesinden tamamladı. Rekor seviyesini 2758 dolara taşıyan Ons altında haftalık değer kazancı %0,97, Brent petrolde ise %3,68 olarak gerçekleşti. ABD borsaları geçtiğimiz hafta yön karışık seyretti. Haftalık bazda **S&P 500 %0,96 Dow Jones %2,68** değer kaybederken, **Nasdaq %0,16** değer kazandı.

Bu hafta küresel piyasalarda ABD’de tarım dışı istihdam, Euro Bölgesi’nde TÜFE, Almanya’da GSYH, İngiltere’de ve Çin’de PMI, Japonya’da BoJ faiz oranı kararı, yurt içinde imalat PMI’ı ve S&P Global’in Türkiye Raporu takip edilecek. Ayrıca ABD’de Alphabet, Microsoft, Meta’nın; yurt içinde ise ADEL, AKSA, AKGRT, BIGCH, GARAN, TKNSA, AGESA, OTKAR’ın 3Ç24 dönemine ilişkin finansal sonuçlarını açıklaması beklenmektedir.

ABD’de bu hafta yoğun bir veri gündemi takip edilecek. Piyasadaki faiz indirimi beklentilerini şekillendirmesi bakımından tarım dışı istihdam verisi bu haftanın odağında bulunuyor. 1 Kasım Cuma günü TSİ 15:30’da açıklanacak tarım dışı istihdamda ekim ayı beklentisi 111 bin olarak bulunmaktadır. Eylül ayında tarım dışı istihdam 254 bin olarak gerçekleşmişti. Tarım dışı istihdam verisiyle eş zamanlı açıklanacak ortalama saatlik kazançların ekimde aylık %0,30 artış göstermesi, işsizlik oranının ise %4,10’da sabit kalması beklenmektedir. Ayrıca bu hafta ABD’de büyüme verileri ile Fed’in enflasyon hedeflemesinde yakından izlediği çekirdek kişisel tüketim harcamaları (çekirdek PCE) takip edilecek veriler arasında bulunuyor. Çekirdek PCE’nin eylül ayı verisinde aylık %0,30 artış göstermesi beklenmektedir. ABD ekonomisinin 2024 yılının üçüncü çeyreğinde öncü verilere göre çeyreklik %3,00 büyümesi öngörülmüyor.

ABD – GSYH (2Ç24)

Kaynak: Tradingeconomics

ABD – Tarım Dışı İstihdam (Eyl)

Kaynak: Tradingeconomics

Bu hafta ayrıca ADP özel sektör istihdamı, JOLTS açık iş imkanları izlenecek. Tarım dışı istihdamın öncüsü niteliğindeki ADP özel sektör istihdamında beklentiler ekimde 101bin kişi gerçekleşmesi öngörülmektedir. Eylül ayında özel sektör istihdamı 143bin olarak gerçekleşirken, JOLTS açık iş imkanları 8,040mn olarak açıklandı. Bu hafta ABD’de ayrıca Dallas Fed imalat endeksi, konut fiyat endeksi, Conference Board tüketici güveni ve askıdaki konut satışları da takip edilecek veriler arasında bulunuyor.

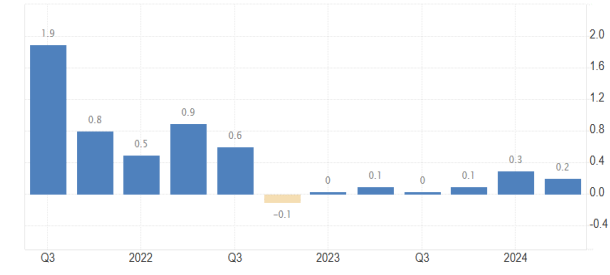
28 Ekim 2024 Pazartesi

arastirma@anadoluyatirim.com.tr

Euro Bölgesi'nde bu hafta gözler büyüme ve TÜFE verilerinde bulunuyor. Bölge ekonomisinin 3Ç24'te çeyreklik %0,20 yıllık bazda %0,80 artış göstermesi beklenmektedir. Euro Ekonomisi 2Ç24'te çeyreklik %0,20 yıllık bazda ise %0,60 büyümüştü. TÜFE'de ise beklentiler ekim ayı öncü verilerinde yıllık %1,90 artış gerçekleşmesi yönünde bulunuyor. Eylül ayında Euro Bölgesi'nde TÜFE yıllık %1,70 artışla ECB'nin hedeflediği %2 seviyesinin aşağısında gerçekleşmişti. Çekirdek TÜFE'de ise beklentiler yıllık %2,60 yönünde bulunuyor. Beklentiler doğrultusunda bir TÜFE verisi, ECB'nin faiz indirimine yönelik beklentileri kuvvetlendirebilir. Bölge'de takip edilecek eylül ayı işsizlik oranının ise %6,40'ta sabit kalması bekleniyor.

Euro Bölgesi –TÜFE (Eyl)

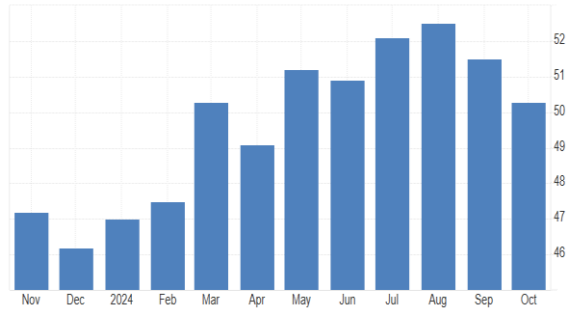
Kaynak: Tradingeconomics

Euro Bölgesi – GSYH (2Ç24)

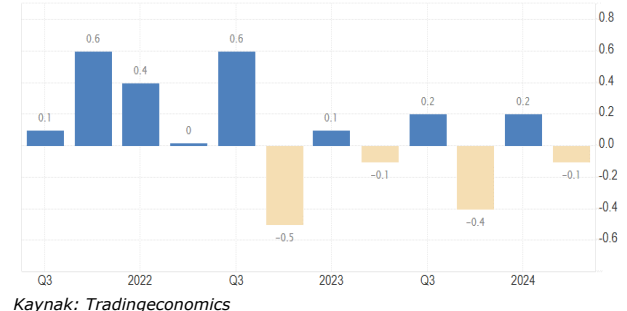
Kaynak: Tradingeconomics

Almanya'da bu hafta odak TÜFE ve büyüme verilerinde bulunuyor. Avrupa'nın en güçlü ekonomisi konumundaki Almanya'da beklentiler öncü 3Ç24 verilerinde çeyreklik %0,10 daralma yönünde bulunuyor. Manşet TÜFE'nin ise ekimde aylık %0,20 artış ile yıllık bazda %1,60'tan %1,80'e yükselmesi bekleniyor.

İngiltere'de bu hafta veri gündemi sakin seyrediyor. İmalat PMI verileri izlenecek. Ekim ayında imalat PMI'nın 51,5'ten 50,3'e gerilemesi beklenmektedir.

İngiltere –İmalat PMI (Eki) (Öncü)

Kaynak: Tradingeconomics

Almanya – GSYH (2Ç24)

Kaynak: Tradingeconomics

Çin'de bu hafta PMI verileri öne çıkıyor. Hizmet PMI'nın 50,0'dan 50,5'e, imalat PMI'nın ise 49,8'den 50,0'a yükselmesi beklenmektedir.

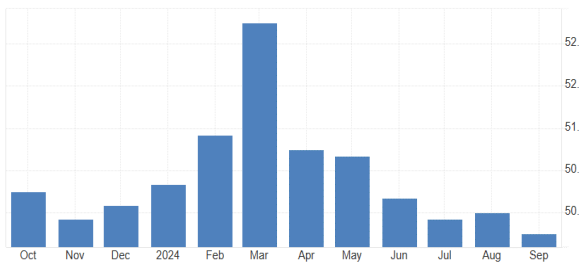
Japonya'da bu hafta odak küresel piyasalarca yakından takip edilen Japonya Merkez Bankası (BoJ) faiz kararında bulunuyor. 17 yılın ardından negatif faiz dönemine son veren BoJ'un faizleri %0,25 oranında sabit tutması beklenmektedir. Ayrıca bu hafta hane halkı güveni, işsizlik oranı, perakende satışlar ve sanayi üretimi de takip edilecek veriler arasında bulunuyor. İşsizlik oranının %2,50'de sabit kalması beklenmektedir. Hane halkı güveninin ise 39,6 seviyesinden 36,7'ye gerilemesi öngörülüyor. Sanayi

28 Ekim 2024 Pazartesi

arastirma@anadoluyatirim.com.tr

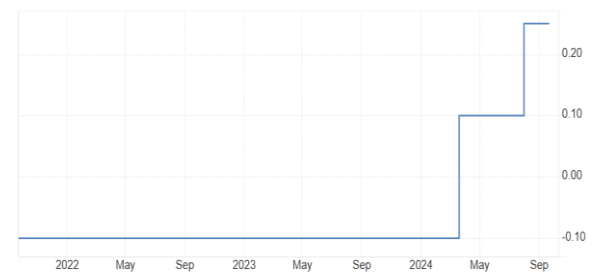
üretimi eylül ayı öncü verilerinde beklentiler %1,00 seviyesinde gerçekleşmesi yönünde bulunuyor. Ağustosta sanayi üretimi %3,30'luk düşüş kaydetmişti. Ekonomik aktiviteye ilişkin önemli mesajlar vermesi bakımından yakından takip edilen perakende satışların ise eylülde yıllık bazda %2,30 artış göstermesi beklenmektedir.

Çin – İmalat PMI (Eyl)



Kaynak: Tradingeconomics

Japonya – BoJ Faiz Oranı Kararı



Kaynak: Tradinaeconomics

Yurt içinde bu hafta ekonomik güven endeksi, sektörel enflasyon beklentileri raporu, dış ticaret istatistikleri, hizmet ÜFE, turizm istatistikleri ve İTO İstanbul enflasyonu ile İSO imalat PMI'ı takip edilecek. Ayrıca bu hafta Uluslararası Kredi Derecelendirme Kuruluşu S&P'nin Türkiye Raporu takip edilecek. Yurt içinde 2024 yılı 3. Çeyreğine ilişkin finansallar devam ediyor. Bu hafta ADEL, AKSA, AKGRT, BIGCH, GARAN, TKNSA, AGESA, YKBNK ve OTKAR'ın finansal sonuçlarını açıklaması beklenmektedir.

Uluslararası Kredi Derecelendirme Kuruluşu S&P Mayıs ayında Türkiye'nin kredi notunu "B"den "B+"ya yükseltirken, kredi notu görünümü ise "pozitif" olarak korudu. Beklentiler S&P'nin kredi notunu "BB-"ye yükseltmesi, not görünümü ise "durağan" a çekmesi yönünde bulunmaktadır.

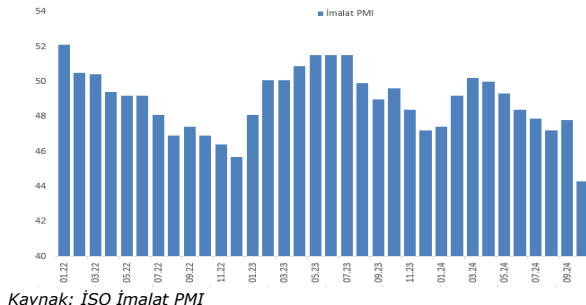
Türkiye –Kredi Notu Görünümü

Fitch	S&P	Moody's	Not	Kategori
AAA	AAA	Aaa	Prime	Yatırım Yapılabilir Düzey
AA+	AA+	Aa1	Yüksek Not	
AA	AA	Aa2		
AA-	AA-	Aa3		
A+	A+	A1	Üst Orta Not	
A	A	A2		
A-	A-	A3		
BBB+	BBB+	Baa1	Alt Orta Not	
BBB	BBB	Baa2		
BBB-	BBB-	Baa3		
BB+	BB+	Ba1	Spekülatif	
BB	BB	Ba2		
BB-	BB-	Ba3		
B+	B+	B1	Çok Spekülatif	
B	B	B2		
B-	B-	B3		
CCC	CCC+	Caa1	Aşırı Riskli	
CCC	CCC	Caa2		
CCC	CCC-	Caa3		
CCC	CC	Ca		
CCC	C	Ca		
DDD	D	C		Batık

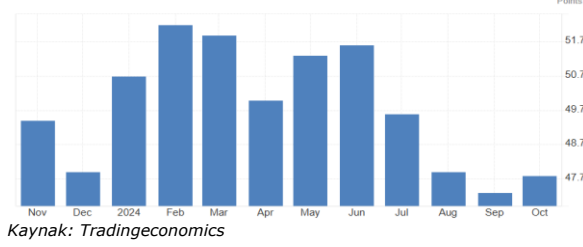
Kaynak: Fitch, S&P, Moody's

İSO imalat PMI'ı eylül ayında 47,8 puandan 44,3'e gerileyerek Mart 2020'den bu yana en düşük değerini aldı. PMI verilerinde eşik değer 50 olup, bu seviye altındaki değerler ise sektördeki daralmalara işaret etmektedir. Ekonomik güven endeksi Ağustos ayında 93,1 iken, Eylül ayında %2,0 oranında artarak 95,0 değerini aldı. Türkiye İstatistik Kurumu ile Ticaret Bakanlığı iş birliğiyle genel ticaret sistemi kapsamında üretilen geçici dış ticaret verilerine göre; ihracat 2024 yılı Ağustos ayında, bir önceki yılın aynı ayına göre %2,3 artarak 22 milyar 48 milyon dolar, ithalat %10,7 azalarak 27 milyar 40 milyon dolar olarak gerçekleşti. Ağustos ayında dış ticaret açığı bir önceki yılın aynı ayına göre %42,7 azalarak 8 milyar 712 milyon dolardan, 4 milyar 992 milyon dolara geriledi. İhracatın ithalatı karşılama oranı 2023 Ağustos ayında %71,2 iken, 2024 Ağustos ayında %81,5'e yükseldi.

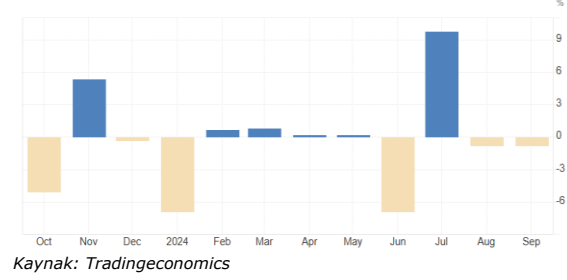
Türkiye- İSO İmalat PMI (Eyl)



ABD – İmalat PMI (Eki)(Öncü)



ABD – Dayanıklı Mal Siparişleri (Eyl)

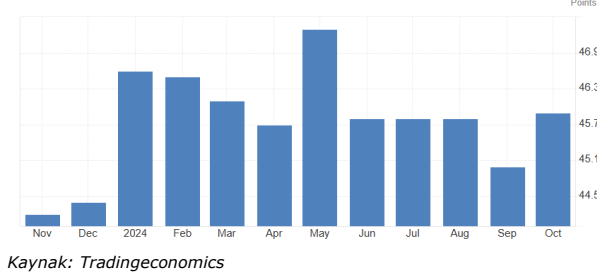


Konut piyasası verilerinde Mevcut konut satışların eylül ayında 3,84mn ile 3,88mn olarak gerçekleşmesi beklentilerinin hafif altında kaldı. Yeni konut satışları eylül ayında 738bin ile 710bin seviyesinde gerçekleşmesi beklentilerinin üzerinde gerçekleşti. İnşaat izinleri ise 1,425mn ile 1,428mn beklentilerinin hafif altında kaldı.

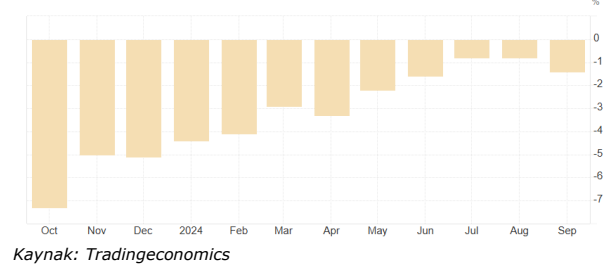
Geçtiğimiz hafta açıklanan bilançolarda Tesla 3Ç24'te 25,18mlr USD gelir üzerinden 0,72 USD hisse başına kar ile beklentilerin altında kar elde etti. Coca-Cola ise 11,9mlr USD gelir üzerinden 0,77 USD hisse başına kar açıkladı. IBM 15mlr USD gelir ile 2,3 USD hisse başına kar açıklarken, Boeing'in 17,8mlr USD gelir açıklarken hisse başına zararı 10,44 USD oldu. Moody's in 3Ç24'te 1,81mlr USD gelir üzerinden 3,21 USD hisse başına kar; General Motors ise 48,76mlr USD gelir ile 2,96 USD beklentilerin üzerinde hisse başına kar elde etti. Phillip Morris ise 9,9mlr USD gelir ile hisse başına 1,91 USD hisse başına kar elde etti.

Euro Bölgesi'nde geçtiğimiz hafta ekim ayı öncül PMI verileri, öncül tüketici güveni verisi ve ECB başkanı Lagarde'ın açıklamaları takip edildi. Ekim ayı öncü verilerinde tüketici güveni -12,5 puan ile -

Euro Bölgesi – İmalat PMI (Eki)(Öncü)



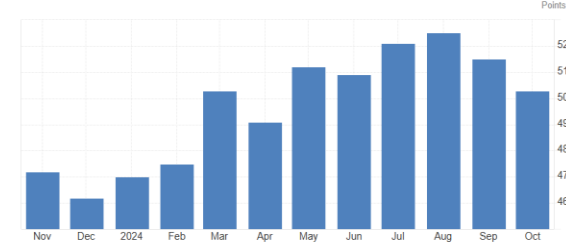
Almanya – ÜFE (Eyl)



12,0 olarak gerçekleşmesi beklentilerinin altında gerçekleşti. Lagarde, Washington'da düzenlenen bir etkinlikte yaptığı konuşmada, "İhtiyatlı olmamız gerekiyor çünkü veriler gelecek ve bize ekonominin, enflasyonun ve enflasyonun altında yatan durumun ne olduğunu gösterecek. Kararlarımızın yargılayıcı bir yönü de olacak, ancak bunu yaparken gerçekten de ihtiyatlı olmamız gerekecek" dedi. Euro Bölgesi'nde S&P Global hizmet PMI 51,2 ile 51,5 beklentilerinin altında; imalat PMI ise 45,9 ile 45,1'e yükselmesi beklentilerinin üzerinde gerçekleşti. Bileşik PMI ise 49,7 ile 49,8 puan beklentilerinin hafif altında kaydedildi. **Almanya'da** eylül ayı ÜFE verileri, İfo iş iklimi endeksi ve bileşik, hizmet ve imalat PMI ekim ayı öncü verileri takip edildi. Almanya'da S&P Global hizmet PMI ekim ayı öncü verilerinde 51,4 puanda 50,6'da sabit kalması, imalat PMI ise 42,6 puanda 40,7'ye yükselmesi beklentilerinin üzerinde gerçekleşti. Bileşik PMI ise 48,4 ile 47,6 beklentilerinin üzerinde gerçekleşti. İş dünyası güvenini ölçen İfo İş İklimi Güven Endeksi, ekim ayında 86,5 puana yükselerek 85,6 puan beklentilerinin üzerinde gerçekleşti. İfo iş iklimi endeksi, böylece haziran ayından beri ilk defa yükseliş eğilimi gösterdi. ÜFE eylül ayından aylık bazda %0,5 azalarak %0,2 azalması beklentisinin üzerinde azaldı. Yıllık bazda ise ÜFE %1,4 azaldı.

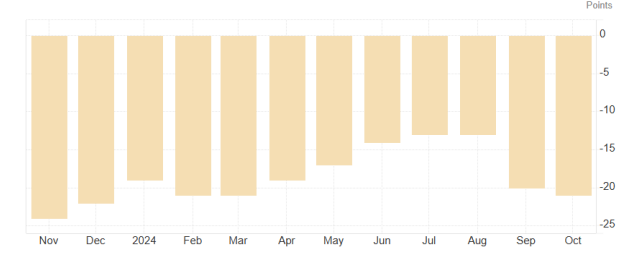
İngiltere’de geçtiğimiz hafta öncül PMI verileri, GfK tüketici güveni ve Bank of England başkanı Bailey’nin açıklamaları takip edildi. İngiltere’de Hizmet PMI ekim ayı öncü verilerinde 51,8 ile 52,3 beklentilerinin, imalat PMI ise 50,3 ile 51,5’de sabit kalması beklentilerinin altında gerçekleşti. Bileşik PMI da 51,7 puanda 52,6 beklentilerinin altında kaldı. GfK tüketici güveni ekim ayında -21 ile -20 beklentilerinin altında kaldı. İngiltere’de BoE başkanı Bailey, hala düşük enflasyona güvenemeyeceğini belirtti. Enflasyonun önümüzdeki çeyreklerde izleyeceği yolla ilgili soru işaretlerinin devam ettiğine dikkat çeken Bailey, enerji, gıda ve genel olarak mal fiyatlarındaki dalgalanmalara işaret ederek, “Bu dezenflasyon hikayesi bizi sürekli bir düşük enflasyona götürecektir mi?” diye sordu.

İngiltere – İmalat PMI (Eki)(Öncü)



Kaynak: Tradingeconomics

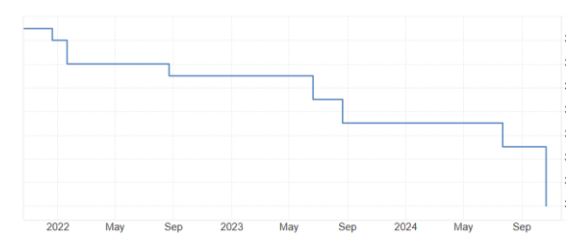
İngiltere – GfK Tüketici Güveni (Eki)



Kaynak: Tradingeconomics

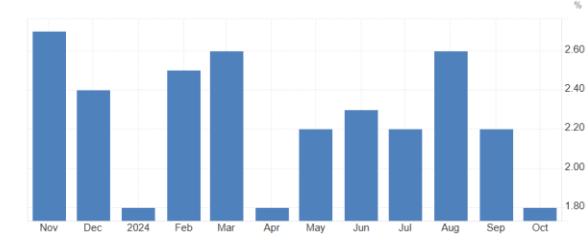
Çin’de geçtiğimiz hafta Çin Merkez Bankası’nın (PBoC) kredi faizi oranı açıklaması takip edildi. PBoC, en düşük kredi faiz oranını %3,35 seviyesinden %3,10 seviyesine düşürdü.

Çin – PBOC Kredi Faiz Oranı (Eki)



Kaynak: Tradingeconomics

Japonya – Tokyo TÜFE (Eki)



Kaynak: Tradingeconomics

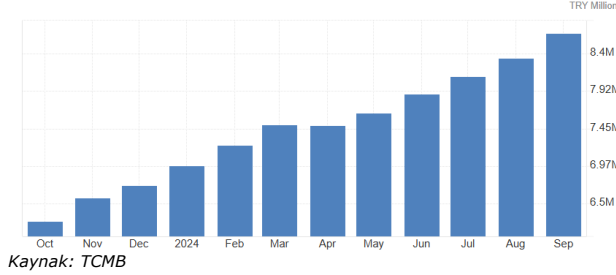
Japonya’da geçtiğimiz hafta öncü hizmet ve imalat PMI verileri, ayrıca Tokyo TÜFE verileri takip edildi. Tokyo çekirdek TÜFE ekim ayında yıllık %1,8 artışla %1,7 beklentilerinin üzerinde gerçekleşti. Tokyo TÜFE’deki artış da %1,8 oldu. Hizmet PMI ekim ayı öncül verileri 49,3 oldu. İmalat PMI öncül verileri 49,0 puanda 49,9 beklentilerinin altında açıklandı.

28 Ekim 2024 Pazartesi

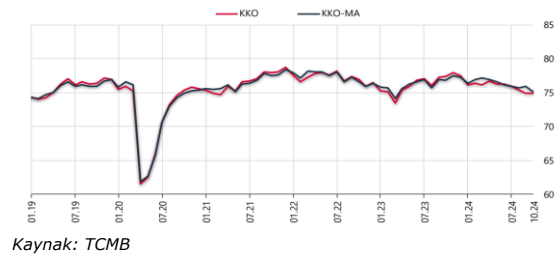
arastirma@anadoluyatirim.com.tr

Yurt içinde geçtiğimiz hafta PPK toplantısı özeti odaktaydı. Ayrıca güven endeksleri, yurtdışı ÜFE, merkezi yönetim borç stoku ve imalat sanayi kapasite kullanım oranı takip edildi. TÜİK verilerine göre yurt dışı ÜFE eylülde aylık %2,25 artarken yıllık bazda %32,35 artış kaydetti. TC Hazine ve Maliye Bakanlığı verilerine göre eylül ayında merkezi yönetim borç stoku 8.649milyar TL olarak gerçekleşti. İç borç stoku 3.558milyar TL olurken dış borç stoku ise 4.275milyar TL olarak gerçekleşti. Türkiye İstatistik Kurumu ve Türkiye Cumhuriyet Merkez Bankası işbirliği ile yürütülen tüketici eğilim anketi sonuçlarından hesaplanan tüketici güven endeksi, Eylül ayında 78,2 iken Ekim ayında %3,0 oranında artarak 80,6 oldu. Tüketici güven endeksi böylece son 16 ayın zirvesine ulaştı. 2024 yılı Ekim ayında FHGE, bir önceki aya göre 9,8 puan artarak 167,6 seviyesinde gerçekleşmiştir. Endeksi oluşturan anket sorularına ait yayılma endeksleri incelendiğinde, son üç aydaki iş durumu ile hizmetlere olan talebin FHGE'yi artış yönünde etkilediği, gelecek üç aydaki hizmetlere olan talep beklentisinin ise FHGE'yi bir miktar azalış yönünde etkilediği görülmektedir. Mevsim etkilerinden arındırılmış güven endeksi Ekim ayında bir önceki aya göre; hizmet sektöründe %1,5 oranında artarak 114,2 değerini, perakende ticaret sektöründe %0,1 oranında artarak 110,7 değerini ve inşaat sektöründe %1,7 oranında azalarak 86,3 değerini aldı. 2024 yılı Ekim ayında mevsimsellikten arındırılmış Reel Kesim Güven Endeksi (RKGE MA), bir önceki aya göre 3,0 puan artarak 102,2 seviyesinde gerçekleşmiştir. Mevsimsellikten arındırılmamış Reel Kesim Güven Endeksi (RKGE) bir önceki aya göre 2,1 puan artarak 100,9 seviyesinde gerçekleşmiştir. İmalat sanayi genelinde mevsimsel etkilerden arındırılmış Kapasite Kullanım Oranı (KKO-MA), bir önceki aya göre 0,7 puan azalarak yüzde 75,2 seviyesinde gerçekleşmiştir. Mevsimsel etkilerden arındırılmamış Kapasite Kullanım Oranı (KKO), bir önceki aya göre değişmeyerek yüzde 74,9 seviyesinde gerçekleşmiştir.

Türkiye- Merkezi Yönetim Borç Stoku (Eyl)



Türkiye - İmalat Sanayi Kapasite Kullanım Oranı (Eki)



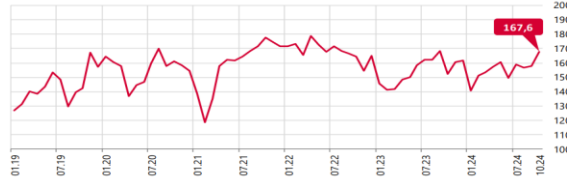
Türkiye Cumhuriyet Merkez Bankası'nın (TCMB) Ekim toplantısının özetlerinde para politikası ve enflasyon konusunda karar metnindeki paralel ifadeler görüldü. Özetle, "Perakende Ödeme Sistemi (PÖS) mikro verileri üzerinden takip edilen öncü göstergeler, sözleşme yenileme oranının ekim ayında düşmesinin de etkisiyle aylık kira enflasyonunun gerileyeceğine işaret etmektedir. Gerek PÖS mikro verilerinden elde edilen yeni ve yenilenen sözleşmelerde oluşan gerekse de konut değerlendirme raporları üzerinden takip edilen kira artış oranlarının TÜFE'deki mevcut yıllık kira enflasyonunun altında değerler aldığı ve gerilediği izlenmektedir. Yılın son çeyreğinde sözleşme yenileme oranının üçüncü çeyreğe kıyasla azalacak olması ve sözleşmelerde referans olarak kullanılan artış oranlarının düşüşü, önümüzdeki dönemde aylık kira enflasyonunun yavaşlayacağına işaret etmektedir" ifadeleri dikkat çekti. TCMB, Ekim ayı için "İşlenmemiş gıda fiyatlarının taze meyve ve sebze kaynaklı olarak artış eğilimini sürdüreceği değerlendirilmektedir" öngörüsünde bulundu. Hizmet enflasyonuna dair ise "Hizmet sektöründe hakim olan fiyatlama davranışı önemli bir atalet ve şokların enflasyon üzerindeki etkilerinin uzun bir süreye yayılmasına neden olmaktadır. Kurul, enflasyon beklentileri ve fiyatlama davranışlarının dezenflasyon süreci açısından risk unsuru olmaya devam ettiğini kaydetmiştir.

28 Ekim 2024 Pazartesi

arastirma@anadoluyatirim.com.tr

Türkiye – Finansal Hizmetler Güven Endeksi (Eki)

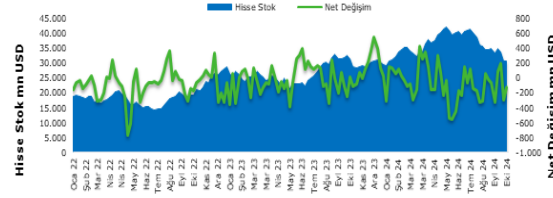
Grafik 1: Finansal Hizmetler Güven Endeksi (FHGE)



Kaynak: TCMB

TCMB tarafından haftalık olarak açıklanan menkul kıymet istatistiklerine göre yurt dışı yerleşikler 14 - 18 Ekim 2024 tarihlerinde hisse senetlerinde 73,61mn USD net satış gerçekleştirdi. Böylelikle yurt dışı yerleşikler Ekim ayının üçüncü haftasında da satış tarafında yer aldı. 14 - 18 Ekim haftasında DİBS (kesin alım) tarafında 115,68mn USD alış gerçekleşirken, ÖST tarafında 14,54mn USD alış kaydedildi. Böylelikle toplam portföyde, yurt dışı yerleşikler 14 - 18 Ekim haftasında 56,61mn USD tutarında net alış gerçekleştirmiş oldu. Yurt dışı yerleşikler 2024 yılı başından bu yana hisse senetlerinde 2459,35mn USD tutarında satış yaptılar. 2024 yılbaşından bu yana DİBS tarafında 14131,45mn USD, ÖST tarafında 336,92mn USD net alım gerçekleştirildi. 2024 yılbaşından bu yana yurt dışı yerleşikler tarafından toplam portföyde ise 12009,02mn USD alış kaydedilmiş oldu. TCMB verilerine göre 18 Ekim haftası itibariyle brüt rezerv 159,4 milyar dolarla rekor kırdı. Bir önceki hafta brüt rezervler 157,4 milyar dolar olmuştu. Net rezerv göstergelerinde de artış izlendi. TCMB'nin net rezervi 18 Ekim haftasında 58,3 milyar dolardan 60,7 milyar dolara yükseldi. Swap hariç net rezervler de 37,2 milyar dolardan 40,5 milyar dolara çıktı.

Yurt Dışı Yerleşiklerin Hisse Senedi Değişimi - Haftalık



Kaynak: TCMB

BİST100 Teknik Analiz

BİST100 endeksi geçtiğimiz haftaki işlemlerde 8642-8921 bandında hareketle haftayı %1,31 değer kazancıyla 8908,47 puandan tamamladı. Haftanın son gününde ise hareket bandı 8782-8921 olurken, işlem hacmi ise 60 milyar TL olarak gerçekleşti. Sınai endeksi haftalık %1,40 değer kazanıyla, negatif ayrılan bankacılık endeksi ise haftayı %0,34 değer kaybı ile tamamladı. Geçtiğimiz hafta, BİMAS, SAHOL, THYAO endekse en çok katkıyı sağlarken, TAVHL, PGSUS, HALKB endeksi baskılayan hisseler arasında yer aldı. Cuma günü 12000 üzerinde yükselişin ivme kazandığı bankacılık endeksinde, 5 günlük AO (12059) üzerinde kısa vadeli yön pozitif seyretti. XBANK'ta aşağı yönde 12000 ve 11800 destekleri izlenebilir. Yukarı yönde ise 12059 ve üzerinde kalıcılıklar ile yükselişin 12250 ve 12500 dirençlerine kadar devam etmesi beklenebilir. Bu bölge üzerinde yükseliş ivme kazanabilir.

BİST 100 endeksinde geçtiğimiz hafta 8900 yukarı yönlü test edildi. Endekste, bu seviye üzerinde kalıcılık çabası başarısız olmasının ardından izlenen satışlar 8800 yakınlarından karşılandı. Endekste haftalık kapanışın 8900 üzerinde gerçekleşmesi teknik olarak olumlu değerlendirilebilir. Yeni haftada yukarı yönde 9000 psikolojik direnci olmak üzere, 9150 ve 9274 seviyeleri takip edilebilir. Bu bölge üzerinde yükselişin işlem hacmi ile desteklenmesi halinde yükselişlerin 9500 direncine kadar devam etmesi beklenebilir. Olası geri çekilmeler halinde 8800 ve geçtiğimiz hafta güçlü bir destek olarak izlediğimiz 8700 izlenebilir. Bu bölge altında ise TL bazlı zirveden (11252) başlayan alçalan kanal desteğinin bulunduğu 8500 kritik eşik olarak izlenebilir. Orta vadeli teknik göstergelerden MACD günlük bazda sıfır çizgisi altında ve "AL" konumunda bulunmaktadır. Kısa vadeli teknik göstergelerden RSI ve momentumda ise pozitif bir yönelim izlenmektedir. Geçtiğimiz hafta dolar bazlı 2,52-2,60 cent aralığında hareket eden endekste kapanış 2,59 centten gerçekleşti. Olası geri çekilmelerde 2,55 kısa vadeli destek olmak üzere, 2,50-2,45 cent bandı orta- uzun vadeli alım bölgesi olarak izlenebilir. Yukarı yönde 2,60-2,65 direnç bölgesi üzerinde yükselişin ivme kazanması beklenebilir.

HAFTALIK GRAFİK

NET PARA GİRİŞİNDE İLK 40 HİSSE (HAFTALIK, İLK 5 KURUMDA)							AnadoluYatırım		
Hisse	Kapanış	Alıcılar Net Hacim (TL)	Satıcılar Net Hacim (TL)	Net Para Girişi (TL)	Günlük Fiyat Değ. (%)	Haftalık Fiyat Değ. (%)	Yılbaşına göre Değ. (%)	F/K	PD/DD
THYAO	276,00	1.746.639.000	-1.332.051.000	414.588.000	0,82	2,99	20,73	2,09	0,68
BIMAS	475,25	1.161.542.000	-866.444.700	295.097.300	-0,05	3,09	59,89	15,26	3,26
ISCTR	11,83	905.205.400	-699.818.300	205.387.100	1,11	0,60	29,90	4,23	1,04
FROTO	1.015,00	647.067.300	-467.018.100	180.049.200	0,40	4,91	42,31	7,85	4,08
AEFES	195,60	539.445.400	-370.271.200	169.174.200	2,41	9,33	43,88	5,72	1,48
SAHOL	85,10	595.489.300	-453.653.300	141.836.000	2,28	2,90	45,41	0,00	0,69
ASTOR	77,40	403.609.000	-290.349.400	113.259.600	5,23	14,08	-16,79	14,93	4,67
TTKOM	46,60	256.505.300	-161.404.000	95.101.300	-0,51	1,92	91,30	7,67	1,32
ASELS	60,85	624.013.600	-534.854.000	89.159.600	0,00	2,53	35,28	30,33	2,24
SASA	3,91	212.537.900	-129.349.500	83.188.400	0,00	-1,01	-14,16	5,32	1,69
TUPRS	146,10	367.115.800	-313.531.700	53.584.100	0,07	0,76	16,78	6,05	1,21
CCOLA	50,70	272.994.800	-232.756.500	40.238.300	-1,17	2,80	7,20	6,76	2,99
KOZAL	20,68	187.822.400	-147.932.000	39.890.400	0,39	3,50	5,89	0,00	2,66
ANSGR	82,80	117.601.500	-79.489.590	38.111.910	0,00	5,68	37,77	4,95	1,50
HOROZ	57,60	75.763.270	-38.276.310	37.486.960	6,86	20,15	6,77	19,20	2,36
GUBRF	190,60	144.175.200	-113.290.000	30.885.200	-0,16	0,95	23,93	0,00	4,50
CEMZY	10,31	87.352.470	-58.481.710	28.870.760	3,00	2,69	-38,74	15,45	2,47
BINBN	103,10	87.504.180	-59.437.150	28.067.030	9,97	12,25	12,07	332,65	17,52
EUPWR	31,02	91.676.020	-65.172.500	26.503.520	0,85	19,03	-42,56	0,00	3,20
OBAMS	37,94	60.324.270	-36.456.520	23.867.750	1,17	2,49	-10,55	9,05	2,03
RYGYO	11,68	73.106.900	-51.133.130	21.973.770	3,00	6,18	77,91	1,30	0,60
CIMSA	32,78	131.519.600	-109.880.800	21.638.800	8,26	6,71	15,43	6,73	1,25
KOCMT	16,23	96.494.580	-75.083.340	21.411.240	1,12	1,44	-27,99	43,58	0,86
CVKMD	286,25	65.602.980	-45.640.220	19.962.760	0,09	8,33	-6,76	71,65	2,67
REEDR	21,48	98.245.980	-78.673.190	19.572.790	-1,83	-0,65	-0,37	0,00	3,87
SURGY	66,35	348.018.600	-328.912.700	19.105.900	-9,97	-10,88	121,76	0,00	1,81
SELEC	65,15	231.134.400	-212.282.900	18.851.500	0,39	3,49	6,24	100,16	2,14
DERHL	11,77	60.412.550	-42.343.560	18.068.990	5,66	33,60	47,49	27,08	2,00
ENERY	230,00	53.020.440	-35.240.790	17.779.650	1,59	-0,82	105,36	8,13	1,56
DOHOL	12,95	138.517.600	-121.248.400	17.269.200	-0,15	0,23	17,45	0,00	0,60
KOZAA	59,75	118.274.600	-101.988.800	16.285.800	-0,08	4,64	40,85	615,71	1,48
CEMAS	3,69	52.079.940	-35.973.090	16.106.850	-2,89	7,89	-16,89	0,00	0,87
FORMT	4,47	40.900.860	-24.961.310	15.939.550	2,52	7,19	87,82	0,00	2,26
KZBGY	31,22	42.028.340	-26.866.310	15.162.030	1,56	4,14	67,22	2,17	0,61
IEYHO	7,73	49.388.570	-35.305.100	14.083.470	0,13	0,91	79,35	49,79	1,77
EUHOL	9,01	40.828.190	-26.898.390	13.929.800	4,77	-0,99	209,62	0,00	4,33
EFORC	37,58	49.725.040	-35.842.160	13.882.880	3,81	6,94	152,72	32,15	5,70
TURSG	12,93	331.021.700	-317.141.900	13.879.800	0,23	6,07	39,46	6,05	2,69
ALVES	32,66	29.418.580	-15.641.710	13.776.870	1,49	0,86	52,76	53,76	3,14
TSGYO	19,71	59.054.910	-45.456.310	13.598.600	-0,61	8,30	227,95	80,22	2,94

Kaynak: Matriks, Finnet

NET PARA ÇIKIŞINDA İLK 40 HİSSE (HAFTALIK, İLK 5 KURUMDA)									
Hisse	Kapanış	Alıcılar Net Hacim (TL)	Satıcılar Net Hacim (TL)	Net Para Çıkışı (TL)	Günlük Fiyat Değ. (%)	Haftalık Fiyat Değ. (%)	Yılbaşına göre Değ. (%)	F/K	PD/DD
KCHOL	172,90	616.910.200	-988.953.900	-372.043.700	-0,46	-2,04	26,62	11,63	0,92
GARAN	111,20	735.459.500	-1.050.847.000	-315.387.500	-0,71	0,27	99,27	4,77	1,67
TCELL	87,75	709.374.500	-941.167.000	-231.792.500	0,86	3,11	56,42	9,94	1,27
KRDMD	24,44	245.333.700	-416.753.200	-171.419.500	-0,73	-6,14	2,86	20,70	0,62
TOASO	189,90	212.219.000	-368.333.600	-156.114.600	-5,90	-3,41	-2,48	9,76	2,38
PGSUS	236,30	283.418.900	-433.858.300	-150.439.400	-0,71	-0,13	77,82	5,88	1,98
YKBNK	24,80	1.014.474.000	-1.144.231.000	-129.757.000	0,57	-1,20	32,43	3,42	1,14
MGROS	408,25	278.210.800	-397.267.200	-119.056.400	0,55	-0,79	23,70	13,67	1,62
TAVHL	221,00	193.575.300	-295.734.600	-102.159.300	-1,43	-1,43	105,58	9,14	1,32
HALKB	14,68	234.777.800	-303.653.100	-68.875.300	-0,41	-7,96	22,54	7,86	0,78
EKGYO	9,87	269.515.900	-331.572.900	-62.057.000	0,30	1,13	43,46	0,00	0,51
AKBNK	49,98	1.194.616.000	-1.255.339.000	-60.723.000	0,60	-0,34	42,81	5,40	1,13
ARCLK	139,40	99.584.130	-159.819.800	-60.235.670	-1,34	-5,17	8,48	105,66	1,25
EREGL	47,40	449.870.200	-507.392.800	-57.522.600	1,63	-1,37	17,03	8,88	0,73
ODAS	5,57	70.148.510	-121.765.700	-51.617.190	0,18	-1,59	-32,48	0,00	0,64
ALARK	88,80	92.688.820	-140.433.000	-47.744.180	1,20	3,26	-1,19	22,42	0,78
ODINE	78,45	90.856.150	-132.873.600	-42.017.450	-1,57	-6,05	137,73	35,06	6,20
MAVI	76,10	85.277.580	-123.686.100	-38.408.520	-2,00	-1,81	33,59	14,12	3,75
AKFYE	17,50	80.498.800	-116.871.200	-36.372.400	-0,68	0,81	21,95	4,07	0,64
TSPOR	0,95	31.134.420	-65.384.910	-34.250.490	1,06	-5,94	-20,31	0,00	15,86
OZYSR	27,00	57.270.160	-84.892.640	-27.622.480	-8,47	5,06	-12,34	16,24	1,29
DOAS	215,70	63.526.980	-86.307.070	-22.780.090	0,19	0,79	-2,11	3,83	0,97
SAFKR	52,80	40.141.300	-62.444.020	-22.302.720	2,52	-18,64	63,98	17,58	2,94
GESAN	41,26	31.840.030	-54.106.020	-22.265.990	-0,96	2,94	-38,05	29,38	2,33
YATAS	24,08	26.958.120	-47.710.210	-20.752.090	-0,08	-4,44	-0,66	14,88	0,61
VESTL	58,75	59.277.240	-79.843.810	-20.566.570	0,43	-0,93	27,05	7,10	0,45
ANHYT	85,35	127.252.300	-147.219.800	-19.967.500	-3,34	-12,82	135,62	10,19	4,42
ERCB	87,80	18.893.050	-38.614.990	-19.721.940	0,92	-4,46	-27,32	65,47	2,03
ESCOM	51,10	31.521.980	-49.902.660	-18.380.680	-1,83	5,80	25,06	8,06	1,53
BFREN	817,00	34.651.640	-52.448.320	-17.796.680	-3,54	11,69	-7,23	206,45	135,71
AGROT	14,39	92.188.550	-109.777.600	-17.589.050	2,35	12,16	19,22	316,75	2,99
KONTR	43,34	55.701.200	-72.470.990	-16.769.790	1,74	7,76	-35,41	38,31	6,78
OTKAR	433,75	67.091.510	-83.363.100	-16.271.590	-1,98	-6,22	3,35	66,87	6,22
KATMR	2,13	20.328.340	-36.197.330	-15.868.990	0,00	-3,18	12,11	0,00	0,56
BERA	12,85	26.926.540	-42.433.440	-15.506.900	0,71	1,50	11,93	2,71	0,47
BAYRK	18,62	39.842.310	-55.015.580	-15.173.270	1,53	-7,82	10,83	0,00	5,76
ALGYO	17,16	16.599.430	-31.739.430	-15.140.000	1,24	-2,33	-6,88	5,04	0,37
ZOREN	4,16	27.521.500	-42.501.320	-14.979.820	0,00	-0,72	-1,65	2,25	0,39
BRYAT	1.893,00	23.182.400	-37.911.860	-14.729.460	-0,63	-2,52	-18,34	29,56	2,18

Kaynak: Matriks, Finnet

28 Ekim 2024 Pazartesi

arastirma@anadoluyatirim.com.tr

Ekonomik Takvim**28 Ekim Pazartesi**

Ülke	TSİ	Veri	Dönem	Beklenti	Önceki
Türkiye		Piyasalar Tatil Nedeniyle Erken Kapanıyor (12:30)			
ABD	17:30	Dallas Fed İmalat Endeksi	Eki		-9,0

29 Ekim Salı

Ülke	TSİ	Veri	Dönem	Beklenti	Önceki
Türkiye		Piyasalar Tatil Nedeniyle Kapalı			
Japonya	02:30	İşsizlik Oranı	Eyl	2,50%	2,50%
Almanya	10:00	Gfk Tüketici Güveni	Kas	-20,4	-21,2
ABD	15:30	Mal Ticaret Dengesi - USD (Öncü)	Eyl	-96,10mlr	-94,22mlr
ABD	16:00	Konut Fiyat Endeksi- Aylık	Ağu	0,10%	0,10%
ABD	16:00	Konut Fiyat Endeksi- Yıllık	Ağu		4,50%
ABD	17:00	Conference Board (CB) Tüketici Güveni	Eki	99,2	98,7
ABD	17:00	İş İmkanları ve Personel Değişim Oranı (JOLTS)	Eyl	7,920mn	8,040mn

30 Ekim Çarşamba

Ülke	TSİ	Veri	Dönem	Beklenti	Önceki
Japonya	08:00	Hane Halkı Güveni	Eki	36,7	36,9
Türkiye	10:00	Ekonomik Güven Endeksi	Eki		95,0
Türkiye	10:00	Sektörel Enflasyon Beklentileri	Eki		
Almanya	11:55	İşsizlik Oranı	Eki		6,0%
Almanya	12:00	GSYH- Çeyreklik (Öncü)	3Ç24	-0,10%	-0,10%
Almanya	12:00	GSYH- Yıllık (Öncü)	3Ç24		0,00%
Euro Bölgesi	13:00	Tüketici Güveni(Final)	Eki	-12,5	-12,9
Euro Bölgesi	13:00	Sanayi Güveni	Eki	-11,0	-10,9
Euro Bölgesi	13:00	GSYH- Çeyreklik (Öncü)	3Ç24	0,20%	0,20%
Euro Bölgesi	13:00	GYSH- Yıllık (Öncü)	3Ç24	0,80%	0,60%
ABD	15:15	ADP Özel Sektör İstihdamı	Eki	101bin	143bin
ABD	15:30	GSYH- Çeyreklik (Öncü)	3Ç24	3,00%	3,00%
ABD	15:30	GSYH Fiyat Endeksi- Çeyreklik (Öncü)	3Ç24	2,00%	2,50%
ABD	15:30	Çekirdek Kişisel Tüketim Harcamaları (Öncü)	3Ç24		2,80%
Almanya	16:00	TÜFE - Aylık (Öncü)	Eki	0,20%	0,00%
Almanya	16:00	TÜFE - Yıllık (Öncü)	Eki	1,80%	1,60%
ABD	17:00	Askıdaki Konut Satışları- Aylık	Eyl	0,90%	0,60%
Türkiye		ADEL Finansal Sonuçları- TL	3Ç24		54mnTL (2Ç24)
Türkiye		AKSA Finansal Sonuçları- TL (Tahmini)	3Ç24	327mnTL	14mnTL (2Ç24)
Türkiye		AKGRT Finansal Sonuçları- TL (Tahmini)	3Ç24	487mnTL	336mnTL (2Ç24)
Türkiye		BIGCH Finansal Sonuçları- TL (Tahmini)	3Ç24		55mnTL (2Ç24)
Türkiye		GARAN Finansal Sonuçları- TL (Tahmini)	3Ç24	21.228mnTL	22.522mnTL (2Ç24)
Türkiye		TKNSA Finansal Sonuçları- TL	3Ç24	-297mnTL	-561mnTL (2Ç24)
Türkiye		Konsolide Olmayan Şirketler ve Bankalar için Finansalların Son Günü			

31 Ekim Perşembe

Ülke	TSİ	Veri	Dönem	Beklenti	Önceki
Japonya	02:50	Sanayi Üretimi - Aylık (Öncü)	Eyl	1,00%	-3,30%



28 Ekim 2024 Pazartesi

arastirma@anadoluyatirim.com.tr

Japonya	02:50	Perakende Satışlar - Yıllık	Eyl	2,30%	2,80%
Çin	04:30	Bileşik PMI	Eki		50,4
Çin	04:30	Hizmet PMI	Eki	50,5	50,0
Çin	04:30	İmalat PMI	Eki	50,0	49,8
Japonya	06:00	BoJ Faiz Oranı Kararı	Eki	0,25%	0,25%
Türkiye	10:00	Dış Ticaret İstatistikleri	Eyl		
Türkiye	10:00	Hizmet ÜFE - Aylık	Eyl		2,62%
Türkiye	10:00	Hizmet ÜFE - Yıllık	Eyl		57,72%
Türkiye	10:00	Turizm İstatistikleri	3Ç24		
Türkiye	11:00	Yerli- Yabancı Turist Girişleri	Eyl		
Euro Bölgesi	13:00	Çekirdek TÜFE- Aylık (Öncü)	Eki		0,10%
Euro Bölgesi	13:00	Çekirdek TÜFE- Yıllık (Öncü)	Eki	2,60%	2,70%
Euro Bölgesi	13:00	TÜFE- Aylık (Öncü)	Eki		-0,10%
Euro Bölgesi	13:00	TÜFE- Yıllık (Öncü)	Eki	1,90%	1,70%
Euro Bölgesi	13:00	İşsizlik Oranı	Eyl	6,40%	6,40%
Türkiye	14:30	Para ve Banka İstatistikleri - Aylık	Eyl		
Türkiye	14:30	Para ve Banka İstatistikleri	Haf		
Türkiye	14:30	Menkul Kıymet İstatistikleri	Haf		
ABD	15:30	İşsizlik Başvuruları	Haf		227bin
ABD	15:30	İşsizlik Başvuruları 4. Haf Ort.	Haf		238,50bin
ABD	15:30	Çekirdek Kişisel Tüketim Harcamaları- Aylık	Eyl	0,30%	0,10%
ABD	15:30	Çekirdek Kişisel Tüketim Harcamaları- Yıllık	Eyl		2,70%
ABD	15:30	Kişisel Tüketim Harcamaları- Aylık	Eyl		0,10%
ABD	15:30	Kişisel Tüketim Harcamaları- Yıllık	Eyl		2,20%
ABD	16:45	Chicago PMI	Eki	47,1	46,6
Türkiye		BRISA Finansal Sonuçları- TL	3Ç24	-307mnTL	109mnTL (2Ç24)
Türkiye		TSKB Finansal Sonuçları- TL (Tahmini)	3Ç24	2.515mnTL	2.469mnTL (2Ç24)
Türkiye		YKBK Finansal Sonuçları- TL	3Ç24	4.964mnTL	7.103mnTL (2Ç24)

1 Kasım Cuma

Ülke	TSİ	Veri	Dönem	Beklenti	Önceki
Japonya	03:30	İmalat PMI	Eki	49,0	49,7
Çin	04:30	İmalat PMI	Eki	49,7	49,3
Türkiye	10:00	İSO İmalat PMI	Eki		44,3
Türkiye	12:00	İTO İstanbul Enflasyonu- Yıllık	Eki		59,18%
İngiltere	12:30	İmalat PMI	Eki	50,3	51,5
ABD	15:30	Ort. Saatlik Kazançlar - Aylık	Eki	0,30%	0,40%
ABD	15:30	Ort. Saatlik Kazançlar - Yıllık	Eki		4,00%
ABD	15:30	Tarım Dışı İstihdam	Eki	111bin	254bin
ABD	15:30	İşsizlik Oranı	Eki	4,10%	4,10%
ABD	16:45	İmalat PMI	Eki	47,8	47,3
ABD	17:00	ISM İmalat PMI	Eki	47,6	47,2
Türkiye		AGESA Finansal Sonuçları- TL (Tahmini)	3Ç24	711mn TL	603mnTL (2Ç24)
Türkiye		OTKAR Finansal Sonuçları- TL	3Ç24	-1.240mn TL	-921mnTL (2Ç24)
Türkiye		S&P Türkiye Kredi Notu Değerlendirmesi		BB- (durağan)	B+ (Pozitif)

Kaynak: Investing, Matriks, TÜİK, TCMB, Foreks

Anadolu Yatırım Araştırma Bölümü**Sevgül Düzgün**

Anadolu Yatırım Araştırma Departmanı | Bölüm Başkanı

Sduzgun@anadoluyatirim.com.tr | www.anadolubank.com.tr (216) 649 77 35

Uyarı: Burada yer alan yatırım bilgi, yorum ve tavsiyeleri yatırım danışmanlığı kapsamında değildir. Yatırım danışmanlığı hizmeti, yetkili kuruluşlar tarafından kişilerin risk ve getiri tercihleri dikkate alınarak kişiye özel sunulmaktadır. Burada yer alan yorum ve tavsiyeler ise genel niteliktedir. Bu tavsiyeler mali durumunuz ile risk ve getiri tercihlerinize uygun olmayabilir. Bu nedenle, sadece burada yer alan bilgilere dayanılarak yatırım kararı verilmesi beklentilerinize uygun sonuçlar doğurmayabilir.

Bu rapor tarafımızca doğruluğu ve güvenilirliği kabul edilmiş kaynaklar kullanılarak hazırlanmış olup yatırımcılara kendi oluşturacakları yatırım kararlarında yardımcı olmayı hedeflemekte ve herhangi bir yatırım aracını alma veya satma yönünde yatırımcıların kararlarını etkilemeyi amaçlamamaktadır. Yatırımcıların verecekleri yatırım kararları ile bu raporda bulunan görüş, bilgi ve veriler arasında bir bağlantı kurulamayacağı gibi, söz konusu kararların neticesinde oluşabilecek yanlışlık veya zararlardan kurum çalışanları ile Anadolubank A.Ş. ve Anadolu Yatırım Menkul Kıymetler A.Ş.'nin herhangi bir sorumluluğu bulunmamaktadır.