

Haftalık Teknik Takip Listesi

Hisseler	29.11.2024	Haftalık Satım Seviyesi	Stop-Loss	Haftalık Getiri Potansiyeli	F/K	PD/DD	Piyasa Değ. Mn TL	Haftalık Fiyat Değ. (%)	Aylık Fiyat Değ. (%)	Son Bir Yıllık Getiri (%)
AKBNK	60,85	66,94	58,87	10,00	6,57	1,37	316.420	0,41	21,80	87,20
DOAS	214,00	234,22	207,05	9,45	4,51	0,92	47.080	1,90	-0,37	1,75
EKGYO	12,66	13,99	12,25	10,50	14,98	0,58	48.108	4,46	24,73	71,08
ENJSA	62,50	68,75	60,47	10,00	0,00	1,05	73.817	4,17	9,65	33,49
EREGL	25,78	28,42	24,94	10,25	9,66	0,80	180.460	2,91	7,73	26,62
MAVI	82,75	91,03	80,06	10,00	15,35	4,08	32.873	7,05	9,39	60,41
MGROS	483,25	536,65	467,54	11,05	13,75	1,62	87.494	3,98	16,49	34,79
OYAKC	72,40	79,50	70,00	9,81	10,96	2,17	90.252	8,14	27,35	4,02
TCELL	90,55	100,74	87,61	11,25	4,60	1,14	199.210	-2,79	3,25	61,20
THYAO	285,00	314,36	275,74	10,30	2,16	0,64	393.300	1,97	2,52	11,76
XU100	9652							1,07	7,89	20,51
XBANK	14119,45							0,37	16,56	66,95
XUSIN	12786,9							1,34	5,23	-0,75

Teknik Takip Listesi Getiri (22-29 Kasım 2024)

Hisseler	22.11.2024	29.11.2024	Haftalık Fiyat Değ. (%)
AKSEN	34,92	35,56	1,83
ALARK	96,35	96,35	0,00
BIMAS	468,25	473,50	1,12
CIMSA	39,54	40,50	2,43
DOHOL	14,23	14,04	-1,34
KRDMD	26,88	27,44	2,08
GARAN	119,50	120,50	0,84
KCHOL	194,30	200,50	3,19
MPARK	383,00	400,00	4,44
YKBNK	29,20	29,64	1,51
Teknik Takip Ort. Getiri			1,61%
XU100	9549,89	9652,00	1,07%

Küresel piyasalarda ABD tarım dışı istihdam verisi takip edilecek...

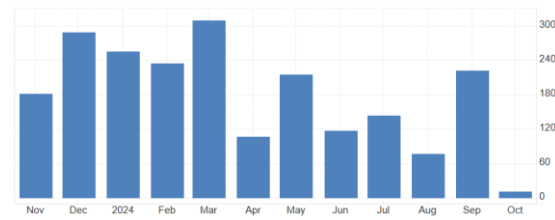
Küresel piyasalarda geçtiğimiz hafta ABD’de büyüme verileri takip edildi. Ekonomik veri gündeminin yanı sıra Trump’ın gelecek dönemde uygulaması beklenen tarifelere yönelik açıklamaları ve jeopolitik risklerin etkisiyle küresel risk iştahı karışık seyretti. ABD ekonomisi, ikinci tahminlere göre 2024 yılının üçüncü çeyreğinde ilk tahminlere paralel olarak %2,80 büyüdü. Fed’in enflasyon hesaplamasında yakından izlediği çekirdek kişisel tüketim harcamaları ekimde aylık bazda % 0,3 artışla, yıllık bazda %2,8 ile son altı ayın en yüksek artışını gösterdi. Donald Trump, başkanlık görevini devraldığına Meksika ve Kanada’dan gelen tüm ürünlere %25, Çin’den gelen ürünlere ise ilave %10 gümrük vergisi uygulayacağını duyurdu. Richmond Fed Başkanı Tom Barkin, Donald Trump’ın Beyaz Saray’a dönmesiyle birlikte artan korumacılık ve yeni ekonomi politikalarına karşı işletmelerin hazırlıklı olması nedeniyle ABD’nin enflasyonist şoklara karşı geçmişe kıyasla daha savunmasız olduğu uyarısında bulundu. Federal Açık Piyasa Komitesi’nin (FOMC) 6-7 Kasım toplantısına ilişkin tutanaklar, para politikasında ihtiyatlı bir yaklaşımın sürdürüleceğini ortaya koydu. ECB Yönetim Konseyi üyesi Francois Villeroy, ABD’ye yapılan ithalata uygulanan yüksek gümrük vergilerinin Euro Bölgesi’ndeki enflasyon üzerinde önemli bir etkisi olmayacağını ve Avrupa Merkez Bankası’nın borçlanma maliyetlerini düşürmeye devam etmesi gerektiğini söyledi. Piyasalar, Fed’in Aralık ayında 25 bp’lık indirim yapacağını %66,0 ihtimalde fiyatlıyor.

Türkiye ekonomisi 2024 yılı üçüncü çeyreğinde bir önceki yılın aynı çeyreğine göre %2,1 büyüdü. Türkiye ekonomisi 2023 yılında %4,5, 2023 yılının ikinci çeyreğinde %2,50 büyümüştü. Beklentilerin altında gerçekleşen veri, uygulanan ekonomi, para ve maliye politikalarının yılın üçüncü çeyreğinde büyümeyi baskıladığına işaret etti.

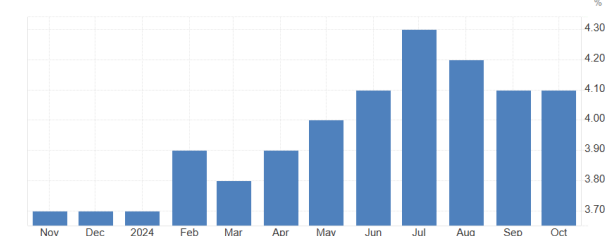
Geçtiğimiz hafta kısa vadeli yönün negatif seyrettiği dolar endeksi (DXY) haftayı %1,63 değer kaybıyla, ABD 10 yıllık tahvilleri haftayı %4,17 seviyesinden tamamladı. Ons altında 2700 eşiği altında yön satıcılı seyretti. ONS altın haftayı %2,35, Brent petrol ise %3,08 değer kaybıyla tamamladı. ABD borsalarında geçtiğimiz hafta "Black Friday" nedeniyle perakende şirketlerinde pozitif ivme takip edildi. Yeni rekor denemelerinin takip edildiği **S&P 500 %1,06, Dow Jones %1,39 değer kazanırken Nasdaq %1,13 değer kazancı** ile haftayı tamamladı.

Bu hafta küresel piyasalarda, ABD’de tarım dışı istihdam ve Fed Başkanı Powell’ın konuşması, Euro Bölgesi’nde GYSH, Almanya’da sanayi üretimi, İngiltere’de ve Çin’de PMI, Japonya’da hane halkı harcamaları, yurt içinde TÜFE takip edilecek.

ABD’de bu hafta odak işgücü istatistiklerinde bulunuyor. 6 Aralık Cuma günü TSİ 16:30’da açıklanacak tarım dışı istihdamda beklentiler Kasım ayında 202bin olarak gerçekleşmesi yönünde bulunuyor. Geçtiğimiz ay kasırga sebebi ile tarım dışı istihdam 12bin kişi ile beklentilerin oldukça altında gerçekleşmişti. Kasımda işsizlik oranının %4,10’dan %4,20’ye yükselmesi, ortalama saatlik kazançların ise aylık %0,30 artış göstermesi beklenmektedir. Öncü istihdam verilerinden ADP özel sektör istihdamı ve JOLTS açık iş imkânlarının ise sırasıyla 166bin ve 7,490mn olarak gerçekleşmesi beklenmektedir. Ayrıca bu hafta Fed Başkanı Powell ve diğer Fed üyelerinden gelecek açıklamalar da piyasalarda yakından izlenecek. Bu hafta izlenecek "Bej Kitap Raporu" Fed’in 12 bölge başkanı, ekonomistler ve iş insanlarının mevcut ekonomik görünüme ilişkin yorumlarını içermesinden dolayı piyasalarda yakından takip edilecek.

ABD – Tarım Dışı İstihdam (Eki)

Kaynak: Tradingeconomics

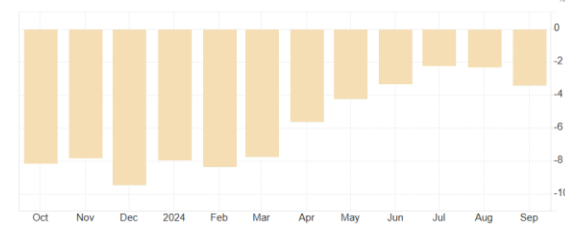
ABD – İşsizlik Oranı (Eki)

Kaynak: Tradingeconomics

Bu hafta ABD’de ayrıca Michigan Tüketici hissiyatı öncü verileri, ticaret dengesi, fabrika siparişleri ve PMI verileri takip edilecek. Fabrika siparişlerinin ekimde %0,40 artış göstermesi, ticaret dengesinin ise 75,70mlr USD açık vermesi beklenmektedir.

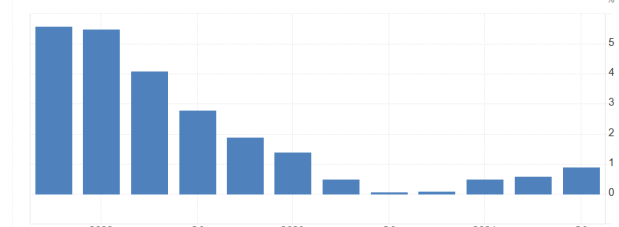
Euro Bölgesi’nde bu hafta odak büyüme verisinde bulunuyor. Euro ekonomisinin 3Ç24 final verilerinde çeyreklik %0,40 bir önceki yılın aynı çeyreğine göre ise %0,90 büyüme kaydetmesi beklenmektedir. Bu hafta ayrıca işsizlik oranı, ÜFE ve perakende satışlar ayrıca ECB Başkanı Lagarde’ın konuşması yakından takip edilecek. İşsizlik oranının %6,30’da sabit kalması, ÜFE’nin ekimde %0,40 artış göstermesi beklenmektedir. ÜFE eylülde aylık %0,60 yıllık bazda %3,40 azalış kaydetmişti. Perakende satışların ekimde %0,40 azalması bekleniyor. Eylülde perakende satışlarda %0,50’lik artış kaydedilmişti.

Euro Bölgesi –ÜFE (Eki)



Kaynak: Tradingeconomics

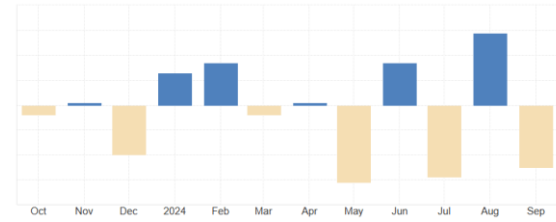
Euro Bölgesi- GSYH (3Ç24)(Öncü)



Kaynak: Tradingeconomics

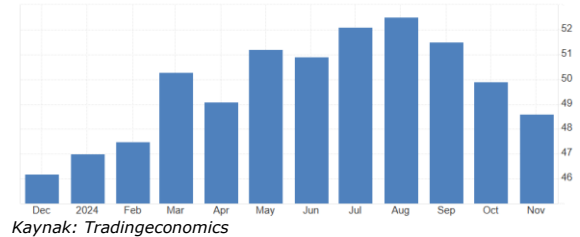
Almanya’da bu hafta sanayi üretimi, ticaret dengesi ve fabrika siparişleri takip edilecek. Sanayi üretiminde beklentiler ekimde %1,00 artış yönünde bulunuyor. Sanayi üretimi bir önceki ayda aylık %2,50 yıllık %4,62 düşüş kaydetmişti. Fabrika siparişlerinde ekim ayında aylık bazda %2,00 düşüş beklenmektedir. Ticaret dengesinin ise 18,2mlr EUR fazla vermesi beklenmektedir.

Almanya- Sanayi Üretimi (Eyl)



Kaynak: Tradingeconomics

İngiltere- İmalat PMI (Kas)(Öncü)



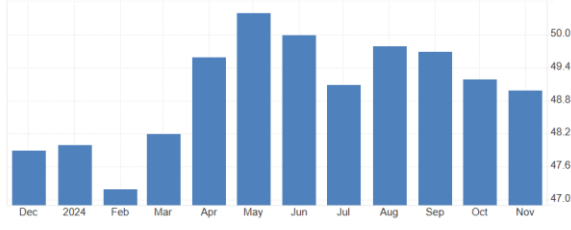
Kaynak: Tradingeconomics

İngiltere’de bu hafta PMI verileri izlenecek. Kasım ayı final verilerinde imalat PMI’in 49,9’dan 48,6’ya hizmet PMI’in 52,0’dan 50,0’a, bileşik PMI’in ise 51,8’den 49,9’a gerilemesi beklenmektedir.

Çin’de bu hafta PMI verileri takip edilecek. Hizmet PMI’in 52,0 puandan 52,5 puana yükselmesi; imalat PMI’in ise 50,6 puandan 50,3 puana gerilemesi öngörülüyor.

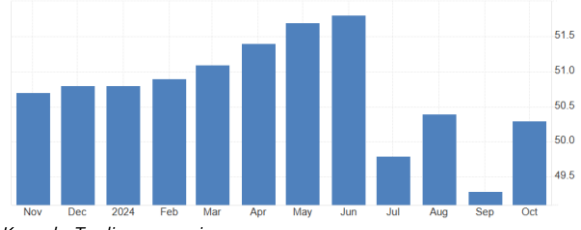
Japonya’da bu hafta hane halkı harcamaları ve PMI verileri izlenecek. Ekimde hane halkı harcamalarında aylık %2,60 azalış kaydedilmesi öngörülüyor. Yıllık bazda ise harcamalarda %0,40 artış öngörülmektedir. İmalat PMI’in 49,2’den 49,0’a gerilemesi; hizmet PMI’in ise 49,7’den 50,2 puana yükselmesi bekleniyor.

Japonya – İmalat PMI (Kas)(Öncü)



Kaynak: Tradingeconomics

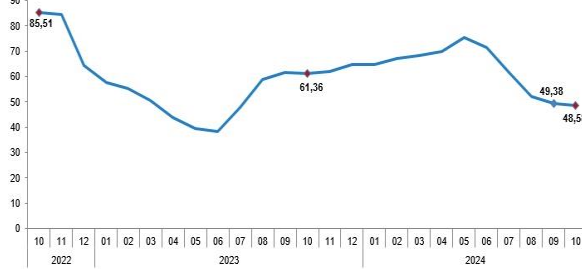
Çin – İmalat PMI (Kas)(Öncü)



Kaynak: Tradingeconomics

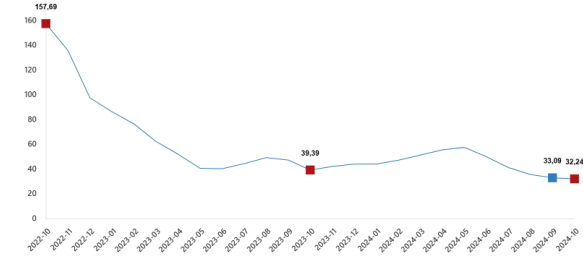
Yurt içinde bu hafta odakta enflasyon verisi bulunuyor. TÜİK verilerine göre tüketici enflasyonu, Ekim 2024'te aylık %2,88, yıllık bazda %49,38'den %48,58'e geriledi. TÜFE'deki (2003=100) değişim 2024 yılı Ekim ayında bir önceki aya göre %2,88, bir önceki yılın Aralık ayına göre %39,77, bir önceki yılın aynı ayına göre %48,58 ve on iki aylık ortalamalara göre %62,02 olarak gerçekleşti. Ana harcama grupları itibarıyla 2024 yılı Ekim ayında bir önceki aya göre en çok azalan ana grup % -0,54 ile ulaştırma oldu. Buna karşılık, 2024 yılı Ekim ayında bir önceki aya göre artışın en yüksek olduğu ana grup ise %14,32 ile giyim ve ayakkabı oldu. İşlenmemiş gıda ürünleri, enerji, alkollü içkiler ve tütün ile altın hariç TÜFE'deki değişim, 2024 yılı Ekim ayında bir önceki aya göre %2,69, bir önceki yılın Aralık ayına göre %40,12, bir önceki yılın aynı ayına göre %47,10 ve on iki aylık ortalamalara göre %62,65 olarak gerçekleşti. 2024 yılının başından itibaren birikimli TÜFE ise %39,77 oldu. Foreks anketinde kasım ayı TÜFE beklentisi aylık %2,00 yıllık %46,72 artış yönünde bulunuyor. Çekirdek TÜFE'de ise aylık %1,83 yıllık bazda ise %47,40 artış öngörülüyor. Yurt İçi Üretici Fiyat Endeksi (ÜFE) ise ekimde yıllık %32,24 arttı, aylık %1,29 arttı.

Türkiye –TÜFE (Eki)



Kaynak: TÜİK

Türkiye – ÜFE (Eki)



Kaynak: TCMB

Yurt içinde bu hafta ayrıca İSO imalat PMI'ı reel efektif döviz kuru, Aylık Fiyat Gelişmeleri Raporu ve hazine nakit gerçekleştirmeleri takip edilecek. Cumhuriyet Merkez Bankası (TCMB) verilerine göre TÜFE bazlı reel efektif döviz kuru Ekimde 64,82'ye yükseldi. Böylece reel efektif döviz kuru son 3,5 yılın zirvesinde gerçekleşti. Bu dönemde Yİ-ÜFE bazında reel efektif döviz kuru endeksi, 1,81 puan artışla 91,81'den 93,62'ye çıktı. TCMB Ekim ayı Fiyat Gelişmeleri Raporu'na göre, ekim ayında enflasyon kompozisyonu dikkat edilmesi gereken bir unsur olarak öne çıktı. Bu dönemde geçici arz koşullarına bağlı ve para politikasının görece etki alanı dışında olan işlenmemiş gıda fiyatları, taze meyve ve sebze grubu kaynaklı olarak güçlü bir artış kaydetti. Taze meyve sebze dışı gıda enflasyonu aylık yüzde 1,29 ile daha düşük seyretti. Para politikasının etkilerinin daha çok hissedildiği temel mal ve talebe duyarlı bazı hizmet kalemlerinde ise daha ılımlı bir görünüm söz konusu oldu. Bu açıdan, manşet enflasyon düzeyi kompozisyonadaki bu düzelmeyi tam olarak göstermezken, diğer taraftan ana eğilim göstergeleri daha net bir görünüm sunuyor. Ayrıca, TÜİK'in enflasyon verisinden bir gün sonra yayımladığı mevsimsellikten arındırılmış TÜFE Ekim'de aylık %2,51 arttı. Bir önceki ay bu veri %2,73 olmuştu. Aynı

2 Aralık 2024 Pazartesi

arastirma@anadoluyatirim.com.tr

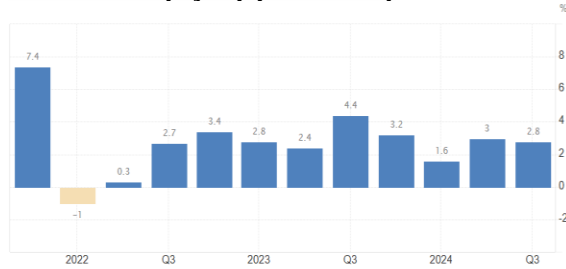
veri setine göre aylık çekirdek enflasyon %2,43 oldu. Mevsimsellikten arındırılmış hizmet enflasyonu %3,43'e gerilerken, mal enflasyonu %2,10'a geriledi.

Piyasalarda geçtiğimiz hafta

ABD'de geçen hafta büyüme ve PCE verileri gündemin odağındaydı. FOMC toplantı tutanakları, Conference Board tüketici güveni, Dallas ve Richmond Fed imalat endeksleri, dayanıklı mal siparişleri, öncül mal ticaret dengesi ve Chicago PMI da takip edildi. Konut piyasası verilerinden de konut fiyat endeksi, yeni konut satışları ve askıdaki konut satışları geçtiğimiz haftanın veri gündeminde yer buldu. ABD ekonomisi, ikinci tahminlere göre 2024 yılının üçüncü çeyreğinde %2,80 büyüdü. İki tahmin bir final olarak açıklanan büyüme verisinde 3Ç24 ilk öncül %2,8'de bulunuyordu. GSYH 2Ç24'te de %3,0 büyüme kaydetmişti. GSYH fiyat endeksi öncül verilerde göre üçüncü çeyrekte %1,90 artış kaydetti. Çekirdek Kişisel Tüketim Harcamaları (PCE) ise öncü verilerde 3Ç24'te %2,10 artış kaydetti; ilk tahminler %1,8 artış seviyesindeydi. Öte yandan çekirdek PCE, ekim ayında aylık %0,3, yıllık %2,8 beklentilere paralel bir artış gösterdi. Kişisel tüketim harcamaları da beklentilere paralel bir şekilde aylık %0,2, yıllık %2,3 artış gösterdi. Dayanıklı mal siparişleri, ekim ayında aylık %0,2 artarak düşmesi beklentilerini aştı. Çekirdek dayanıklı mal siparişleri ise %0,1 artışla beklentilerin altında arttı. Öte yandan, öncü mal ticaret dengesi 99,08milyar USD açık ile 120,2milyar USD beklentisinin altında açık verdi. Fed'in son toplantısının tutanaklarında, Fed yetkililerinin önümüzdeki döneme ilişkin faiz indirimlerinin kademeli olarak yapılmasından yana olduğunu gösteren tutanaklara göre yetkililer, işgücü piyasası risklerinin de 'bir nebze azaldığını' dile getirdi.

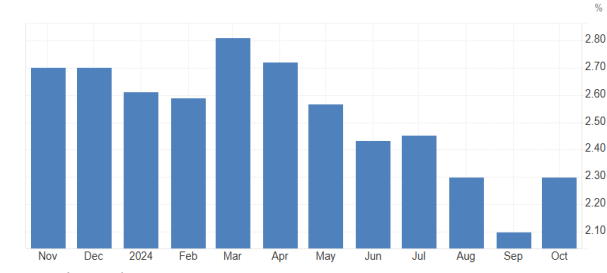
Conference Board (CB) tüketici güveni, 111,7 puanda beklentilere paralel açıklandı. Son olarak Richmond Fed imalat endeksi kasım ayında -14 puanda -10 beklentilerinin altında kaldı. Dallas Fed imalat endeksi kasım ayında -2,7 puanda gerçekleşti. Endeks, ekim ayında -3,0 puan seviyesinde gerçekleşmişti. Chicago PMI ise 40,2 puanda 44,9 beklentilerinin altında kaldı. ABD'de 18-22 Kasım haftasında işsizlik başvuruları 213bin kişi artış gösterdi. Beklenti 215binde bulunuyordu. Önceki haftanın verisi 215bine revize edildi. Dört haftalık ortalama ise 217bin olarak gerçekleşti. Konut fiyat endeksi, eylül ayında aylık %0,7 ile %0,3 beklentilerinin üzerinde artış gösterirken, yıllık artış %4,4 oldu. İnşaat izinleri ekim ayında 1,419mn ile 1,416mn beklentilerinin hafif üzerinde gerçekleşti. Takip ettiğimiz bir diğer konut piyasası verisi yeni konut satışları 610bin artış ile 725bin beklentilerinin altında kaldı. Son olarak, askıdaki konut satışları da %2 artarak düşmesi beklentilerinin üzerinde gerçekleşti.

ABD – GSYH (3Ç24) (2. Tahmin)



Kaynak: Tradingeconomics

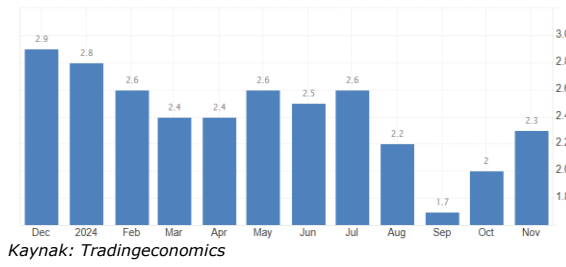
ABD – Çekirdek PCE (Eki)



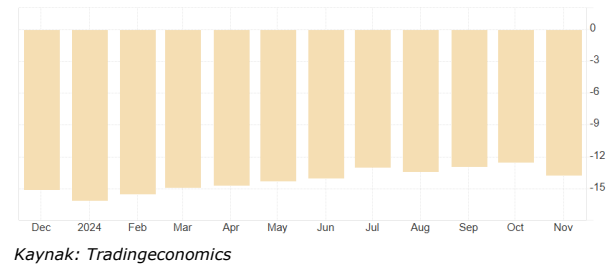
Kaynak: Tradingeconomics

Euro Bölgesi'nde geçen hafta öncül TÜFE verileri, sanayi ve tüketici güveni final verileri veri gündemini oluşturuyordu. Kasım ayı öncü enflasyon verilerinde manşet TÜFE beklentilere paralel olarak aylık %0,3 azalışla yıllık bazda %2,00'den %2,30'a yükseldi. Beklentiler yıllık bazda %2,30'a yükseleceği yönündeydi. Çekirdek TÜFE kasım ayı öncül verilerinde aylık %0,6 azalışla yıllık artışı %2,7 oldu. Çekirdek TÜFE'de ise beklentiler yıllık bazda %2,70'ten %2,80'e yükselmesi yönünde bulunuyordu. Tüketici güveni Kasımda -13,7'ye gerilemesi beklentilerine paralel gerçekleşti. Sanayi güveni ise -11,1 puanda -13,2'ye gerilmesi beklentilerinin üzerinde görüldü.

Euro Bölgesi – TÜFE (Kas) (Öncü)

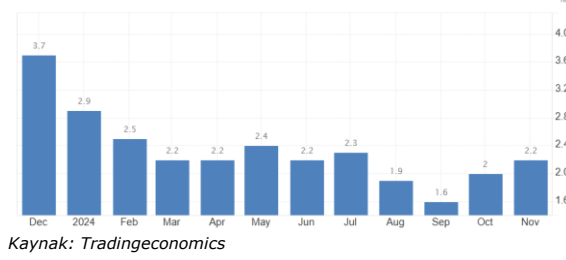


Euro Bölgesi – Tüketici Güveni (Kas)(Final)

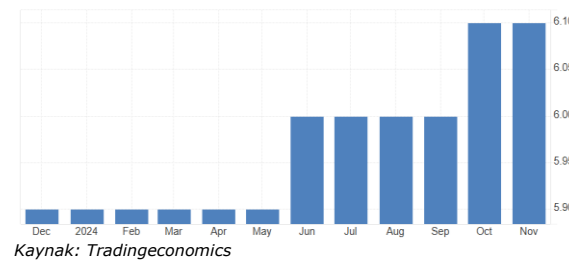


Almanya'da geçen hafta öncül TÜFE verileri, işsizlik oranı, GfK tüketici güven ve İfo iş iklimi endeksi takip edildi. Almanya'da öncü kasım ayı verilerinde TÜFE aylık %0,2 düşüş beklentilerine paralel, yıllık bazda ise %2,2 artış ile %2,3 artış beklentilerinin altında gerçekleşti. İşsizlik oranı beklentiler paralelinde %6,1 oranında sabit kaldı. GfK tüketici güveni -23,3 puana geriledi. Beklentiler -18,8 puana gerileyeceği yönündeydi. İfo iş iklimi endeksi kasımda 85,7 puanda 86,0 puan beklentilerinin altında gerçekleşti.

Almanya –TÜFE (Kas)(Öncü)

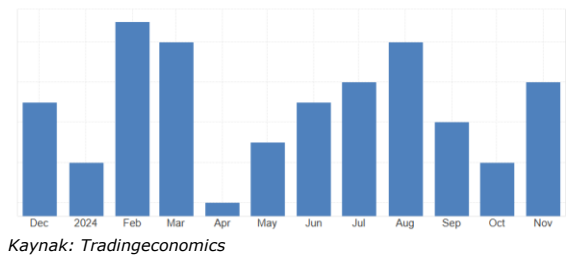


Almanya – İşsizlik Oranı (Kas)

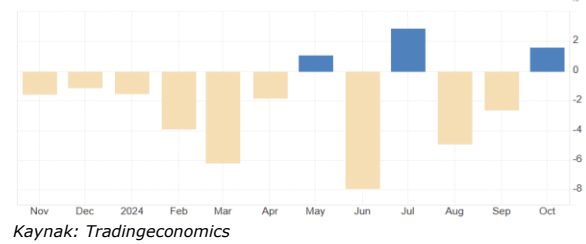


Japonya'da geçen hafta Tokyo TÜFE, işsizlik oranı, öncül sanayi üretimi verileri, perakende satışlar ve hane halkı güveni takip edildi. Japonya'da manşet TÜFE kasım ayında yıllık bazda %1,2 artış gösterdi. Tokyo TÜFE yıllık bazda %2,6 artarken, Tokyo çekirdek TÜFE aylık %0,1 artış ile yıllık %2,2 artarak beklentilerin üzerinde artış gösterdi. İşsizlik oranı %2,5'te beklentilere paralel açıklandı. Perakende satışlar ekimde yıllık bazda %1,6 artarak %2,1 artış beklentisinin altında kaldı. Öncül sanayi üretimi de aylık bazda %3,0 artış gösterdi. Beklenti %3,8 artış göstereceği yönündeydi.

Japonya – Tokyo Çekirdek TÜFE (Kas)



Japonya – Sanayi Üretimi (Eki)(Öncü)



Yurt içinde geçen hafta odak büyüme ve TCMB PPK toplantı özeti üzerindiydi. Öte yandan güven endeksleri, dış ticaret istatistikleri, hizmet ÜFE ve TCMB'nin finansal istikrar raporu yakından izlendi. Gayrisafi Yurt İçi Hasıla (GSYH) 2024 yılı üçüncü çeyreğinde %2,1 arttı. GSYH 2024 yılı üçüncü çeyrek

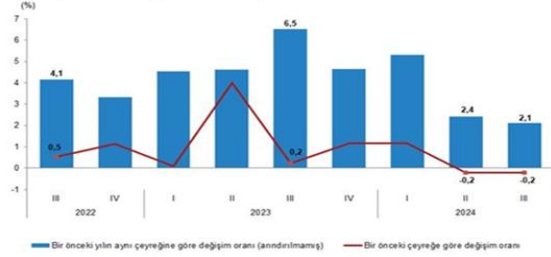
2 Aralık 2024 Pazartesi

arastirma@anadoluyatirim.com.tr

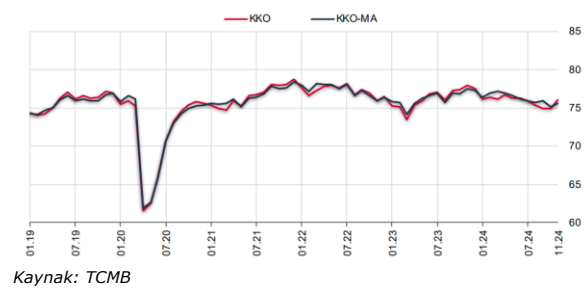
ilk tahmini; zincirlenmiş hacim endeksi olarak, bir önceki yılın aynı çeyreğine göre %2,1 arttı. Foreks anketine göre, Türkiye ekonomisinin 3Ç24'te Foreks anketine göre %2,40 büyümesi öngörülüyordu. Türkiye ekonomisi 2023 yılında %4,5, 2023 yılının ikinci çeyreğinde %2,50 büyümüştü. GSYH'yi oluşturan faaliyetler incelendiğinde; 2024 yılı üçüncü çeyreğinde bir önceki yıla göre zincirlenmiş hacim endeksi olarak; inşaat %9,2, finans ve sigorta faaliyetleri %6,2, tarım sektörü %4,6, gayrimenkul faaliyetleri %2,5, ürün üzerindeki vergiler eksi sübvansiyonlar %2,3, bilgi ve iletişim faaliyetleri %2,2, kamu yönetimi, eğitim, insan sağlığı ve sosyal hizmet faaliyetleri %1,9 ve hizmetler %1,4 arttı. Diğer hizmet faaliyetleri %2,4, sanayi sektörü %2,2, mesleki, idari ve destek hizmet faaliyetleri ise %0,3 azaldı. Üretim yöntemiyle Gayrisafi Yurt İçi Hasıla tahmini, 2024 yılının üçüncü çeyreğinde cari fiyatlarla bir önceki yılın aynı çeyreğine göre %53,3 artarak 11 trilyon 893 milyar 252 milyon TL oldu. GSYH'nin üçüncü çeyrek değeri cari fiyatlarla ABD doları bazında 357 milyar 989 milyon olarak gerçekleşti.

Türkiye –GSYH(3Ç24)

GSYH büyüme hızları, III. Çeyrek: Temmuz - Eylül, 2024



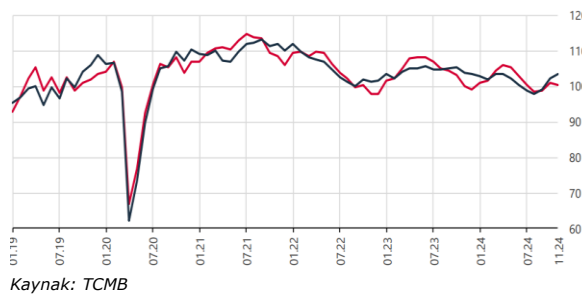
Kaynak: TÜİK

Türkiye – Kapasite Kullanım Oranı (Kas)

Kaynak: TCMB

PPK özetinde, "Öncü göstergelere göre, kasım ayında temel mal grubu sınırlı bir fiyat artışı sergilerken, hizmet grubunda geçen ay gerçekleşen görece ılımlı fiyat artışlarının sürdüğü gözlenmektedir." ifadesi ile gıda enflasyonundaki geçici yüksek seyre işaret edilirken, "Politika faizinin seviyesi, enflasyon gerçekleştirmeleri ve beklentileri göz önünde bulundurularak öngörülen dezenflasyon sürecinin gerektirdiği sıklığı sağlayacak şekilde belirlenecektir." ifadeleri dikkat çekti. TCMB'nin üçüncü çeyrek finansal istikrar raporunda, finansal koşullardaki sıklığın korunduğuna ve dezenflasyon sürecinin devam ettiğine dikkat çekilerek, sıkılaştırmanın iç talepteki dengeleme sürecine katkı sağladığı ve cari dengedeki iyileşmenin belirginleştiği vurgulandı. Devam eden dezenflasyon sürecinin Türk lirası varlıklara olan ilgiyi ve güveni artırdığını belirten Merkez Bankası, TL mevduatlarının payındaki artışa, KKM bakiyesindeki gerilemeye ve bunlara bağlı olarak TCMB bilançosu üzerindeki risklerin azalıyor olmasına dikkat çekti.

2024 yılı Kasım ayında 12 ay sonrası yıllık enflasyon beklentileri, piyasa katılımcıları için 0,2 puan azalarak yüzde 27,2 seviyesine, reel sektör için 1,7 puan azalarak yüzde 47,8 seviyesine, hanehalkı için 3,1 puan azalarak yüzde 64,1 seviyesine geriledi. Hizmet Üretici Fiyat Endeksi ekim ayında yıllık %55,34 arttı, aylık %0,24 arttı. Ekonomik güven endeksi Ekim ayında 98,0 iken, Kasım ayında %0,9 oranında azalarak 97,1 değerini aldı. Türkiye İstatistik Kurumu ile Ticaret Bakanlığı iş birliğiyle genel ticaret sistemi kapsamında üretilen geçici dış ticaret verilerine göre; ihracat 2024 yılı Ekim ayında, bir önceki yılın aynı ayına göre %3,1 artarak 23 milyar 500 milyon dolar, ithalat aynı kalarak 29 milyar 409 milyon dolar olarak gerçekleşti. Ekim ayında dış ticaret açığı bir önceki yılın aynı ayına göre %10,5 azalarak 6

Türkiye – Reel Kesim Güven Endeksi (Kas)

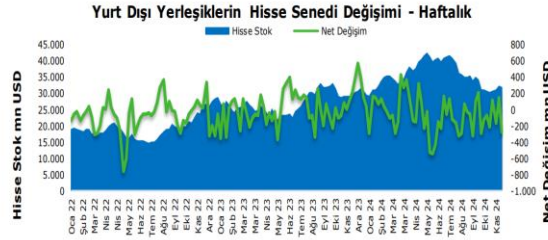
Kaynak: TCMB

2 Aralık 2024 Pazartesi

arastirma@anadoluyatirim.com.tr

milyar 603 milyon dolardan, 5 milyar 909 milyon dolara geriledi. İhracatın ithalatı karşılama oranı 2023 Ekim ayında %77,5 iken, 2024 Ekim ayında %79,9'a yükseldi. Mevsim etkilerinden arındırılmış güven endeksi Kasım ayında bir önceki aya göre; hizmet sektöründe %2,9 oranında azalarak 111,0 değerini, perakende ticaret sektöründe %0,9 oranında artarak 111,7 değerini ve inşaat sektöründe %1,7 oranında artarak 87,8 değerini aldı. 2024 yılı Kasım ayında mevsimsellikten arındırılmış Reel Kesim Güven Endeksi (RKGE-MA), bir önceki aya göre 1,2 puan artarak 103,4 seviyesinde gerçekleşmiştir. Endeksi oluşturan anket sorularına ait yayılma endeksleri incelendiğinde, son üç aydaki toplam sipariş miktarı, mevcut toplam sipariş miktarı, genel gidişat, mevcut mamul mal stoku, gelecek üç aydaki ihracat sipariş miktarı ve gelecek üç aydaki toplam istihdama ilişkin değerlendirmeler endeksi artış yönünde etkilerken, sabit sermaye yatırım harcamasına ilişkin değerlendirmeler endeksi azalış yönünde etkilemiştir. Gelecek üç aydaki üretim hacmine ilişkin değerlendirmeler ise bir önceki ay seviyesinde gerçekleşmiştir. Mevsimsellikten arındırılmamış Reel Kesim Güven Endeksi (RKGE) bir önceki aya göre 0,5 puan azalarak 100,4 seviyesinde gerçekleşmiştir. İmalat sanayi genelinde mevsimsel etkilerden arındırılmış Kapasite Kullanım Oranı (KKO-MA), bir önceki aya göre 0,4 puan artarak yüzde 75,6 seviyesinde gerçekleşmiştir. Mevsimsel etkilerden arındırılmamış Kapasite Kullanım Oranı (KKO), bir önceki aya göre 1,2 puan artarak yüzde 76,1 seviyesinde gerçekleşmiştir.

TCMB tarafından haftalık olarak açıklanan menkul kıymet istatistiklerine göre yurt dışı yerleşikler 18 - 22 Kasım 2024 tarihlerinde hisse senetlerinde 272,27mn USD net satış gerçekleştirdi. Böylelikle yurt dışı yerleşikler geçen hafta son 7 haftanın en büyük hisse satışını yaptı. 18 - 22 Kasım haftasında DİBS (kesin alım) tarafında 814,23mn USD satış gerçekleşirken, ÖST tarafında 9,61mn USD satış kaydedildi. Böylelikle toplam portföyde, yurt dışı yerleşikler 18 - 22 Kasım haftasında 1096,11mn USD tutarında net satış gerçekleştirmiş oldu. TCMB rezervleri geçtiğimiz hafta hafif azalış gösterdi. Brüt rezervlerde döviz rezervi 94,1mlr USD'den 90,7mlr USD'ye gerilerken, altın rezervleri ise 62,6mlr USD'den 65,9mlr USD'ye yükseldi. Net uluslararası rezervler hafif artış ile 60,9mlr USD'ye yükseldi. Swapların artması ile de swap hariç net uluslararası rezervler, 41,1mlr USD'ye geriledi.



Kaynak: TCMB

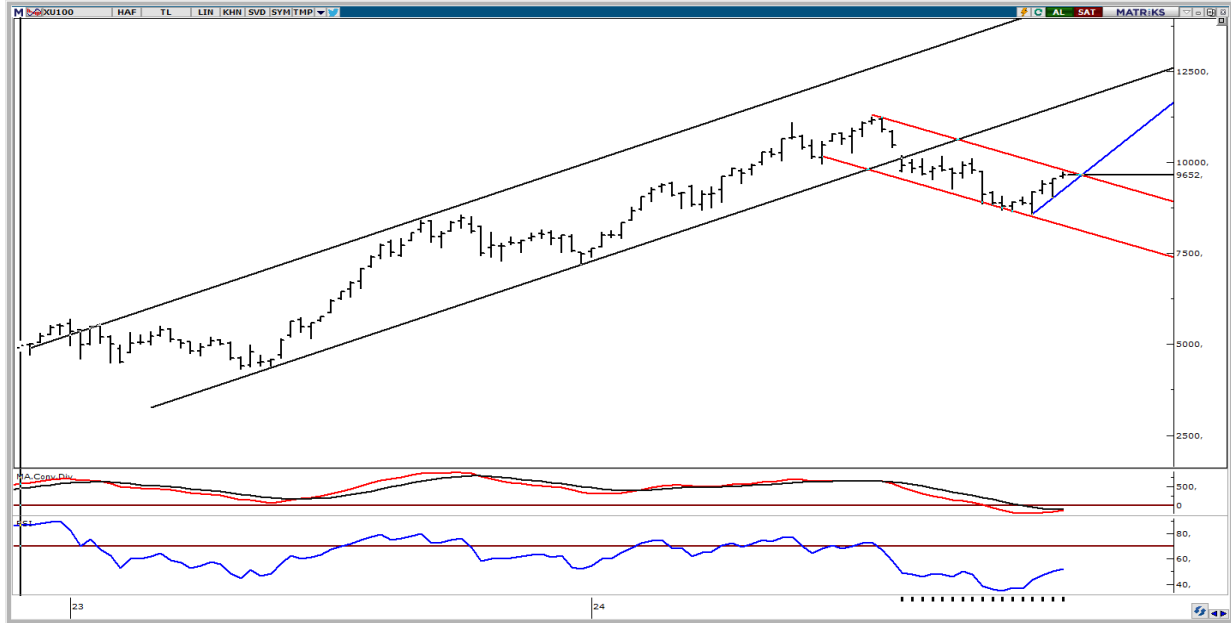
2 Aralık 2024 Pazartesi

arastirma@anadoluyatirim.com.tr

BİST100 Teknik Analiz

BİST100 endeksi geçtiğimiz haftaki işlemlerde 9575-9744 bandında hareketle haftayı %1,07 değer kazancıyla 9652,00 puandan tamamladı. Haftanın son gününde ise hareket bandı 9575- 9734 olurken, işlem hacmi 113,6 milyar TL olarak gerçekleşti. Sınai endeksi haftalık %1,34, bankacılık endeksi haftayı %0,37 değer kazancı ile tamamladı. Geçtiğimiz haftaki işlemlerde puan bazlı en çok katkıyı AKBNK, KCHOL, GUBRF sağlarken, THYAO, TCELL, AEFES endeksi baskılayan tarafta yer aldı. XBANK'ta 14000 seviyesi üzerindeki seyir geçtiğimiz haftaki işlemlerde korundu. Geri çekilmelere rağmen Cuma günkü işlemleri 5 günlük AO'nun bulunduğu 14076 üzerinde tamamlayan bankacılık endeksinde, yeni haftada bu seviye ve üzerindeki kapanışlar ile 14500 ve 15000 dirençleri izlenebilir. 14000 eşiği altına olası geri çekilmelerde ise 13800 ve 13500 destekleri takip edilebilir.

Cuma günkü işlemlerde volatil seyreden BİST-100 endeksinde 9700 üzerinde kalıcılık çabalarının başarısız olması ile takip edilen geri çekilmeler 9600 altında kuvvetlendi. Satış baskısı, kısa vadeli yönde izlediğimiz 5 günlük AO (9645) yakınlarından karşılanan endekste, bu seviye ve üzerinde 9700 ve 9750 dirençleri izlenebilir. Bu bölge üzerinde geçtiğimiz hafta güçlü bir direnç olarak izlediğimiz 200 günlük AO 9738'de bulup, bu seviye üzerinde kalıcılıklar ile orta vadeli görünümde iyileşmeler gözlenebilir. 9738'in yukarı yönde aşılması ilşe yükselişin hız kazanarak 9800 ve 9900 dirençlerine kadar devam etmesi beklenebilir. Olası geri çekilmelerde ise 9600 kısa vadeli destek olmak üzere, önceki haftalarda takip edilen tepe seviyesi 9550 ve 9500 destekleri izlenebilir. Genel olarak 9600-9750 arasında sıkışık seyrin gözlendiği endekste, 9750 üzerinde kapanışlar ile sıkışık seyrin aşılması beklenebilir. Geri çekilmelerde ise 9600 altında 9550-9500 destek bölgesi izlenebilir. Orta vadeli teknik göstergelerden MACD günlük bazda sıfır çizgisi üzerinde ve "AL" konumunda bulunmaktadır. Kısa vadeli teknik göstergelerden RSI'da yatay bir seyir takip edilmektedir. Endekste geçtiğimiz haftaki işlemler dolar bazlı 2,75-2,81 cent bandında kapanış 2,78 centten gerçekleşmektedir. Yukarı yönde 2,80 ve 2,85 dirençleri takip edilebilir. Olası geri çekilmelerde ise 2,75 ve 2,70 kısa vadeli destek bölgesi olarak izlenebilir.

HAFTALIK GRAFİK

NET PARA GİRİŞİNDE İLK 40 HİSSE (HAFTALIK, İLK 5 KURUMDA)							AnadoluYatırım		
Hisse	Kapanış	Alıcılar Net Hacim (TL)	Satıcılar Net Hacim (TL)	Net Para Girişi (TL)	Günlük Fiyat Değ. (%)	Haftalık Fiyat Değ. (%)	Yılbaşına göre Değ. (%)	F/K	PD/DD
YKBNK	29,64	3.071.765.000	-2.498.514.000	573.251.000	-4,14	1,51	58,28	6,00	1,31
GARAN	120,50	1.311.807.000	-919.738.200	392.068.800	-1,15	0,84	115,93	5,23	1,67
KCHOL	200,50	1.079.235.000	-878.635.300	200.599.700	-0,25	3,19	46,83	11,73	1,00
EREGL	25,78	941.056.700	-744.435.100	196.621.600	2,22	2,91	27,30	9,66	0,80
TAVHL	274,25	644.887.200	-467.186.800	177.700.400	-2,23	1,57	155,12	11,34	1,64
KRDMD	27,44	360.423.400	-217.166.800	143.256.600	1,70	2,08	15,49	13,10	0,65
THYAO	285,00	2.223.073.000	-2.098.777.000	124.296.000	-0,78	1,97	24,67	2,16	0,64
IPEKE	53,80	310.350.400	-189.492.400	120.858.000	5,91	8,47	68,55	22,77	1,63
AKBNK	60,85	1.623.004.000	-1.513.184.000	109.820.000	1,93	0,41	73,87	6,57	1,37
ERGYO	12,66	318.235.600	-222.481.700	95.753.900	4,46	4,46	84,01	14,98	0,58
GRTHO	156,20	275.590.000	-187.337.400	88.252.600	10,00	24,17	279,09	21,14	4,72
CCOLA	53,20	416.495.100	-335.178.000	81.317.100	-1,21	6,87	12,48	7,37	2,78
AKGRT	6,65	221.722.600	-153.818.400	67.904.200	6,06	14,07	26,67	6,57	2,37
KTLEV	60,65	207.358.200	-139.726.300	67.631.900	3,32	9,08	-18,22	6,70	4,61
IHLAS	3,96	126.010.200	-58.459.620	67.550.580	10,00	59,68	296,00	2,32	1,26
TUPRS	147,20	494.849.900	-429.724.200	65.125.700	-0,14	0,55	17,66	4,50	1,17
OBAMS	43,36	143.525.200	-84.309.030	59.216.170	2,94	11,18	2,23	10,34	2,32
CIMSA	40,50	232.056.600	-175.549.800	56.506.800	2,38	2,43	42,61	8,32	1,54
KRDMA	27,30	261.394.200	-206.946.900	54.447.300	0,44	8,51	34,75	13,03	0,64
GUBRF	249,00	2.698.826.000	-2.644.764.000	54.062.000	5,02	8,50	61,90	92,64	5,31
TTRAK	778,00	408.682.500	-354.628.500	54.054.000	2,91	3,94	21,03	8,03	4,20
ANSGR	93,95	181.462.900	-138.088.200	43.374.700	8,36	14,78	56,32	5,62	1,70
OYAKC	72,40	138.071.000	-96.233.380	41.837.620	3,35	8,14	30,57	10,96	2,17
SOKM	41,04	116.143.800	-81.297.790	34.846.010	1,58	2,91	-20,45	0,00	0,89
FORMT	7,04	92.718.850	-58.154.590	34.564.260	10,00	6,18	195,80	0,00	3,43
OZKGY	12,86	83.596.190	-50.954.570	32.641.620	2,80	2,39	67,45	8,99	0,38
SKBNK	4,65	179.314.900	-147.310.700	32.004.200	-0,43	8,90	36,69	4,70	1,17
VESTL	63,85	154.230.400	-123.112.500	31.117.900	2,08	4,84	38,08	0,00	0,49
DURKN	15,15	93.516.090	-63.569.810	29.946.280	7,07	17,99	-18,98	12,80	1,26
BJKAS	4,56	73.696.360	-45.748.780	27.947.580	4,83	6,79	-52,48	832,33	0,00
RGYAS	124,90	79.912.710	-52.848.990	27.063.720	3,31	6,39	-15,89	1,69	0,46
FZLGY	23,20	68.934.520	-44.367.700	24.566.820	-1,19	9,74	94,63	0,00	2,51
BINHO	309,00	58.082.050	-34.072.170	24.009.880	6,92	7,11	24,35	0,00	1,06
ALTNY	91,10	180.224.800	-156.676.900	23.547.900	0,44	2,47	158,81	36,12	7,04
TATEN	40,00	69.123.900	-46.430.290	22.693.610	5,93	11,42	29,95	12,01	3,09
PEHOL	1,68	57.258.640	-34.816.070	22.442.570	0,00	-2,33	-28,90	2,84	0,85
MGROS	483,25	358.389.500	-338.635.300	19.754.200	0,78	3,98	47,36	13,75	1,62
KOZAA	70,45	289.589.200	-270.095.000	19.494.200	2,85	-6,25	66,08	883,23	1,77
KATMR	2,10	67.908.100	-48.506.540	19.401.560	0,96	2,94	10,53	0,00	0,51
TBORG	134,10	69.556.590	-50.540.370	19.016.220	-0,81	4,36	89,46	15,37	2,74

Kaynak: Matriks, Finnet

NET PARA ÇIKIŞINDA İLK 40 HİSSE (HAFTALIK, İLK 5 KURUMDA)									
Hisse	Kapanış	Alıcılar Net Hacim (TL)	Satıcılar Net Hacim (TL)	Net Para Çıkışı (TL)	Günlük Fiyat Değ. (%)	Haftalık Fiyat Değ. (%)	Yılbaşına göre Değ. (%)	F/K	PD/DD
TCELL	90,55	680.035.200	-968.585.200	-288.550.000	-0,82	-2,79	61,41	4,60	1,14
VAKBN	23,18	488.010.600	-690.912.600	-202.902.000	0,35	-9,17	80,53	6,17	1,14
AEFES	199,60	473.494.300	-650.709.800	-177.215.500	-2,68	-5,85	46,82	5,99	1,38
TTKOM	46,04	261.439.300	-379.059.200	-117.619.900	0,17	-1,46	89,00	6,28	1,19
HALKB	16,25	104.453.900	-192.681.900	-88.228.000	0,31	-0,98	35,64	8,79	0,85
BSOKE	60,00	156.130.600	-234.862.800	-78.732.200	4,90	8,89	420,83	13,51	3,62
CANTE	1,51	131.530.500	-209.575.100	-78.044.600	0,00	-2,58	-33,41	0,00	0,50
PGSUS	217,80	764.336.500	-834.878.800	-70.542.300	-0,37	-1,45	63,90	4,70	1,44
SISE	40,56	389.320.500	-456.829.400	-67.508.900	0,50	-0,44	-10,27	6,73	0,70
PROTO	967,00	504.220.700	-571.296.400	-67.075.700	-0,10	-3,40	37,51	6,64	3,35
KLKIM	29,00	80.595.120	-145.917.800	-65.322.680	-0,89	-7,88	35,69	13,58	3,53
AFYON	13,92	116.236.600	-180.434.000	-64.197.400	1,31	-4,00	29,26	3,95	1,03
MAVI	82,75	360.349.200	-423.120.400	-62.771.200	3,12	7,05	45,26	15,35	4,08
OTKAR	474,25	331.938.900	-390.515.800	-58.576.900	-2,22	3,49	13,01	139,31	6,86
ECZYT	204,10	73.438.210	-130.841.700	-57.403.490	-0,54	-7,19	-16,42	16,08	0,97
SAHOL	90,50	1.071.872.000	-1.124.536.000	-52.664.000	-0,77	-1,31	54,64	26,83	0,69
ALARK	96,35	128.466.100	-180.085.200	-51.619.100	-1,23	0,00	7,21	8,47	0,76
ASELS	69,45	667.304.100	-712.599.100	-45.295.000	-1,00	1,55	54,65	34,62	2,55
FENER	103,80	113.816.900	-156.103.000	-42.286.100	2,27	-8,14	13,50	0,00	0,00
GESAN	46,50	84.245.600	-125.996.200	-41.750.600	-0,04	-4,32	-30,18	18,81	2,32
KOZAL	22,72	451.999.800	-493.747.900	-41.748.100	5,48	6,17	16,33	30,21	2,61
ODAS	6,15	107.217.600	-148.601.600	-41.384.000	-0,32	-3,00	-25,45	0,00	0,71
ARCLK	142,90	261.119.800	-302.143.600	-41.023.800	-0,35	0,28	11,21	108,31	1,28
TABGD	140,90	159.542.800	-198.369.500	-38.826.700	0,36	-2,15	20,58	20,94	2,52
TURSG	13,14	153.695.000	-191.963.200	-38.268.200	3,06	5,37	41,73	6,14	2,73
BMSTL	28,50	57.787.720	-94.500.990	-36.713.270	2,15	-5,00	105,48	0,00	3,91
KORDS	71,75	58.638.060	-92.811.320	-34.173.260	-0,28	-0,69	-7,42	0,00	1,00
ENKAI	52,45	283.028.300	-317.137.300	-34.109.000	1,55	2,24	61,81	12,95	1,20
ALFAS	50,45	84.478.460	-117.395.100	-32.916.640	-0,59	-4,63	-39,11	40,77	5,28
KLSE	33,86	92.968.750	-124.758.500	-31.789.750	0,77	-6,36	-47,16	0,00	2,20
BRSAN	452,75	65.741.140	-95.368.180	-29.627.040	-1,15	-1,15	-23,39	48,57	2,15
LOGO	113,50	55.332.020	-84.873.880	-29.541.860	-0,44	3,56	60,93	33,94	4,41
DOHOL	14,04	142.569.000	-171.138.900	-28.569.900	0,21	-1,34	27,33	11,09	0,60
TOASO	198,00	938.620.200	-966.566.300	-27.946.100	-1,59	-4,58	1,68	8,23	2,24
VAKFN	1,66	34.457.060	-62.333.440	-27.876.380	0,61	-4,60	11,51	3,42	1,11
ETILR	48,58	57.060.090	-84.552.270	-27.492.180	-4,75	12,87	283,12	0,00	8,68
ASTOR	94,70	630.503.900	-657.415.400	-26.911.500	3,38	-1,92	1,81	12,85	5,16
SDTTR	226,30	78.964.710	-104.122.900	-25.158.190	-1,61	-2,61	-16,03	32,92	7,38
SARKY	19,13	83.921.470	-106.486.400	-22.564.930	-0,05	-2,55	-17,77	9,07	1,34

Kaynak: Matriks, Finnet

2 Aralık 2024 Pazartesi

arastirma@anadoluyatirim.com.tr

Ekonomik Takvim

2 Aralık Pazartesi

Ülke	TSİ	Veri	Dönem	Beklenti	Önceki
Japonya	03:30	İmalat PMI	Kas	49,0	49,2
Çin	04:45	İmalat PMI	Kas	50,3	50,6
Türkiye	10:00	İSO İmalat PMI	Kas		45,8
Almanya	11:55	İmalat PMI	Kas	43,2	43,0
Euro Bölgesi	12:00	İmalat PMI	Kas	45,2	46,0
İngiltere	12:30	İmalat PMI	Kas	48,6	49,9
Euro Bölgesi	13:00	İşsizlik Oranı	Eki	6,30%	6,30%
ABD	17:45	İmalat PMI	Kas	48,8	48,5
ABD	18:00	ISM İmalat PMI	Kas	47,5	46,5

3 Aralık Salı

Ülke	TSİ	Veri	Dönem	Beklenti	Önceki
Türkiye	10:00	Çekirdek TÜFE (C)- Aylık	Kas	1,83%	2,79%
Türkiye	10:00	Çekirdek TÜFE (C) - Yıllık	Kas	47,40%	47,75%
Türkiye	10:00	TÜFE - Aylık	Kas	2,00%	2,88%
Türkiye	10:00	TÜFE - Yıllık	Kas	46,72%	48,58%
Türkiye	10:00	ÜFE - Aylık	Kas		1,29%
Türkiye	10:00	ÜFE - Yıllık	Kas		33,24%
ABD	17:00	İş İmkanları ve Personel Değişim Oranı (JOLTS)	Eki	7,490mn	7,443mn
ABD	20:35	Fed Üyesi Kugler'ın Konuşması			

4 Aralık Çarşamba

Ülke	TSİ	Veri	Dönem	Beklenti	Önceki
Japonya	03:30	Hizmet PMI (Final)	Kas	50,2	49,7
Çin	04:45	Hizmet PMI	Kas	52,5	52,0
Almanya	11:55	S&P Global Bileşik PMI (Final)	Kas	47,3	48,6
Almanya	11:55	S&P Global Hizmet PMI (Final)	Kas	49,4	51,6
Euro Bölgesi	12:00	S&P Global Bileşik PMI (Final)	Kas	48,1	50,0
Euro Bölgesi	12:00	S&P Global Hizmet PMI (Final)	Kas	49,2	51,6
İngiltere	12:30	S&P Global Bileşik PMI (Final)	Kas	49,9	51,8
İngiltere	12:30	S&P Global Hizmet PMI (Final)	Kas	50,0	52,0
Euro Bölgesi	13:00	ÜFE - Aylık	Eki	0,40%	-0,60%
Euro Bölgesi	13:00	ÜFE - Yıllık	Eki		-3,40%
Türkiye	14:30	Reel Efektif Döviz Kuru	Kas		
Türkiye	16:00	Mevsim Etkilerinden Arındırılmış TÜFE - Aylık	Kas		2,51%
Euro Bölgesi	16:00	ECB Başkanı Lagarde'ın Konuşması			
ABD	16:15	ADP Özel Sektör İstihdamı	Kas	166bin	233bin

2 Aralık 2024 Pazartesi

arastirma@anadoluyatirim.com.tr

ABD	17:45	S&P Global Bileşik PMI (Final)	Kas	55,3	54,1
ABD	17:45	S&P Global Hizmet PMI (Final)	Kas	57,0	55,0
Türkiye	18:00	Aylık Fiyat Gelişmeleri Raporu	Kas		
ABD	18:00	ISM Hizmet PMI	Kas	55,5	56,0
ABD	18:00	Fabrika Siparişleri- Aylık	Eki	0,40%	-0,50%
ABD	21:45	Fed Başkanı Powell'in Konuşması			
ABD	22:00	Bej Kitap			

5 Aralık Perşembe

Ülke	TSİ	Veri	Dönem	Beklenti	Önceki
Almanya	10:00	Fabrika Siparişleri- Aylık	Eki	-2,00%	4,20%
Euro Bölgesi	13:00	Perakende Satışlar - Aylık	Eki	-0,40%	0,50%
Euro Bölgesi	13:00	Perakende Satışlar - Yıllık	Eki		2,90%
Türkiye	14:30	Para ve Banka İstatistikleri	Haf		
Türkiye	14:30	Menkul Kıymet İstatistikleri	Haf		
ABD	16:30	İşsizlik Başvuruları	Haf	215bin	213bin
ABD	16:30	İşsizlik Başvuruları 4. Haf Ort.	Haf		217,00bin
ABD	16:30	Ticaret Dengesi - USD	Eki	-75,70mlr	-84,40mlr

6 Aralık Cuma

Ülke	TSİ	Veri	Dönem	Beklenti	Önceki
Japonya	02:30	Hane Halkı Harcamaları - Aylık	Eki	-2,60%	-1,30%
Japonya	02:30	Hane Halkı Harcamaları - Yıllık	Eki	0,40%	-1,10%
Almanya	10:00	Sanayi Üretimi - Aylık	Eki	1,00%	-2,50%
Almanya	10:00	Sanayi Üretimi - Yıllık	Eki		-4,62%
Almanya	10:00	Ticaret Dengesi - EUR	Eki	18,2mlr	17,0mlr
Euro Bölgesi	13:00	GSYH- Çeyreklik (Final)	3Ç24	0,40%	0,20%
Euro Bölgesi	13:00	GSYH- Yıllık (Final)	3Ç24	0,90%	0,60%
ABD	16:30	Ort. Saatlik Kazançlar - Aylık	Kas	0,30%	0,40%
ABD	16:30	Ort. Saatlik Kazançlar - Yıllık	Kas		4,00%
ABD	16:30	Tarım Dışı İstihdam	Kas	202bin	12bin
ABD	16:30	İşsizlik Oranı	Kas	4,20%	4,10%
Türkiye	17:30	Hazine Nakit Gerçekleşmeleri	Kas		-167,31mlr
ABD	18:00	Michigan Tüketici Hissiyatı (Öncü)	Ara		71,8
ABD	18:30	Fed Üyesi Goolsbee'nin Konuşması			

Kaynak: Investing, Matriks, TÜİK, TCMB, Foreks

Anadolu Yatırım Araştırma Bölümü**Sevgül Düzgün**

Anadolu Yatırım Araştırma Departmanı | Bölüm Başkanı

Sduzgun@anadoluyatirim.com.tr | www.anadolubank.com.tr (216) 649 77 35

Uyarı: Burada yer alan yatırım bilgi, yorum ve tavsiyeleri yatırım danışmanlığı kapsamında değildir. Yatırım danışmanlığı hizmeti, yetkili kuruluşlar tarafından kişilerin risk ve getiri tercihleri dikkate alınarak kişiye özel sunulmaktadır. Burada yer alan yorum ve tavsiyeler ise genel niteliktedir. Bu tavsiyeler mali durumunuz ile risk ve getiri tercihlerinize uygun olmayabilir. Bu nedenle, sadece burada yer alan bilgilere dayanılarak yatırım kararı verilmesi beklentilerinize uygun sonuçlar doğurmayabilir.

Bu rapor tarafımızca doğruluğu ve güvenilirliği kabul edilmiş kaynaklar kullanılarak hazırlanmış olup yatırımcılara kendi oluşturacakları yatırım kararlarında yardımcı olmayı hedeflemekte ve herhangi bir yatırım aracını alma veya satma yönünde yatırımcıların kararlarını etkilemeyi amaçlamamaktadır. Yatırımcıların verecekleri yatırım kararları ile bu raporda bulunan görüş, bilgi ve veriler arasında bir bağlantı kurulamayacağı gibi, söz konusu kararların neticesinde oluşabilecek yanlışlık veya zararlardan kurum çalışanları ile Anadolubank A.Ş. ve Anadolu Yatırım Menkul Kıymetler A.Ş.'nin herhangi bir sorumluluğu bulunmamaktadır.