

## Haftalık Teknik Takip Listesi (11-15 Kasım 2024)

Hisseler	8.11.2024	Haftalık Satım Seviyesi	Stop-Loss	Haftalık Getiri Potansiyeli	F/K	PD/DD	Piyasa Değ. Mn TL	Günlük Fiyat Değ.(%)	Aylık Fiyat Değ.(%)	Son Bir Yıllık Getiri (%)
AKCNS	163,20	180,00	158,00	10,29	16,09	1,71	31.244	4,41	5,29	1,70
BRSAN	490,50	540,00	475,00	10,09	31,53	2,44	69.528	3,92	13,81	-39,44
BIMAS	493,50	546,00	472,00	10,64	15,85	3,38	299.653	6,13	2,07	64,53
EREGL	51,10	56,50	48,70	10,57	9,57	0,79	178.850	6,59	7,26	37,72
EKGYO	10,35	11,50	10,00	11,11	0,00	0,53	39.330	5,08	5,50	49,14
KCHOL	171,40	189,00	166,00	10,27	7,18	0,91	434.653	2,33	-4,30	24,21
PGSUS	240,10	265,00	230,00	10,37	5,98	2,01	120.050	4,94	4,21	53,20
THYAO	290,25	320,00	281,00	10,25	2,20	0,65	400.545	6,32	7,20	26,97
VAKBN	21,16	23,50	20,40	11,06	5,63	1,04	209.821	4,13	-10,41	23,38
YKBNK	25,34	28,20	24,50	11,29	5,13	1,12	214.048	5,32	-5,24	55,26
XU100	9.185							3,37	1,55	16,84
XUSIN	12.387							2,16	2,70	-2,30
XBANK	12.299							2,59	-5,68	57,87

## Teknik Takip Listesi Getiri (01- 08 Kasım 2024)

Hisseler	1.11.2024	8.11.2024	Haftalık Fiyat Değ.(%)
ASELS	63,85	65,25	2,19
BIMAS	465,00	493,50	6,13
GARAN	105,60	109,80	3,98
ISCTR	11,95	11,80	-1,26
KRDMD	25,48	27,06	6,2
TAVHL	233,40	243,00	4,11
TTKOM	48,24	46,66	-3,28
Teknik Takip Ort. Getiri			2,58%
XU100	8885,00	9184,82	3,37%

**Bu hafta ABD’de enflasyon verileri yakından takip edilecek...**

Geçtiğimiz hafta ABD’de Başkanlık seçimleri ve Fed’in faiz oranı kararı yakından takip edildi. Donald Trump, yakın geçmesi beklenen seçimlerde ABD’nin 47. Başkanı olarak seçildi. Ek olarak Cumhuriyetçiler Senatoda ve Temsilciler Meclisinde de çoğunluğu elde etti; bu da karar alma süreçlerinde Trump ve kabinesinin herhangi bir engelle karşılaşmayacağı anlamına geliyor. Ocak ayında görevine başlayacak olan Trump’ın ekonomik anlamda sıklıkla tekrar ettiği politikaları yeni gümrük tarifeleri ve gelir vergisi kesintileri. Piyasalarda bu politikaların doğru uygulanmaması halinde ABD’de enflasyonist baskılara ve bütçe açığında artışa sebep olacağı konuşuluyor. Geçtiğimiz haftanın bir diğer gündemi ise Fed’in faiz oranı kararıydı. Fed, bu toplantıda faizleri 25bp indirerek %4,50-4,75 seviyesine çekti. Kararın ardından açıklamalarda bulunan Fed başkanı Jerome Powell, "Ekonominin gücünü koruma kararlılığımız devam ediyor," diyerek Fed’in duruşunu yeniden ayarlamaya yönelik güvenlerini ifade etti. Aralık ayında bir faiz indirimi daha yapılması ihtimali, Fed Watch Tool’a göre %64,6 ile fiyatlanıyor.

Geçtiğimiz hafta hızlı bir yükseliş eğilimi gösteren dolar endeksi (DXY) %0,65 değer kazanırken, ABD 10 yıllık tahvilleri haftayı %1,37 kayıp ile son dört ayın en yüksek seviyesinden tamamladı. Dolar endeksi ve tahvillerin yükselişi ile baskılanan ONS altında değer kaybı %1,89 olurken, Brent petrolde ise %1,44 değer kazancı görüldü. ABD borsaları geçtiğimiz hafta alıcılı seyretti. Haftalık bazda **S&P 500 %4,66**, **Dow Jones %4,61**, **Nasdaq %5,74** değer kazandı.

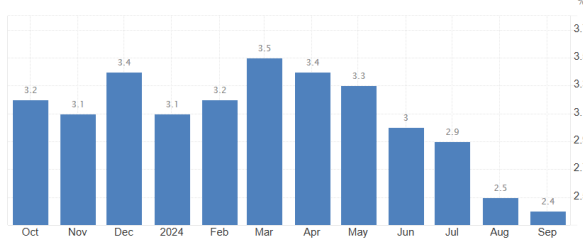
**Bu hafta küresel piyasalarda** ABD’de enflasyon verileri, Euro Bölgesi’nde üçüncü çeyreğe ilişkin büyüme verileri, Almanya’da TÜFE, İngiltere’de GSYH, Çin’de sanayi üretimi ve perakende satışlar, Japonya’da öncül büyüme verileri, yurt içinde piyasa katılımcıları anketi takip edilecek. Ayrıca yurt içinde Pazartesi günü BIMAS, BRSAN, DOAS, MPARK ve PGSUS gibi şirketlerin 3Ç24 dönemine ilişkin finansal sonuçlarını açıklaması beklenmektedir. 11 Kasım Pazartesi, 3Ç24 bilanço döneminin son günü olacak.

**ABD’de** bu hafta enflasyon verileri yakından takip edilecek. Enflasyon verilerinin yanında New York Fed tüketici enflasyon beklentileri, federal bütçe dengesi, perakende satışlar, sanayi üretimi ve kapasite kullanım oranı gibi reel sektöre ilişkin önemli veriler takip edilecek. ABD’de ekim ayına ilişkin enflasyon verilerinde, TÜFE’nin aylık %0,20, yıllık %2,40 artış göstermesi bekleniyor. Çekirdek TÜFE’de ise beklentiler aylık %0,3 artış olması yönünde. Fed’in uzun vadeli hedefi %2,0 seviyesinde bulunuyor. Eylül ayında TÜFE yıllık %2,40 artış göstermişti. ÜFE’de ise ekim ayı beklentileri aylık %0,2 artış olacağı yönünde. ÜFE, eylül ayında aylık bazda değişim göstermezken, yıllık bazda %1,8 artmıştı. Bu hafta New York Fed’in açıkladığı tüketici enflasyon beklentileri takip edilecek. Enflasyon beklentileri bir önceki anket döneminde %3 seviyesindeydi. Reel sektöre ilişkin veri gündemi de bu hafta ABD’de yoğun. Sanayi üretiminin ekim ayında aylık %0,4 azalış göstermesi bekleniyor. Kapasite kullanım oranının ise ekim ayında %77,4 olarak gerçekleşmesi bekleniyor. Eylül ayında bu oran %77,50’ydi. New York Fed imalat endeksinin Kasım ayında 3,6 puanda gerçekleşmesi bekleniyor. Son olarak perakende satışların ekim ayında aylık %0,3 artış göstereceği öngörülmektedir. Perakende satışlar, Eylülde aylık %0,4, yıllık %1,74 artış göstermişti. Fed üyeleri Logan ve Kashkari bu hafta açıklamalarda bulunacak. Fed başkanı Powell’in da bir etkinlikte konuşma yapması bekleniyor. Ek olarak, bu hafta Brent petrol fiyatlaması açısından önemli olabilecek OPEC aylık raporu açıklanacak.

11 Kasım 2024 Pazartesi

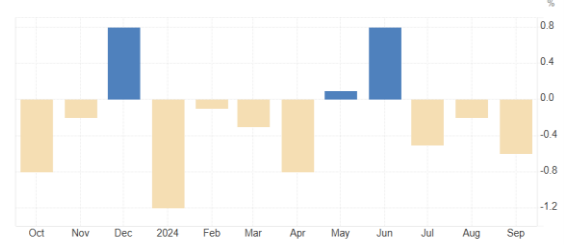
arastirma@anadoluyatirim.com.tr

## ABD – TÜFE (Eyl)



Kaynak: Tradingeconomics

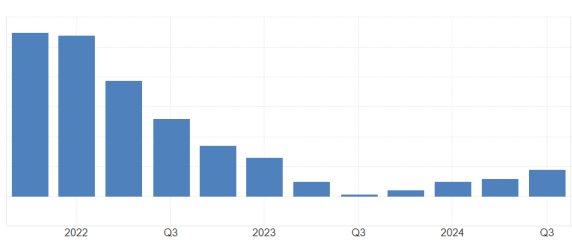
## ABD – Sanayi Üretimi (Eyl)



Kaynak: Tradingeconomics

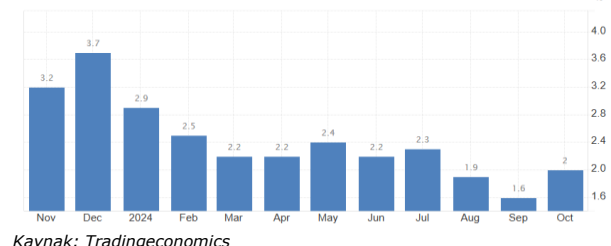
**Euro Bölgesi'nde** bu hafta 3Ç24 dönemi ekonomik büyümenin ikinci tahmin verisi ve ZEW ekonomik hissiyatı takip edilecek. Tahminlere göre Euro Bölgesi'nin 3Ç24 döneminde çeyreklik %0,4, yıllık %0,9 büyüme göstermesi bekleniyor. ZEW ekonomik hissiyatında ise kasım ayında beklentiler 20,5 puanda bulunuyor.

## Euro Bölgesi – GSYH (3Ç24) (Öncü)



Kaynak: Tradingeconomics

## Almanya – TÜFE (Eki) (Öncü)



Kaynak: Tradingeconomics

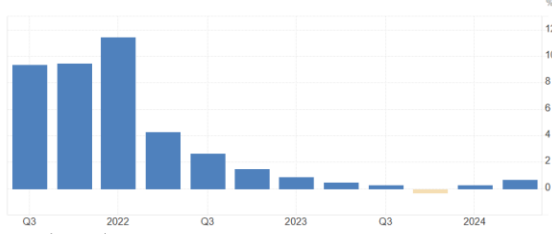
**Almanya'da** bu hafta TÜFE final verileri, ZEW ekonomik hissiyatı ve eylül ayı cari dengesi takip edilecek. Ekim ayı TÜFE final verilerinde aylık %0,4, yıllık %2,0 artış görülmesi bekleniyor. ZEW ekonomik hissiyatında beklentiler kasım ayı için 14,0 puanda, ekim ayında 13,1 puanda gerçekleşmişti. Ağustosta cari denge 14,4mlr euro fazla vermişti.

**İngiltere'de** bu hafta veri gündemi yoğun seyrediyor. Hem 3Ç24'e hem de eylül ayına ilişkin büyüme verileri, işsizlik oranı, ortalama gelir+ikramiyeler, sanayi üretimi ve ticaret dengesi bu hafta bölgede takip edilecek. İngiltere ekonomisinin 3Ç24 öncül verilerinde çeyreklik %0,2 büyüme göstermesi bekleniyor. Eylül ayında ortalama gelir+ikramiyeler %3,9 artış göstermesi beklenirken, işsizlik oranının %4,1 seviyesinde gerçekleşmesi bekleniyor. Ağustosta işsizlik %4,0 seviyesinde gerçekleşmiş, ortalama gelir+ikramiyeler ise %3,80 artış göstermişti. Sanayi üretiminde eylül ayında beklenti, aylık %0,2 artış olacağı yönünde; ağustosta sanayi üretimi aylık %0,5 artmış, yıllık %1,60 azalış göstermişti. Son olarak ticaret dengesinde eylül ayında 16,50mlr GBP açık verilmesi bekleniyor.

11 Kasım 2024 Pazartesi

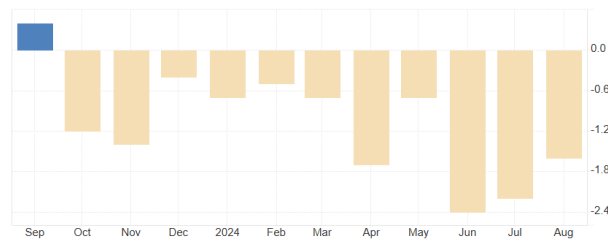
arastirma@anadoluyatirim.com.tr

## İngiltere – GSYH (3Ç24)(Öncü)



Kaynak: Tradingeconomics

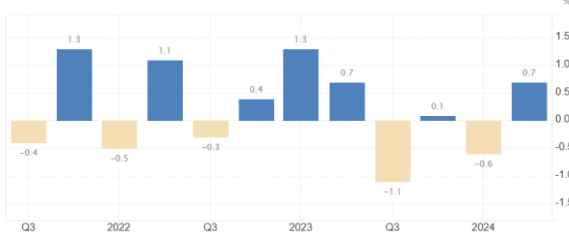
## İngiltere – Sanayi Üretimi (Ağu)



Kaynak: Tradingeconomics

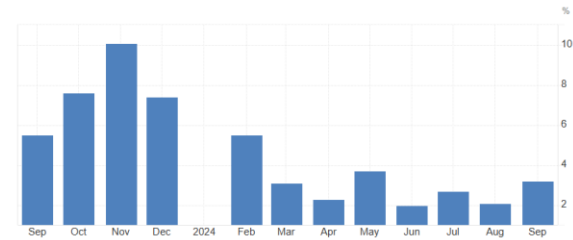
**Çin’de** bu hafta sanayi üretimi, perakende satışlar ve işsizlik oranı takip edilecek. Sanayi üretiminin yıllık bazda %5,40 artış göstermesi bekleniyor. Deflasyon riski ile karşı karşıya olan Çin’de, ekonomik aktivitenin önemli bir göstergesi olan perakende satışların yıllık bazda %3,80 artış göstermesi beklenmektedir. İşsizlik oranında ise beklenti %5,1 seviyesinde sabit kalması yönünde.

## Japonya – GSYH – Çeyreklik (3Ç24) (Öncü)



Kaynak: Tradingeconomics

## Çin – Perakende Satışlar (Eyl)



Kaynak: Tradingeconomics

**Japonya’da** bu hafta veri gündemi görece yoğun. 3Ç24 Ekonomik büyüme verileri, eylül ayı sanayi üretimi ve kapasite kullanım oranı, cari denge ve ekim ayı ÜFE verileri veri gündemini oluşturuyor. 3Ç24 döneminde Japon ekonomisinin öncül verilere göre çeyreklik %0,2 büyüyeceği öngörülüyor. Sanayi üretiminin eylül de %1,40 artması beklenmekte. ÜFE’de ise ekim ayı beklentileri aylık değişim görülmemesi, yıllık %2,9 artış olacağı yönünde. Eylül’de ÜFE aylık bazda değişim göstermezken, yıllık bazda %2,80 artmıştı.

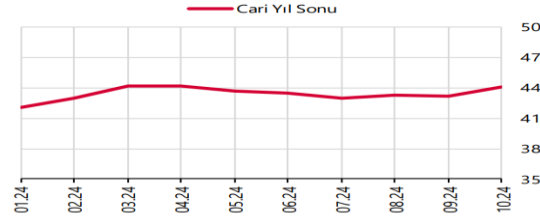
**Yurt içinde** bu hafta sanayi üretimi, işsizlik oranı, ticaret satış hacim, ciro ve dış ticaret endeksleri, ödemeler dengesi istatistikleri, konut satış istatistikleri, tarım ÜFE ve merkezi yönetim bütçe dengesi takip edilecek. Ancak gündemin odağında kasım ayı piyasa katılımcıları anketi bulunuyor. Katılımcıların cari yıl sonu tüketici enflasyonu (TÜFE) beklentisi bir önceki anket döneminde yüzde 43,14 iken, bu anket döneminde yüzde 44,11 olmuştur. 12 ay sonrası TÜFE beklentisi bir önceki anket döneminde yüzde 27,49 iken, bu anket döneminde yüzde 27,44 olmuştur. 24 ay sonrası TÜFE beklentisi ise aynı anket dönemlerinde sırasıyla yüzde 18,38 ve yüzde 18,08 olarak gerçekleşmiştir. Bir diğer yakından takip edilecek veri ise bu hafta ödemeler dengesi istatistikleri olacak. Foreks anketine göre ödemeler dengesini eylülde 2,85mlr USD fazla vermesi bekleniyor. Ağustos ayında cari işlemler hesabı 4.324 milyon ABD doları fazla kaydetmiştir. Altın ve enerji hariç cari işlemler hesabı ise 9.014 milyon ABD doları fazla vermiştir. Ödemeler dengesi tanımlı dış ticaret açığı 2.911 milyon ABD doları olarak gerçekleşmiştir.

Sanayi üretimi ağustos ayında %1,6, yıllık %5,3 azalış göstermişti. Sanayinin alt sektörleri (2021=100 referans yılı) incelendiğinde, 2024 yılı Ağustos ayında madencilik ve taş ocakçılığı sektörü endeksi bir

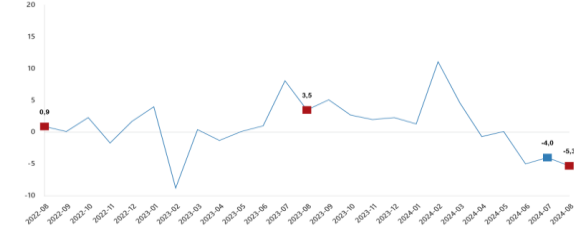
11 Kasım 2024 Pazartesi

arastirma@anadoluyatirim.com.tr

önceki yılın aynı ayına göre %5,4 azaldı, imalat sanayi sektörü endeksi %5,4 azaldı ve elektrik, gaz, buhar ve iklimlendirme üretimi ve dağıtım sektörü endeksi %1,6 arttı.

**Türkiye –Yıl Sonu Enf. Beklentisi (Eki)**

Kaynak: TCMB

**Türkiye – Sanayi Üretimi (Ağu)**

Kaynak: TÜİK

Ticaret satış hacmi (2021=100) 2024 yılı Ağustos ayında bir önceki yılın aynı ayına göre %5,3 arttı. Aynı ayda motorlu kara taşıtlarının ve motosikletlerin toptan ve perakende ticareti ile onarımı için satış hacmi %1,0 azaldı, toptan ticaret satış hacmi %3,1 arttı, perakende ticaret satış hacmi ise %13,3 arttı. Ticaret satış hacmi (2021=100) 2024 yılı Ağustos ayında bir önceki aya göre %2,9 arttı. Aynı ayda motorlu kara taşıtlarının ve motosikletlerin toptan ve perakende ticareti ile onarımı için satış hacmi %1,8 arttı, toptan ticaret satış hacmi %3,5 arttı, perakende ticaret satış hacmi ise %2,2 arttı. Sanayi, inşaat, ticaret ve hizmet sektörleri toplamında ciro endeksi (2021=100), 2024 yılı Ağustos ayında yıllık %41,8 arttı. Toplam cironun alt detaylarına bakıldığında; 2024 yılı Ağustos ayında yıllık sanayi sektörü ciro endeksi %26,7 arttı, inşaat ciro endeksi %75,0 arttı, ticaret ciro endeksi %42,8 arttı, hizmet ciro endeksi %55,5 arttı. Sanayi, inşaat, ticaret ve hizmet sektörleri toplamında ciro endeksi (2021=100), 2024 yılı Ağustos ayında aylık %3,7 arttı. Toplam cironun alt detaylarına bakıldığında; 2024 yılı Ağustos ayında aylık sanayi sektörü ciro endeksi %1,0 arttı, inşaat ciro endeksi %10,9 arttı, ticaret ciro endeksi %4,2 arttı, hizmet ciro endeksi %3,3 arttı.

TÜİK'in yayımladığı dış ticaret endeksi verilerine göre ihracat birim değer endeksi Ağustos ayında bir önceki yılın aynı ayına göre %3,6 arttı. İhracat miktar endeksi ise Ağustos ayında bir önceki yılın aynı ayına göre %1,2 azaldı. İthalat birim değer endeksi Ağustos ayında bir önceki yılın aynı ayına göre %2,9 arttı. İthalat miktar endeksi de Ağustos ayında bir önceki yılın aynı ayına göre %13,2 azaldı. İhracat birim değer endeksinin ithalat birim değer endeksinde bölünmesiyle hesaplanan ve 2023 yılı Ağustos ayında 87,7 olarak elde edilmiş olan dış ticaret haddi, 0,6 puan artarak, 2024 yılı Ağustos ayında 88,3 oldu.

Tarım-ÜFE'de Eylül ayında bir önceki aya göre %2,00 artış, bir önceki yılın aynı ayına göre %31,09 artış gerçekleşti.

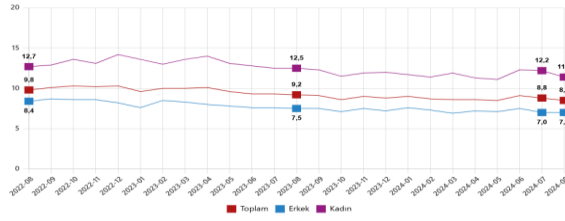
Hazine ve Maliye Bakanlığı tarafından açıklanan verilere göre, bütçe dengesi Eylül'de 100,5mlr TL açık verirken, faiz dışı denge 48,2mlr TL fazla verdi. Bütçe Ağustos ayında da 129,6mlr TL açık vermişti. Merkezi yönetim bütçe açığı 2024 yılı Ocak-Eylül döneminde ise 1074mlr TL açık verdi.

Hanehalkı İşgücü Araştırması sonuçlarına göre; 15 ve daha yukarı yaştaki kişilerde işsiz sayısı 2024 yılı Ağustos ayında bir önceki aya göre 89 bin kişi azalarak 3 milyon 55 bin kişi oldu. İşsizlik oranı ise 0,3 puan azalarak %8,5 seviyesinde gerçekleşti. İşsizlik oranı erkeklerde %7,0 iken kadınlarda %11,4 olarak tahmin edildi. Türkiye genelinde konut satışları Eylül ayında bir önceki yılın aynı ayına göre %37,3 oranında artarak 140 bin 919 oldu. Böylece konut satışları yaklaşık son iki yılın zirvesinde gerçekleşti. Konut satış sayısının en fazla olduğu iller sırasıyla 21 bin 314 ile İstanbul, 13 bin 205 ile Ankara ve 7 bin 612 ile İzmir olurken, en az olduğu iller sırasıyla 74 ile Hakkari, 82 ile Ardahan ve 106 ile Bayburt olarak gerçekleşti.

11 Kasım 2024 Pazartesi

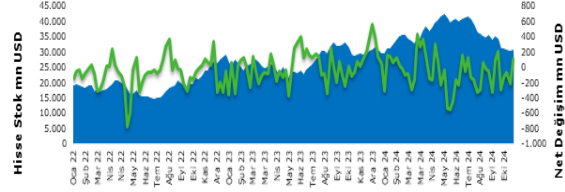
arastirma@anadoluyatirim.com.tr

## Türkiye –İşsizlik Oranı (Ağu)



Kaynak: TÜİK

## Yurt Dışı Yerleşiklerin Hisse Senedi Değişimi - Haftalık



Kaynak: TCMB

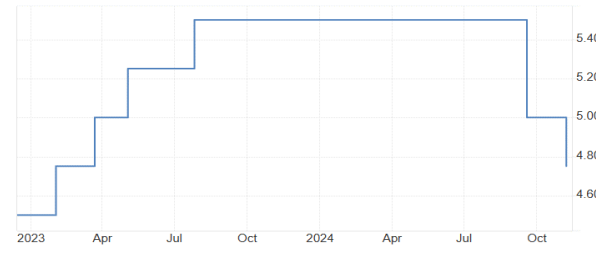
TCMB tarafından haftalık olarak açıklanan menkul kıymet istatistiklerine göre yurt dışı yerleşikler 28 Ekim- 1 Kasım 2024 tarihlerinde hisse senetlerinde 110,76mn USD net alış gerçekleştirdi. Böylelikle yurt dışı yerleşikler üç haftalık satış serisini sonlandırarak, alış tarafına geçti. 28 Ekim- 1 Kasım haftasında DİBS (kesin alım) tarafında 621,71mn USD alış gerçekleşirken, ÖST tarafında 3,18mn USD satış kaydedildi. Böylelikle toplam portföyde, yurt dışı yerleşikler 28 Ekim- 1 Kasım haftasında 729,29mn USD tutarında net alış gerçekleştirmiş oldu. Yurt dışı yerleşikler 2024 yılı başından bu yana hisse senetlerinde 2566,37mn USD tutarında satış yaptılar. 2024 yılbaşından bu yana DİBS tarafında 14795,05mn USD, ÖST tarafında 341,15mn USD net alım gerçekleştirildi. 2024 yılbaşından bu yana yurt dışı yerleşikler tarafından toplam portföyde ise 12569,83mn USD alış kaydedilmiş oldu.

## Piyasalarda geçtiğimiz hafta

Geçtiğimiz hafta **ABD’de odak** Fed faiz kararındaydı. Fed,Kasım ayı toplantısında faiz oranını 25 baz puan indirerek %4,50-4,75 bandına çekti. Art arda ikinci faiz indirimi gerçekleştiren Federal Açık Piyasa Komitesinde karar oy birliği ile alındı. Fed yetkilileri, enflasyonun merkez bankasının hedefine doğru ilerlediğine dair "daha fazla güven" elde etmekle ilgili bir yönlendirmeye metinde yer vermedi. Kararın ardından açıklamalarda bulunan Fed başkanı Jerome Powell, "Ekonominin gücünü koruma kararlılığımız devam ediyor," diyerek Fed’in duruşunu yeniden ayarlamaya yönelik güvenlerini ifade etti. Enflasyonun %2 hedefine yaklaştığını belirten Powell, "Enflasyon hedefine doğru önemli bir düşüş kaydedildi. İş gücü piyasası pandemi öncesine göre daha az sıkı bir yapıda ve tüketici harcamalarındaki büyüme dayanıklılığını sürdürüyor" şeklinde konuştu. Ancak, çekirdek enflasyonun hala yüksek seyrettiğini kabul eden Powell, bu durumun Fed’in politika duruşunu yeniden ayarlamasını gerektirdiğine dikkat çekti. ABD’de haftalık işsizlik başvuruları 221bin artış ile 223bin artış beklentisinin altında kaldı. Dört haftalık ortalama ise 227,25bin kişiye geriledi.

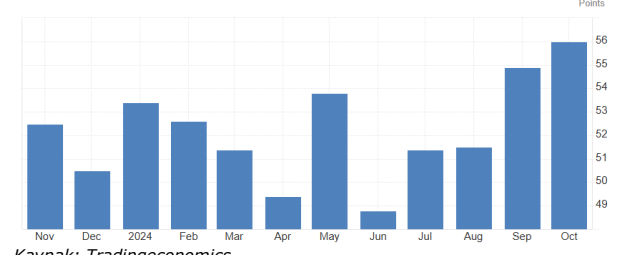
Fabrika siparişleri, eylül ayında %0,5 düşüşle %0,4 düşüş beklentisinin üzerinde bir gerileme gösterdi. Ağustosta fabrika siparişleri %0,2 düşmüştü. ticaret dengesi, S&P Global bileşik ve hizmet PMI verileri ile ISM hizmet PMI’ı takip edildi. Eylül ayında ticaret dengesi 84,40mlr USD açık ile 73,30mlr USD açık kaydetmesi beklentilerinin üzerinde açık verdi. Ticaret dengesi yaklaşık son 2 yılın en yüksek açığını verdi. S&P Global bileşik PMI ekim ayı final verisinde 54,1 puanda 54,3’e yükselmesi beklentilerinin, hizmet PMI ise 55,0 puanda 55,3 puana yükselmesi beklentilerinin altında gerçekleşti. ISM hizmet PMI ise 56,0 puanda 53,4 puan seviyesine gerilemesi beklentilerinin üzerinde kaydedildi. Michigan tüketici hissiyatı takip edildi. Kasım ayı öncü verilerinde tüketici endeksi 73,0 seviyesinde 70,6 seviyesinde gerçekleşmesi beklentisinin üzerinde gerçekleşti.

## ABD – Fed Faiz Oranı Kararı (Kas)



Kaynak: Tradingeconomics

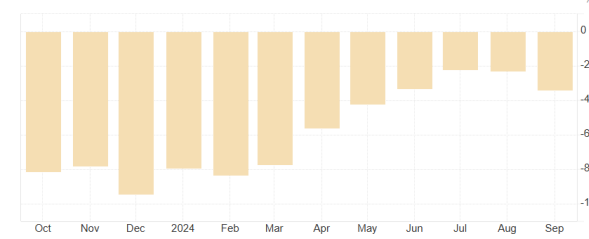
## ABD – ISM Hizmet PMI (Eki)



Kaynak: Tradingeconomics

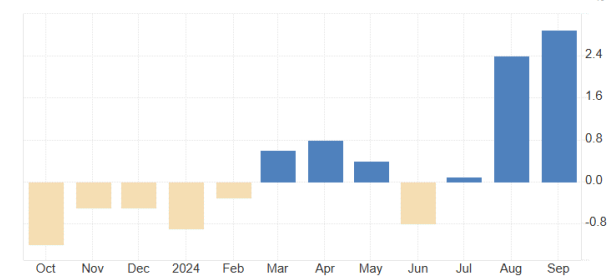
**Euro Bölgesi'nde** imalat PMI ve Sentix yatırımcı güveni verileri takip edildi. İmalat PMI ekim ayı final verilerinde 46,0 puanda 45,9 beklentisinin hafif üzerinde gerçekleşirken, Sentix yatırımcı güveni kasım ayında -13,8'den -12,8'e yükseldi, beklenti -12,7'ye yükselmesiydi. Euro Bölgesi'nde ÜFE ekim ayında aylık %0,6 düşüşle %0,5 düşüş beklentilerinin üzerinde gerçekleşti. ÜFE'de yıllık düşüş ise %3,4 ile %3,5 düşüş beklentisinin altında görüldü. Bölge'de ekim ayı final verilerinde Bileşik PMI 50 puanda 49,7'ye yükselmesi beklentilerinin; hizmet PMI ise 51,6 puanda 51,2'ye gerilemesi beklentilerinin üzerinde kaydedildi.

## Euro Bölgesi – ÜFE (Eki)



Kaynak: Tradingeconomics

## Euro Bölgesi – Perakende Satışlar (Eyl)

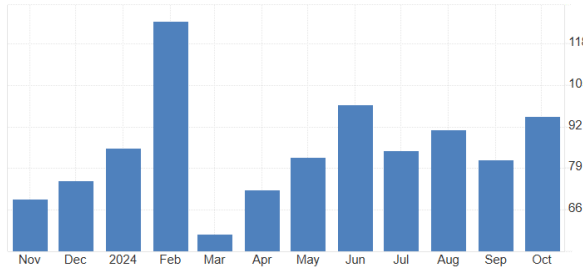


**Almanya'da** İmalat PMI Almanya'da 43,0 puanda 42,6 beklentisinin üzerinde açıklandı. Almanya'da ise bileşik PMI 48,6 ile 48,4'e yükselmesi beklentilerinin; hizmet PMI ise 51,6 puanda 51,4'e yükselmesi beklentilerinin üzerinde gerçekleşti. Almanya'da fabrika siparişleri ise %4,2 artış ile %1,60 artış göstermesi beklentilerinin üzerinde arttı.

**Çin'de** geçen hafta hizmet PMI verileri takip edildi. Hizmet PMI ekim ayında 52,0 puanda 50,5 beklentilerinin üzerinde gerçekleşti. Ekim ayı final verilerinde bileşik PMI'nın 51,8 ile 51,7'ye gerilemesi; hizmet PMI'nın ise 52,0 puanda 51,8'e gerilemesi beklentilerinin üzerinde açıklandı. Ticaret dengesi 95,7milyarUSD ile 73,5milyar USD fazla vermesi beklentilerinin üzerinde fazla verdi. **Japonya'da** geçen hafta hizmet PMI verileri takip edildi. Hizmet PMI ekim ayında 49,7 puanda 49,3 beklentilerinin üzerinde gerçekleşti.

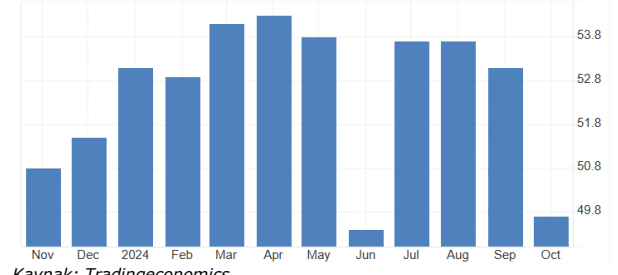


## Çin – Ticaret Dengesi (Kas)



Kaynak: Tradingeconomics

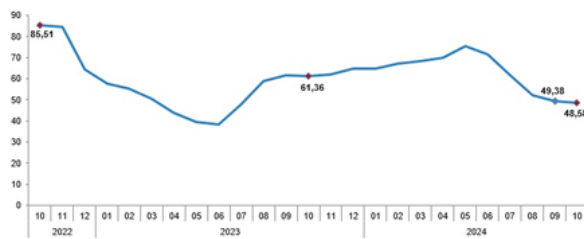
## Japonya – Hizmet PMI (Kas)



Kaynak: Tradingeconomics

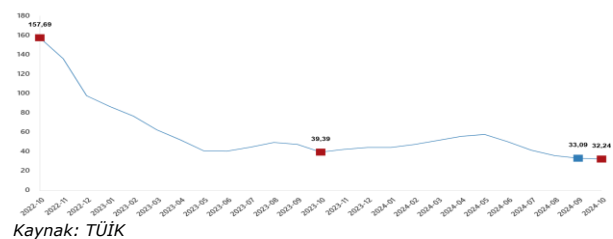
**Yurt içinde TÜİK verilerine göre tüketici enflasyonu, Ekim 2024'te aylık %2,88, yıllık bazda %49,38'den %48,58'e geriledi. TÜFE'deki (2003=100) değişim 2024 yılı Ekim ayında bir önceki aya göre %2,88, bir önceki yılın Aralık ayına göre %39,77, bir önceki yılın aynı ayına göre %48,58 ve on iki aylık ortalamalara göre %62,02 olarak gerçekleşti. Ana harcama grupları itibarıyla 2024 yılı Ekim ayında bir önceki aya göre en çok azalan ana grup % -0,54 ile ulaştırma oldu. Buna karşılık, 2024 yılı Ekim ayında bir önceki aya göre artışın en yüksek olduğu ana grup ise %14,32 ile giyim ve ayakkabı oldu. İşlenmemiş gıda ürünleri, enerji, alkollü içkiler ve tütün ile altın hariç TÜFE'deki değişim, 2024 yılı Ekim ayında bir önceki aya göre %2,69, bir önceki yılın Aralık ayına göre %40,12, bir önceki yılın aynı ayına göre %47,10 ve on iki aylık ortalamalara göre %62,65 olarak gerçekleşti. 2024 yılının başından itibaren birikimli TÜFE ise %39,77 oldu. Yurt İçi Üretici Fiyat Endeksi (ÜFE) yıllık %32,24 arttı, aylık %1,29 arttı. Türkiye Cumhuriyet Merkez Bankası (TCMB) verilerine göre TÜFE bazlı reel efektif döviz kuru Ekimde 64,82'ye yükseldi. Böylece reel efektif döviz kuru son 3,5 yılın zirvesinde gerçekleşti. Bu dönemde Yİ-ÜFE bazında reel efektif döviz kuru endeksi, 1,81 puan artışla 91,81'den 93,62'ye çıktı.**

## Türkiye – TÜFE (Eki) – Yıllık



Kaynak: TÜİK

## Türkiye – ÜFE (Eki) – Yıllık



Kaynak: TÜİK

TCMB Ekim ayı Fiyat Gelişmeleri Raporu'na göre, ekim ayında enflasyon kompozisyonu dikkat edilmesi gereken bir unsur olarak öne çıktı. Bu dönemde geçici arz koşullarına bağlı ve para politikasının görece etki alanı dışında olan işlenmemiş gıda fiyatları, taze meyve ve sebze grubu kaynaklı olarak güçlü bir artış kaydetti. Taze meyve sebze dışı gıda enflasyonu aylık yüzde 1,29 ile daha düşük seyretti. Para politikasının etkilerinin daha çok hissedildiği temel mal ve talebe duyarlı bazı hizmet kalemlerinde ise daha ılımlı bir görünüm söz konusu oldu. Bu açıdan, manşet enflasyon düzeyi kompozisyondaki bu düzelmeyi tam olarak göstermezken, diğer taraftan ana eğilim göstergeleri daha net bir görünüm sunuyor.

Ayrıca, TÜİK'in enflasyon verisinden bir gün sonra yayımladığı mevsimsellikten arındırılmış TÜFE Ekim'de aylık %2,51 arttı. Bir önceki ay bu veri %2,73 olmuştu. Aynı veri setine göre aylık çekirdek enflasyon

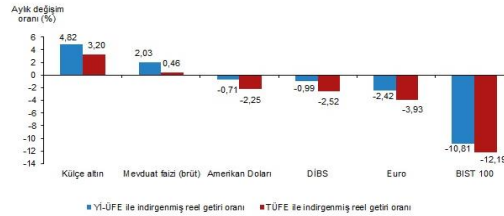


11 Kasım 2024 Pazartesi

arastirma@anadoluyatirim.com.tr

%2,43 oldu. Mevsimsellikten arındırılmış hizmet enflasyonu %3,43'e gerilerken, mal enflasyonu %2,10'a geriledi.

TÜİK verilerine göre aylık en yüksek reel getiri, yurt içi üretici fiyat endeksi (Yİ-ÜFE) ile indirildiğinde %4,82, tüketici fiyat endeksi (TÜFE) ile indirildiğinde ise %3,20 oranlarıyla külçe altında gerçekleşti. Yİ-ÜFE ile indirildiğinde; yatırım araçlarından mevduat faizi (brüt) %2,03 oranında yatırımcısına reel getiri sağlarken, Amerikan Doları %0,71, Devlet İç Borçlanma Senetleri (DİBS) %0,99, Euro %2,42 ve BIST 100 endeksi %10,81 oranlarında yatırımcısına kaybettirdi. TÜFE ile indirildiğinde ise mevduat faizi (brüt) %0,46 oranında yatırımcısına reel getiri sağlarken, Amerikan Doları %2,25, DİBS %2,52, Euro %3,93 ve BIST 100 endeksi %12,19 oranlarında yatırımcısına kaybettirdi.

**Türkiye – Finansal Araçların Reel Getiri Oranları (Eki)**

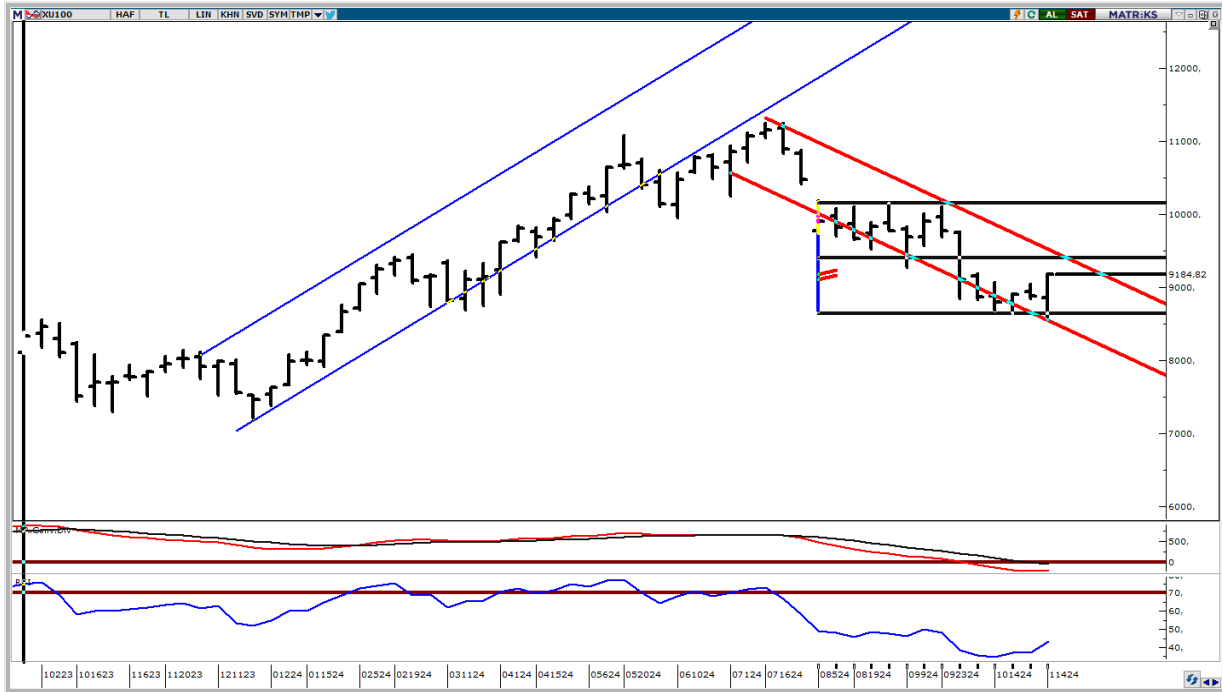
Kaynak: TÜİK

Yılın son enflasyon raporunda TCMB başkanı Fatih Karahan, enflasyon tahminlerini yukarı yönlü revize ettiklerini açıkladı. Yılsonu enflasyon tahmini %38'den %44'e, 2025 tahmini de %14'ten %21'e çıkarıldı. 2026 enflasyon tahmini de %9'dan %12'ye yükseltildi. Karahan'ın enflasyon raporuna ilişkin sunumundan öne çıkanlar şöyle: "İç talebin yavaşlamaya devam ederek enflasyonu destekleyici seviyelere geldiğini değerlendiriyoruz. Cari işlemler açığında düşüş sürüyor. Enflasyonun ana eğilimi öngörülerimizden yavaş olsa da iyileşiyor. Para politikasındaki sıkı duruşumuzu dezenflasyonun devamını sağlayacak şekilde sürdürüyoruz. Üçüncü çeyreğe ilişkin mevcut veriler yurt içi talepte ılımlı seyrin devam ettiğini gösteriyor. Talep koşulları enflasyonu düşüşü destekleyici seviyelere yaklaştı. Üçüncü çeyrekte çıktı açığı geriledi, yılın son çeyreğinde de devam ettiğini değerlendiriyoruz. İç talepte dengelenme sürecektir. Çıktı açığı dezenflasyon sürecinin önemli bir bileşeni olacak." Soruları yanıtlayan Karahan, yıllık enflasyonun seyrine ilişkin olarak "Enflasyonda üst bant olan %42'ye yılsonunda gelmeyi düşünüyorduk, en kötü ihtimalle, mevcut durumda baktığımızda buraya ocak ayında ulaşacağız, ama bizim hedefimiz orta nokta, 38'e de mart ayında ulaşacağımızı değerlendiriyoruz" dedi. Karahan ayrıca "Kalan iki ayda aylık 1,5'in biraz üstü enflasyon beklentileri olduğunu belirterek, "İlk çeyrekte artacağını düşünüyoruz ama üçüncü çeyrekte itibaren yüzde 1,5'in altına inecek ve yılı 1'e yakın bitirecek şekilde öngörüyoruz" dedi.

**BIST100 Teknik Analiz**

BİST100 endeksi geçtiğimiz haftaki işlemlerde 8566-9195 bandında hareketle haftayı %3,37 değer kazancıyla 9184,82 puandan tamamladı. Haftanın son gününde ise hareket bandı 8927-9195 olurken, işlem hacmi ise 100,1 milyar TL olarak gerçekleşti. Sınai endeksi haftalık %1,86, yükselişe öncülük eden bankacılık endeksi haftayı %5,20 değer kazancı ile tamamladı. Cuma günü 12000 eşliğinin üzerinde yükselişin ivme kazandığı bankacılık endeksinde, yukarı yönlü hareket 12400 yakınlarına kadar devam etti. Alıcılı seyrin devamı halinde bankacılık endeksinde orta vadeli teknik görünüm 50 günlük AO'nun bulunduğu 12638 üzerinde iyileşebilir. Bu seviye ve üzerinde kalıcılıklarda 13000 ve 133500 dirençleri hedefe girebilir. Olası geri çekilmelerde 12000 ve 11800 destekleri izlenebilir.

BİST 100 endeksinde geçtiğimiz haftanın son işlem gününde takip edilecek alıcılı seyrin devamı ile 9100 yukarısında görünüm pozitif seyretti. Haftayı geçtiğimiz haftanın en yüksek seviyesi 9195 yakınlarından tamamlayan endekste, yukarı yönde ilk etapta 9277 ve 11252 TL bazlı zirveden başlayan alçalan kanalın aşılması için kanal üst bandının bulunduğu 9300 ve üzerinde kapanışlar önem arz etmektedir. Bu seviye ve üzerinde kapanışların alınması halinde 9500 direnci hedefe girebilir. Endekste orta vadeli teknik görünümün pozitif seyretmesi için ise 200 günlük AO'nun bulunduğu 9783'nin yukarı yönde geçilmesi gerekmektedir. Olası geri çekilmelerde ise 9100 desteği önemli bir eşik olup bu seviyenin altında satış baskısı 9000 ve 8900 desteklerine kadar devam edebilir. Orta vadeli teknik göstergelerden MACD günlük bazda sıfır çizgisi altında ve "AL" konumunda bulunmaktadır. Kısa vadeli teknik göstergelerden RSI ise aşırı alım bölgesine doğru pozitif bir yönelim göstermektedir. Geçtiğimiz hafta dolar bazlı 2,59- 2,67 cent aralığında hareket eden endekste kapanış 2,67 centten gerçekleşti. Olası geri çekilmelerde 2,55 kısa vadeli destek olmak üzere, 2,50-2,45 cent bandı orta- uzun vadeli alım bölgesi olarak izlenebilir. Yukarı yönde 2,70-2,80 direnç bölgesi üzerinde yükselişin ivme kazanması beklenebilir.

**HAFTALIK GRAFİK**

NET PARA GİRİŞİNDE İLK 40 HİSSE (HAFTALIK, İLK 5 KURUMDA)							AnadoluYatırım		
Hisse	Kapanış	Alıcılar Net Hacim (TL)	Satıcılar Net Hacim (TL)	Net Para Girişi (TL)	Günlük Fiyat Değ. (%)	Haftalık Fiyat Değ. (%)	Yılbaşına göre Değ. (%)	F/K	PD/DD
THYAO	290,25	1.889.937.000	-1.214.148.000	675.789.000	2,65	6,32	26,97	2,20	0,65
KCHOL	171,40	1.089.300.000	-617.317.800	471.982.200	4,26	2,33	25,52	10,02	0,85
GARAN	109,80	1.428.078.000	-1.089.204.000	338.874.000	4,37	3,98	96,76	4,77	1,52
EREGL	51,10	872.287.100	-553.479.000	318.808.100	3,19	6,59	26,16	9,57	0,79
BIMAS	493,50	867.574.300	-553.087.700	314.486.600	1,08	6,13	66,03	15,85	3,38
EKGYO	10,35	450.136.800	-302.231.700	147.905.100	6,48	5,08	50,44	0,00	0,53
PGSUS	240,10	496.806.600	-368.114.800	128.691.800	3,22	4,94	80,68	5,98	2,01
TOASO	192,70	362.212.800	-236.390.300	125.822.500	3,55	3,60	-1,04	8,01	2,18
ASTOR	91,50	418.929.800	-308.168.100	110.761.700	3,10	12,82	-1,63	12,42	4,98
FROTO	1.050,00	766.953.700	-657.160.200	109.793.500	4,48	7,75	47,22	7,21	3,63
TAVHL	243,00	251.748.200	-158.346.900	93.401.300	0,83	4,11	126,05	10,05	1,45
ALARK	93,60	237.336.400	-145.910.100	91.426.300	1,19	9,41	4,15	8,23	0,74
ODINE	101,00	178.692.500	-107.014.000	71.678.500	9,90	21,91	206,06	45,14	7,98
VAKBN	21,16	268.538.700	-200.226.100	68.312.600	4,75	4,13	64,80	5,63	1,04
KRDMD	27,06	227.756.300	-161.796.000	65.960.300	1,35	6,20	13,89	12,92	0,64
KONTR	50,50	158.675.100	-92.901.430	65.773.670	9,35	17,50	-24,74	68,37	6,88
SISE	40,80	160.178.800	-96.477.400	63.701.400	1,85	3,71	-9,74	6,77	0,70
ARCLK	135,80	196.557.900	-133.079.100	63.478.800	2,72	5,60	5,68	102,93	1,22
SOKM	42,24	116.303.900	-61.103.480	55.200.420	-0,56	6,67	-18,12	0,00	0,91
FZLGY	19,98	155.624.500	-102.871.800	52.752.700	5,71	9,18	67,62	0,00	2,16
CIMSA	37,94	154.937.200	-104.238.600	50.698.600	2,82	9,65	33,60	7,79	1,44
SAHOL	83,00	637.083.100	-588.792.100	48.291.000	3,75	0,36	41,83	24,61	0,63
OYAKC	63,50	162.215.600	-118.546.700	43.668.900	5,48	9,48	14,52	20,75	2,19
SKBNK	4,24	71.707.620	-35.527.970	36.179.650	3,41	3,67	24,64	4,29	1,07
ENKAI	53,65	462.107.900	-426.399.500	35.708.400	3,47	10,07	65,51	13,25	1,23
AEFES	203,80	861.581.500	-827.078.100	34.503.400	-0,10	6,42	49,91	6,12	1,41
TRILC	20,00	105.942.900	-71.466.240	34.476.660	-3,57	11,30	74,98	11,03	1,86
TSKB	12,51	297.210.100	-263.576.000	33.634.100	0,72	3,73	90,99	3,87	1,20
ENJSA	57,75	97.608.020	-68.034.090	29.573.930	3,22	3,40	32,23	0,00	0,97
ADEL	46,74	106.382.300	-76.900.200	29.482.100	3,91	9,67	55,33	35,17	7,84
AKSEN	33,20	143.904.000	-114.908.600	28.995.400	1,22	1,72	14,81	7,84	1,06
TATEN	34,10	51.527.200	-23.385.640	28.141.560	1,67	8,95	10,79	10,07	2,83
SURGY	79,00	83.646.090	-57.527.430	26.118.660	4,29	5,33	164,04	64,69	1,99
BRSAN	490,50	98.763.220	-73.387.630	25.375.590	2,08	3,92	-17,01	31,53	2,44
TKFEN	70,80	373.870.600	-348.647.100	25.223.500	-1,73	-6,72	91,77	20,77	0,90
ISMEN	33,50	106.474.500	-81.538.690	24.935.810	3,65	3,72	7,39	10,24	2,15
SNGYO	8,40	93.403.950	-68.592.820	24.811.130	2,94	12,00	207,69	2,37	0,40
VAKFN	1,81	56.615.080	-33.097.240	23.517.840	3,43	7,74	21,58	3,73	1,21
HEKTS	3,50	88.738.480	-66.037.210	22.701.270	2,04	-1,13	-51,56	0,00	3,75
SUWEN	26,94	92.330.770	-70.673.890	21.656.880	-2,81	-8,49	5,71	31,29	5,70

Kaynak: Matriks, Finnet

NET PARA ÇIKIŞINDA İLK 40 HİSSE (HAFTALIK, İLK 5 KURUMDA)									
Hisse	Kapanış	Alıcılar Net Hacim (TL)	Satıcılar Net Hacim (TL)	Net Para Çıkışı (TL)	Günlük Fiyat Değ. (%)	Haftalık Fiyat Değ. (%)	Yılbaşına göre Değ. (%)	F/K	PD/DD
CCOLA	45,70	246.816.300	-520.629.200	-273.812.900	1,02	-9,86	-3,38	6,34	2,39
REEDR	16,32	761.200.600	-1.007.574.000	-246.373.400	-0,06	-32,84	-24,30	0,00	2,94
YKBNK	25,34	1.016.624.000	-1.172.724.000	-156.100.000	7,19	5,32	35,31	5,13	1,12
TTKOM	46,66	219.290.100	-367.957.500	-148.667.400	1,30	-3,28	91,54	6,36	1,21
ASELS	65,25	479.361.000	-621.867.300	-142.506.300	-0,15	2,19	45,06	32,52	2,40
TCELL	91,40	1.635.126.000	-1.769.596.000	-134.470.000	2,70	6,46	62,92	4,64	1,15
KOZAL	19,31	306.167.700	-416.141.500	-109.973.800	1,85	-4,88	-1,13	0,00	2,48
TUPRS	146,90	636.147.400	-736.817.000	-100.669.600	1,38	1,24	17,42	4,50	1,17
ULKER	116,10	431.228.600	-521.452.500	-90.223.900	-7,05	-4,91	41,84	7,14	1,59
KTLEV	55,00	126.596.000	-203.958.900	-77.362.900	-2,57	-6,70	-25,84	7,24	6,12
MAVI	79,50	179.857.900	-246.080.700	-66.222.800	1,34	4,54	39,56	14,75	3,92
ISCTR	11,80	868.796.200	-929.855.700	-61.059.500	4,42	-1,26	29,57	5,37	1,02
PETKM	18,06	214.418.700	-267.784.500	-53.365.800	2,27	-2,80	-0,82	2,35	0,74
AKBNK	51,20	971.648.500	-1.018.407.000	-46.758.500	5,79	2,56	46,30	5,53	1,15
BTCIM	134,00	89.129.350	-135.239.400	-46.110.050	3,72	-14,21	14,92	8,36	1,69
KZBGY	31,86	35.584.750	-76.056.900	-40.472.150	0,95	-4,90	70,65	2,22	0,62
GUBRF	209,60	290.796.100	-325.804.400	-35.008.300	-0,76	2,29	36,28	0,00	4,95
GWIND	24,00	49.831.280	-83.278.900	-33.447.620	2,56	-4,38	13,56	13,05	1,34
VRGYO	2,80	52.094.310	-83.765.180	-31.670.870	-4,44	-8,20	-44,00	0,00	0,47
SUNTK	25,84	99.724.110	-130.458.200	-30.734.090	9,96	25,19	34,98	36,55	2,97
KARSN	14,85	54.222.030	-84.856.290	-30.634.260	-0,47	-4,93	74,09	22,49	3,05
GLYHO	17,99	45.967.400	-69.154.200	-23.186.800	4,05	9,03	74,95	4,91	1,27
YEOTK	192,90	33.426.550	-55.330.700	-21.904.150	4,27	3,49	17,26	31,97	10,21
MPARK	349,75	76.954.260	-98.295.930	-21.341.670	1,52	2,87	115,52	14,21	3,92
TSGYO	10,37	76.326.560	-95.500.260	-19.173.700	-6,58	-33,95	72,55	26,94	1,43
PEHOL	1,67	45.894.190	-64.795.240	-18.901.050	0,60	-2,34	-29,32	2,83	0,85
ALTNY	92,85	91.513.130	-109.972.300	-18.459.170	-0,32	-7,80	163,78	54,91	7,94
PATEK	89,55	158.457.300	-175.408.500	-16.951.200	-1,59	-20,19	132,60	0,00	18,63
CEMAS	3,19	38.768.900	-55.174.090	-16.405.190	1,27	-8,33	-28,15	0,00	0,75
TUKAS	6,71	27.658.530	-43.024.040	-15.365.510	1,21	-3,45	-1,76	8,61	1,04
ESCAR	331,75	29.908.440	-44.851.820	-14.943.380	0,45	-0,97	108,84	13,00	3,10
RYGYO	12,62	44.013.230	-58.666.550	-14.653.320	-2,92	0,64	92,23	2,55	0,59
HALKB	15,20	113.458.900	-127.316.500	-13.857.600	1,67	2,63	26,88	8,14	0,80
SASA	3,83	234.716.800	-248.037.200	-13.320.400	1,86	-0,78	-15,92	5,21	1,65
USAK	10,36	20.763.050	-33.596.640	-12.833.590	1,17	-7,25	-8,88	23,14	0,90
GOLTS	453,50	43.342.720	-56.024.440	-12.681.720	3,13	7,21	88,89	4,66	1,16
ISFIN	10,87	21.622.680	-34.222.000	-12.599.320	1,97	-1,18	-3,38	4,35	0,97
BMSTL	50,30	61.024.350	-73.329.180	-12.304.830	0,20	2,19	76,62	0,00	3,36
KZGYO	26,00	18.760.580	-30.984.430	-12.223.850	-0,08	6,12	22,99	0,00	0,47

Kaynak: Matriks, Finnet

## Ekonomik Takvim

## 11 Kasım Pazartesi

Ülke	TSİ	Veri	Dönem	Beklenti	Önceki
Japonya	02:50	Cari Denge - JPY	Eyl		3,8trl
Türkiye	10:00	Sanayi Üretimi - Aylık	Ağu		-1,60%
Türkiye	10:00	Sanayi Üretimi - Yıllık	Ağu		-5,30%
Türkiye	10:00	İşsizlik Oranı	Ağu		8,50%
Türkiye		ALARK Finansal Sonuçları- TL	3Ç24	822mnTL	201mnTL (2Ç24)
Türkiye		BIMAS Finansal Sonuçları- TL	3Ç24	5.232mnTL	4.521mnTL (2Ç24)
Türkiye		BRSAN Finansal Sonuçları- TL	3Ç24		273mnTL (2Ç24)
Türkiye		DOAS Finansal Sonuçları- TL	3Ç24	2.253mnTL	1.995mnTL (2Ç24)
Türkiye		MPARK Finansal Sonuçları- TL	3Ç24	1.276mnTL	1.051mnTL (2Ç24)
Türkiye		PGSUS Finansal Sonuçları- TL	3Ç24	9.960mnTL	3.997mnTL (2Ç24)
Türkiye		Borsa İstanbul'da işlem gören şirketlerin 3Ç24 dönemi konsolide finansal Sonuçlarını son gönderme tarihi			

## 12 Kasım Salı

Ülke	TSİ	Veri	Dönem	Beklenti	Önceki
İngiltere	10:00	Ortalama Gelir + İkramiyeler	Eyl		3,80%
İngiltere	10:00	İşsizlik Oranı	Eyl	3,90%	4,00%
Almanya	10:00	TÜFE- Aylık	Eki	0,40%	0,00%
Almanya	10:00	TÜFE- Yıllık	Eki	2,00%	1,60%
Türkiye	10:00	Ticaret Satış Hacim Endeksi	Eyl		
Türkiye	10:00	Ciro Endeksi	Eyl		
Türkiye	10:00	Dış Ticaret Endeksi	Eyl		
Türkiye	10:00	Ödemeler Dengesi İstatistikleri - USD	Eyl	2,85mlr	4,32mlr
Euro Bölgesi	13:00	ZEW Ekonomik Hissiyatı	Kas	20,5	20,1
Almanya	13:00	ZEW Ekonomik Hissiyatı	Kas	13,2	13,1
ABD	15:00	OPEC Aylık Rapor	Kas		
Almanya	16:00	Cari Denge - EUR	Eyl		14,4mlr
ABD	18:00	New York Fed Tüketici Enflasyon Beklentisi	Eki		3,00%
ABD	22:00	Fed Üyesi Kashkari'nin Konuşması			

## 13 Kasım Çarşamba

Ülke	TSİ	Veri	Dönem	Beklenti	Önceki
Japonya	02:50	ÜFE- Aylık	Eki	0,00%	0,00%
Japonya	02:50	ÜFE- Yıllık	Eki	2,90%	2,80%
Türkiye	10:00	Konut Satış İstatistikleri - Yıllık	Eki		37,30%
ABD	16:30	Çekirdek TÜFE- Aylık	Eki	0,30%	0,30%
ABD	16:30	Çekirdek TÜFE-Yıllık	Eki		3,30%
ABD	16:30	TÜFE- Aylık	Eki	0,20%	0,20%
ABD	16:30	TÜFE- Yıllık	Eki	2,40%	2,40%

11 Kasım 2024 Pazartesi

arastirma@anadoluyatirim.com.tr

ABD	17:35	Fed Üyesi Logan'ın Konuşması			
ABD	22:00	Federal Bütçe Dengesi- USD	Eki		64,0mlr

**14 Kasım Perşembe**

Ülke	TSİ	Veri	Dönem	Beklenti	Önceki
İngiltere	10:00	GSYH- Aylık	Eyl		0,20%
İngiltere	10:00	GSYH- Yıllık	Eyl		1,00%
İngiltere	10:00	GSYH- Çeyreklik (Öncü)	3Ç24		0,50%
İngiltere	10:00	GSYH- Yıllık (Öncü)	3Ç24		0,70%
İngiltere	10:00	Sanayi Üretimi- Aylık	Eyl		0,50%
İngiltere	10:00	Sanayi Üretimi- Yıllık	Eyl		-1,60%
İngiltere	10:00	Ticaret Dengesi - GBP	Eyl		-15,06mlr
Euro Bölgesi	13:00	GSYH- Çeyreklik (Öncü)	3Ç24	0,40%	0,20%
Euro Bölgesi	13:00	GYSH- Yıllık (Öncü)	3Ç24	0,90%	0,60%
Türkiye	14:30	Para ve Banka İstatistikleri	Haf		
Türkiye	14:30	Menkul Kıymet İstatistikleri	Haf		
ABD	16:30	İşsizlik Başvuruları	Haf		221bin
ABD	16:30	İşsizlik Başvuruları 4. Haf Ort.	Haf		227,25bin
ABD	16:30	Çekirdek ÜFE - Aylık	Eyl		0,20%
ABD	16:30	Çekirdek ÜFE - Yıllık	Eyl		2,80%
ABD	16:30	ÜFE - Aylık	Eyl	0,20%	0,00%
ABD	16:30	ÜFE - Yıllık	Eyl		1,80%
ABD	23:00	Fed Başkanı Powell'in Konuşması			

**15 Kasım Cuma**

Ülke	TSİ	Veri	Dönem	Beklenti	Önceki
Japonya	02:50	GSYH- Çeyreklik (Öncü)	3Ç24	0,20%	0,70%
Japonya	02:50	GSYH- Yıllık (Öncü)	3Ç24		2,90%
Çin	05:00	Sanayi Üretimi- Yıllık	Eki	5,50%	5,40%
Çin	05:00	Perakende Satışlar- Yıllık	Eki	3,80%	3,20%
Çin	05:00	İşsizlik Oranı	Eki	5,10%	5,10%
Japonya	07:30	Kapasite Kullanım Oranı	Eyl		-5,30%
Japonya	07:30	Sanayi Üretimi - Aylık	Eyl	1,40%	-3,30%
Türkiye	10:00	Yıl Sonu TÜFE Beklentisi (TCMB Piyasa Kat. Anketi)	Kas		44,11%
Türkiye	10:00	Tarım ÜFE - Aylık	Eki		2,00%
Türkiye	10:00	Tarım ÜFE - Yıllık	Eki		31,09%
Türkiye	11:00	Merkezi Yönetim Bütçe Dengesi - TL	Eki		-100,50mlr
ABD	16:30	Perakende Satışlar - Aylık	Eki	0,30%	0,40%
ABD	16:30	Perakende Satışlar - Yıllık	Eki		1,74%
ABD	16:30	New York Fed İmalat Endeksi	Kas	3,6	-11,90
ABD	17:15	Sanayi Üretimi - Aylık	Eki	-0,40%	-0,60%
ABD	17:15	Sanayi Üretimi - Yıllık	Eki		-0,64%
ABD	17:15	Kapasite Kullanım Oranı	Eki	77,40%	77,50%

**Kaynak:** Investing, Matriks, TÜİK, TCMB, Foreks

**Anadolu Yatırım Araştırma Bölümü****Sevgül Düzgün**

Anadolu Yatırım Araştırma Departmanı | Bölüm Başkanı

[Sduzgun@anadoluyatirim.com.tr](mailto:Sduzgun@anadoluyatirim.com.tr) | [www.anadolubank.com.tr](http://www.anadolubank.com.tr) (216) 649 77 35

**Uyarı:** Burada yer alan yatırım bilgi, yorum ve tavsiyeleri yatırım danışmanlığı kapsamında değildir. Yatırım danışmanlığı hizmeti, yetkili kuruluşlar tarafından kişilerin risk ve getiri tercihleri dikkate alınarak kişiye özel sunulmaktadır. Burada yer alan yorum ve tavsiyeler ise genel niteliktedir. Bu tavsiyeler mali durumunuz ile risk ve getiri tercihlerinize uygun olmayabilir. Bu nedenle, sadece burada yer alan bilgilere dayanılarak yatırım kararı verilmesi beklentilerinize uygun sonuçlar doğurmayabilir.

Bu rapor tarafımızca doğruluğu ve güvenilirliği kabul edilmiş kaynaklar kullanılarak hazırlanmış olup yatırımcılara kendi oluşturacakları yatırım kararlarında yardımcı olmayı hedeflemekte ve herhangi bir yatırım aracını alma veya satma yönünde yatırımcıların kararlarını etkilemeyi amaçlamamaktadır. Yatırımcıların verecekleri yatırım kararları ile bu raporda bulunan görüş, bilgi ve veriler arasında bir bağlantı kurulamayacağı gibi, söz konusu kararların neticesinde oluşabilecek yanlışlık veya zararlardan kurum çalışanları ile Anadolubank A.Ş. ve Anadolu Yatırım Menkul Kıymetler A.Ş.'nin herhangi bir sorumluluğu bulunmamaktadır.