

Haftalık Teknik Takip Listesi (04-08 Kasım 2024)

Hisseler	1.11.2024	Haftalık Satım Seviyesi	Stop-Loss	Haftalık Getiri Potansiyeli	F/K	PD/DD	Piyasa Değ. Mn TL	Haftalık Fiyat Değ.(%)	Aylık Fiyat Değ.(%)	Son Bir Yıllık Getiri (%)
ASELS	63,85	70,50	61,50	10,42	31,83	2,35	291.156	4,93	9,33	54,00
BIMAS	465,00	515,00	450,00	10,75	14,93	3,19	282.348	-2,16	-3,02	72,22
GARAN	105,60	117,00	102,00	10,80	4,59	1,47	443.520	-5,04	-13,23	136,64
ISCTR	11,95	13,25	11,50	10,88	4,27	1,05	298.750	1,01	-11,28	48,37
KRDMD	25,48	28,50	24,50	11,85	21,58	0,64	19.880	4,26	-1,62	1,55
TAVHL	233,40	255,00	225,00	9,25	9,65	1,40	84.790	5,61	-2,22	108,39
TTKOM	48,24	53,50	46,50	10,90	7,95	1,37	168.840	3,52	-1,47	150,73
XU100	8885							-0,26	-4,99	18,02
XBANK	11988,75							-1,25	-12,74	56,68
XUSIN	12125,36							0,52	-2,29	-0,65

Teknik Takip Listesi Getiri (25 Ekim- 1 Kasım 2024)

Hisseler	25.10.2024	1.11.2024	Haftalık Fiyat Değ.(%)
AGHOL	291,00	287,00	-1,37
AKCNS	152,10	156,30	2,76
ALARK	88,80	85,55	-3,66
ASELS	60,85	63,85	4,93
ENJSA	55,90	55,85	-0,09
MGROS	408,25	415,75	1,84
TTKOM	46,60	48,24	3,52
TURSG	12,93	13,18	1,93
Teknik Takip Ort. Getiri			1,23%
XU100	8908,47	8885,00	-0,26%

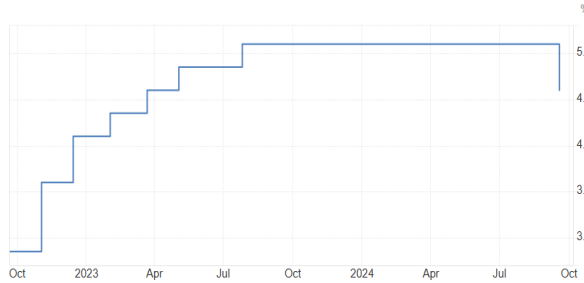
Bu hafta ABD’de Başkanlık Seçimleri ve Fed’in Faiz Oranı Kararı İzlenecek...

Geçtiğimiz hafta ABD’de işgücü piyasası verileri ve öncül büyüme verileri gündemin odağındaydı. Piyasadaki faiz indirimi beklentilerini şekillendirmesi bakımından tarım dışı istihdam verisi yakından takip edildi. ABD ekonomisi, öncül verilere göre 2024 yılının üçüncü çeyreğinde %2,8 büyüdü. İki tahmin bir final olarak açıklanan büyüme verisinde 3Ç24 beklentisi %3,0’te bulunuyordu. GSYH 2Ç24’te de %3,0 büyüme kaydetmişti. ABD’de Tarım Dışı İstihdam (TDI) ekim ayında sınırlı bir artışla 12bin kişi arttı. ABD’nin güneydoğusunu vuran Helene ve Milton kasırgalarının yanı sıra grevlerin de veride artışı sınırladığı belirtildi. Beklenti 106binde bulunuyordu. İşsizlik oranı ise %4,1 seviyesinde beklentilere paralel olarak sabit kaldı. CME Group verilerine göre Fed’in bu haftaki toplantısında 25 baz puanlık indirimde gitme ihtimaline kesin gözüyle bakılırken, Aralık ayında 25 bp faiz indirimi %82,70 ihtimal ile fiyatlanıyor.

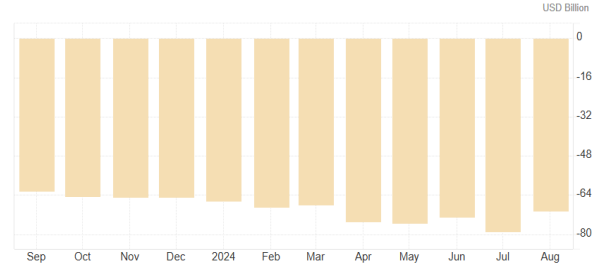
Geçtiğimiz hafta son üç ayın en yüksek seviyelerinde işlem gören dolar endeksi (DXY) %0,03 değer kaybederken, ABD 10 yıllık tahvilleri haftayı %4,37 ile son dört ayın en yüksek seviyesinden tamamladı. Rekor seviyesini 2790 dolara taşıyan Ons altında haftalık değer kaybı %0,41, brent petrolde ise %3,59 olarak gerçekleşti. ABD borsaları geçtiğimiz hafta yön negatif seyretti. Haftalık bazda **S&P 500 %1,37** **Dow Jones %0,15**, **Nasdaq %1,50** değer kaybetti.

Bu hafta küresel piyasalarda ABD’de Fed’in faiz oranı kararı, Euro Bölgesi’nde ÜFE, Almanya’da sanayi üretimi, İngiltere’de BoE faiz oranı kararı, ve Çin’de ve Japonya’da hizmet PMI, yurt içinde enflasyon verileri ve TCMB’nin enflasyon raporu takip edilecek. Ayrıca yurt içinde ISCTR, CCOLA, THYAO, FROTO, TOASO, MGROS, TUPRS, SAHOL, TTKOM, AGHOL, KCHOL, PETKM, TCELL, ULKER ve SISE gibi önemli şirketlerin 3Ç24 dönemine ilişkin finansal sonuçlarını açıklaması beklenmektedir.

ABD’de bu hafta önemli veriler takip edilecek. 5 Kasım Salı günü ABD Seçimlerinde oy verme işleminin tamamlanacağı gün olacak. Anketlerde başkan adayları başa baş seyrediyor, ancak ABD seçim sisteminde eyaletlerde kimin kazandığı, toplam oy oranından daha önemli; bu açıdan her iki tarafa da kayabilen “salıncak eyaletlerin” sonuçları belirleyici olacak. ABD’de bu hafta ayrıca Fed’in Kasım ayı faiz oranı kararı Perşembe günü takip edilecek. Piyasalarda hakim senaryo Fed’in bu hafta 25 baz puan ile faiz indirimlerine devam edeceği yönünde. İndirime kesin gözüyle bakılması ile bu senaryo bir parça fiyatlanmış olabilir, ancak indirim kararının açıklanmasıyla küresel risk iştahında pozitif etki görülebilir. Kararın ardından Powell’ın konuşmaları da Aralık ayı faiz indirimi fiyatlamasını etkilemesi muhtemeldir. Bu hafta ABD’de diğer yandan bileşik ve hizmet PMI final verileri, ISM Hizmet PMI, aylık fabrika siparişleri değişimi, ticaret dengesi, haftalık işsizlik başvuruları ve Michigan tüketici hissiyatı öncül verileri takip edilecek. Eylül ayı fabrika siparişlerinde aylık %0,4 azalış beklenmektedir. Ticaret dengesinin ise 71,9mlr USD açık vermesi bekleniyor. S&P Global bileşik ve hizmet PMI’da ekim ayı beklentileri sırasıyla 54,3 ve 55,3 puanda bulunurken, ISM hizmet PMI’da beklenti 53,3 seviyesinde bulunmaktadır. Son olarak, Michigan tüketici hissiyatı öncül verilerinde kasım ayında 70,0 puana gerilemesi beklenmektedir.

ABD –Fed Faiz Oranı Kararı (Eyl)

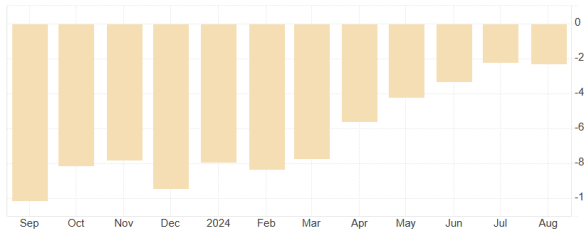
Kaynak: Tradingeconomics

ABD – Ticaret Dengesi (Ağu)

Kaynak: Tradingeconomics

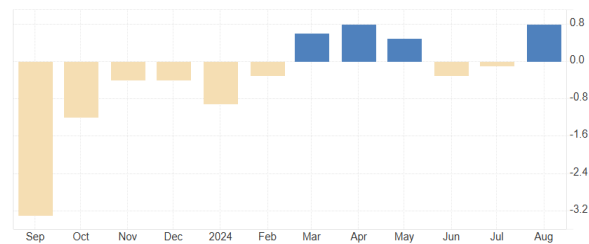
Euro Bölgesi'nde bu hafta S&P Global bileşik, hizmet ve imalat PMI ekim ayı final verileri, ÜFE, perakende satışlar ve Sentix yatırımcı güveni takip edilecek. PMI final verilerinde beklentiler, bileşik PMI'nın 49,7, hizmet PMI'nın 51,2, imalat PMI'nın ise 45,9 seviyesinde bulunuyor. Öte yandan ÜFE'nin aylık %0,5, yıllık %3,5 azalış göstermesi beklenirken, perakende satışların eylül ayında beklentisi aylık %0,40 artış görüleceği yönünde. ÜFE, eylül ayında aylık %0,6 artmış, yıllık %2,3 azalmıştı. Sentix yatırımcı güveninde ise -12,7 puanda açıklanması öngörülmüyor.

Euro Bölgesi – ÜFE (Eyl)



Kaynak: Tradingeconomics

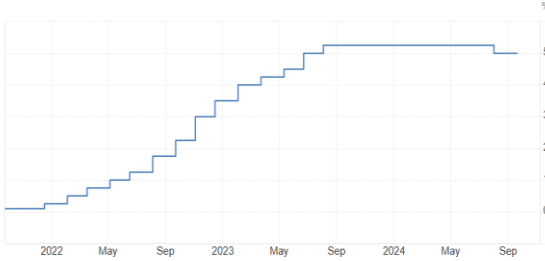
Euro Bölgesi – Perakende Satışlar (Eyl)



Kaynak: Tradingeconomics

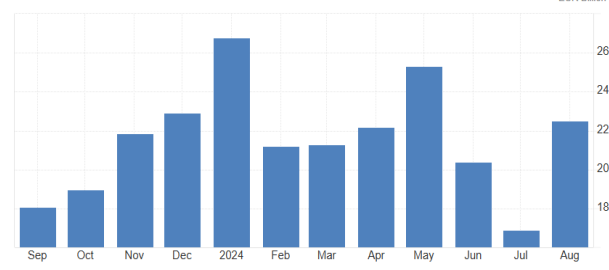
Almanya'da bu hafta S&P Global bileşik, hizmet ve imalat PMI verileri, aylık fabrika siparişleri, sanayi üretimi ve ticaret dengesi takip edilecek. PMI verilerinde bileşik PMI'nın 47,5'ten 48,4'e yükselmesi, hizmet PMI'nın 50,6'dan 51,4'e yükselmesi, imalat PMI'nın ise 42,6 seviyesinde sabit kalması bekleniyor. Ayrıca fabrika siparişlerinde aylık %1,60 artış görülmesi bekleniyor. Fabrika siparişleri ağustos ayında %5,8 oranında azalış göstermişti. Ek olarak sanayi üretiminde eylül ayında aylık bazda %1,0 azalış bekleniyor. Sanayi üretimi ağustosta aylık %2,90 artmış, yıllık %2,51 azalmıştı. Ticaret dengesinin ise eylül ayında 24,4mlr euro fazla vermesi bekleniyor; eylül ayında 22,5mlr euro fazla vermişti.

İngiltere – Faiz Oranı Kararı (Kas)



Kaynak: Tradingeconomics

Almanya – Ticaret Dengesi (Ağu)



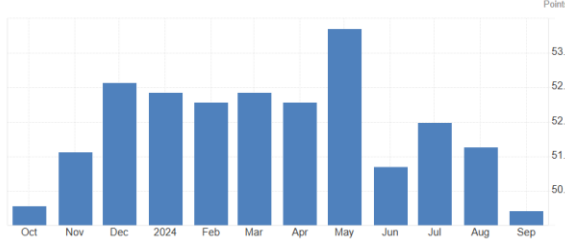
Kaynak: Tradingeconomics

İngiltere'de bu hafta S&P Global bileşik ve hizmet PMI takip edilirken, gündemin odağında İngiltere Merkez Bankası'nın (BoE) faiz oranı kararı olacak. Bileşik PMI'nın 51,7'ye, hizmet PMI'nın ise ekim ayı final verilerinde 51,8 puana gerilemesi bekleniyor. Bu hafta BoE'nin Fed ile aynı gün açıklayacağı faiz oranı kararında 25 bp indirim ile faiz oranını %4,75 seviyesine çekmesi bekleniyor.

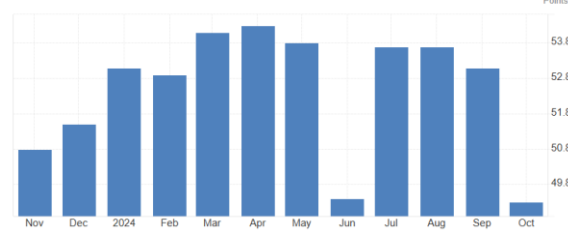
4 Kasım 2024 Pazartesi

arastirma@anadoluyatirim.com.tr

Çin'de bu hafta hizmet PMI verileri izlenecek. Hizmet PMI'nın ekim ayında 50,3'ten 50,5 puana yükselmesi bekleniyor.

Çin – Hizmet PMI (Eyl)

Kaynak: Tradingeconomics

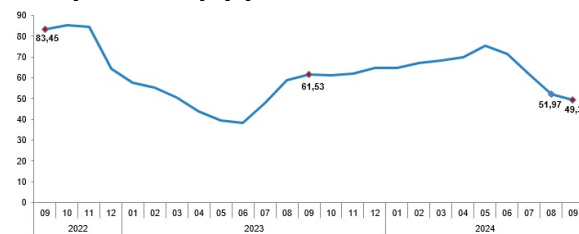
Japonya – Hizmet PMI (Eyl)

Kaynak: Tradingeconomics

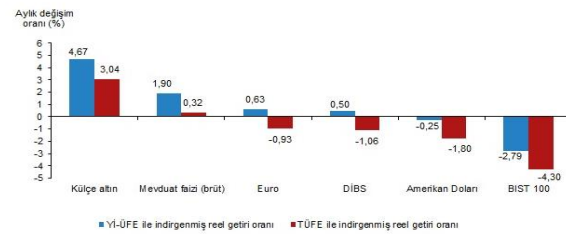
Japonya'da bu hafta odak hanehalkı harcamaları ve hizmet PMI ekim ayı final verilerinde olacak. Hanehalkı harcamalarında eylül ayında yıllık %1,80 azalış beklenmektedir. Hizmet PMI'nın ise 53,1'den 49,3'e gerileyeceği öngörülmüyor.

Yurt içinde bu hafta gündemin odağında enflasyon verileri bulunuyor. Ayrıca reel efektif döviz kuru, aylık fiyat gelişmeleri raporu, hazine nakit gerçekleştirmeleri, finansal araçların reel getiri oranları ve TCMB enflasyon raporu yakından takip edilecek. Ayrıca geçtiğimiz hafta resmi tatilden dolayı 21-25 Ekim haftası için açıklanmayan menkul kıymet istatistikleri takip edilecek. Geçtiğimiz haftanın menkul kıymet istatistikleri de her zamanki gibi takip ediliyor olacak. Yurt içinde 2024 yılı 3. Çeyreğine ilişkin finansallar devam ediyor. Bu hafta ISCTR, CCOLA, THYAO, FROTO, TOASO, MGROS, TUPRS, SAHOL, TTKOM, AGHOL, KCHOL, PETKM, TCELL, ULKER ve SISE finansal sonuçlarını açıklaması beklenmektedir.

TÜİK verilerine göre tüketici enflasyonu, Eylül 2024'te aylık %2,97 ile beklentilerin üzerinde artarken, yıllık bazda %51,97'den %49,38'ye geriledi. Yurt İçi Üretici Fiyat Endeksi (ÜFE) yıllık %33,09 arttı, aylık %1,37 arttı. Türkiye İstatistik Kurumu (TÜİK) ilk kez mevsim etkilerinden arındırılmış tüketici fiyat endeksinin yayımladı. Buna göre Eylül'de bu veri setine göre aylık artış yüzde 2,80 oldu. Öte yandan Ekim ayında Foreks anketine göre Piyasa medyan beklentisi aylık %2,53, yıllık %48,07 artış görüleceği yönünde. Türkiye Cumhuriyet Merkez Bankası (TCMB) verilerine göre TÜFE bazlı reel efektif döviz kuru Nisan'da 59,77'ye yükseldi. Mart ayında reel efektif Döviz kuru 58,10 olarak kaydedilmişti. Eylül ayında Finansal reel getiri oranları raporuna göre aylık en yüksek reel getiri, yurt içi üretici fiyat endeksi (Yİ-ÜFE) ile indirgenmiş %4,67, tüketici fiyat endeksi (TÜFE) ile indirgenmiş ise %3,04 oranlarıyla külçe altında gerçekleşti. Yİ-ÜFE ile indirgenmiş; yatırım araçlarından mevduat faizi (brüt) %1,90, Euro %0,63 ve Devlet İç Borçlanma Senetleri (DİBS) %0,50 oranlarında yatırımcısına reel getiri sağlarken; Amerikan Doları %0,25 ve BIST 100 endeksi %2,79 oranlarında yatırımcısına kaybettirdi. TÜFE ile indirgenmiş ise; mevduat faizi (brüt) %0,32 oranında yatırımcısına reel getiri sağlarken; Euro %0,93, DİBS %1,06, Amerikan Doları %1,80, ve BIST 100 endeksi %4,30 oranlarında yatırımcısına kaybettirdi.

Türkiye – TÜFE (Eyl)

Kaynak: Tradingeconomics

Türkiye – Finansal Araçların Reel Getiri Oranları (Eyl)

Kaynak: Tradingeconomics

Bir önceki enflasyon verisinin ardından TCMB tarafından yayımlanan aylık fiyat gelişmeleri raporunda "Yıllık enflasyon, enerji ve hizmetlerde daha belirgin olmak üzere, tüm ana gruplarda gerilemiştir. Bir önceki ay düşüş sergileyen gıda fiyatları eylül ayında işlenmemiş gıda alt grubu kaynaklı olarak görece yüksek bir artış kaydetmiştir. İşlenmiş gıda fiyat artışı ise alt grup genelinde ılımlı gerçekleşerek olumlu bir görünüm arz etmiştir." ifadesine yer verildi. "Temel mal grubu aylık fiyat artışı bir miktar yükselmiş, söz konusu gelişmede giyim ve ayakkabı grubu yanında dayanıklı tüketim mallarının etkisi hissedilmiştir. Hizmet grubunda aylık fiyat artışı gücünü korurken, eylül ayında hizmet enflasyonu üzerinde okula dönüş etkisi öne çıkmıştır." dendi. Bu dönemde sözleşme yenileme oranının yüksek olmasıyla aylık kira enflasyonunun güçlü seyrini koruduğu vurgulandı. Hazine ve Maliye Bakanlığı verilerine göre eylül ayında hazine nakit dengesi 200,96mlr TL açık verdi. Nakit dengesi ağustos ayında 194,6mlr TL açık vermişti.

Bir önceki TCMB enflasyon raporunda TCMB yılın üçüncü Enflasyon Raporu'nda 2024 yıl sonu TÜFE tahminini %38 olarak korudu. TCMB Başkanı Fatih Karahan, önceki raporda yüzde 14 olarak açıklanan 2025 yıl sonu tüketici enflasyonu tahminini de değiştirmede. Makro ihtiyati politikaları uygulamaya devam edeceklerini belirten Karahan önümüzdeki dönemde diğer para piyasalarında da işlem yaparak likidite fazlalığını sterilize edeceklerini söyledi. TCMB Başkanı Karahan'ın açıklamalarında öne çıkan ifadeler şunlar oldu: "Enflasyon yılın geri kalanında istikrarlı olarak gerileyecek. Sıkı duruş fiyat istikrarı sağlanana kadar sürecek. Enflasyon hedefi için ne gerekiyorsa yapmaya hazırız. Talep tarafında dengelenme net şekilde ortaya çıktı, veri akışı öngörülerimizle uyumlu gerçekleştiği için tahminimizi değiştirmedik. Enflasyon beklentileri olumlu ama sektörel olarak ayrışıyor. Enflasyonun düşük ve yatay seyrettiği dönemde bile hane halkı beklentileri onun üzerinde seyrediyor. Dolayısıyla seviyeye değil de seyrine odaklanmak gerekiyor. Aylık enflasyonda düşüş olduğu net, kalıcı olduğu noktasında da emin olmak istiyoruz. Orta vadeli yüzde 5 enflasyon hedefini değiştirmek doğru olmaz, kesinlikle düşünmüyoruz."

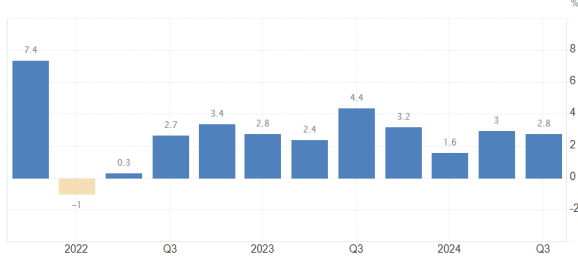
Piyasalarda geçtiğimiz hafta

Geçtiğimiz hafta **ABD'de** istihdam ve büyüme verileri takip edildi. Ayrıca Dallas Fed imalat endeksi, İş imkanları ve personel değişim oranı (JOLTS), öncü mal ticaret dengesi, konut fiyat endeksi ve Conference Board (CB) tüketici güveni takip edildi. Ayrıca ADP Özel Sektör istihdamı, GSYH, çekirdek kişisel tüketim harcamaları ve askıdaki konut satışları izlendi.

Geçtiğimiz hafta ABD'de odak tarım dışı istihdam verisinde bulunuyordu. ABD'de Tarım Dışı İstihdam (TDI) ekim ayında çok sınırlı bir artış göstererek 12bin kişi arttı. ABD'nin güneydoğusunu vuran Helene ve Milton kasırgalarının yanı sıra grevlerin de veride artışı sınırladığı belirtildi. Beklenti 106binde bulunuyordu. Önceki ayın verisi 223bine revize edildi. İşsizlik oranı ekimde beklentilere paralel olarak %4,1 oldu. Ortalama saatlik kazançlar aylık %0,4 artarak beklentilerin üzerinde artış gösterirken yıllık bazda %4,0'da sabit kaldı.

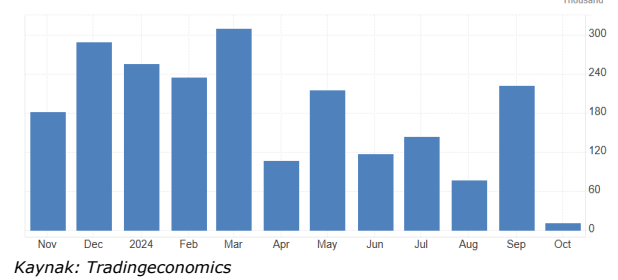
Dallas Fed imalat endeksi -9,0 seviyesinden -6,0 seviyesine yükseldi. JOLTS açık iş imkanları, eylül ayında 7,443mn ile 7,920mn beklentilerinin altında gerçekleşti. Ek olarak Konut fiyat endeksi ise ağustos ayında aylık %0,3, yıllık %4,20 artış gösterdi, beklenti aylık artışın %0,2 olacağı yönündeydi. Öncül mal ticaret dengesi eylülde 108,23mlr USD açık ile 96,1mlr açık vermesi beklentilerinin üzerinde açıklandı. Conference Board(CB) tüketici güveni ekim ayında 108,7 puanda 99,2 beklentisinin üzerinde kaydedildi. ABD ekonomisi, öncül verilere göre 2024 yılının üçüncü çeyreğinde %2,8 büyüdü. İki tahmin bir final olarak açıklanan büyüme verisinde 3Ç24 beklentisi %3,0'te bulunuyordu. GSYH 2Ç24'te de %3,0 büyüme kaydetmişti. GSYH fiyat endeksi öncül verilere göre üçüncü çeyrekte %1,8 artış kaydetti. Çekirdek Kişisel Tüketim Harcamaları (PCE) ise öncül verilerde 3Ç24'te %2,20 artış kaydetti; beklentiler %2,10 artış görüleceği yönündeydi. Askıdaki konut satışları ise Eylülde %7,4 artarak %1,90 oranında artış göstermesi beklentilerinin oldukça üzerinde artış gösterdi.

ABD – GSYH – Yıllık (3Ç24)(Öncü)



Kaynak: Tradingeconomics

ABD – Tarım Dışı İstihdam (Eki)

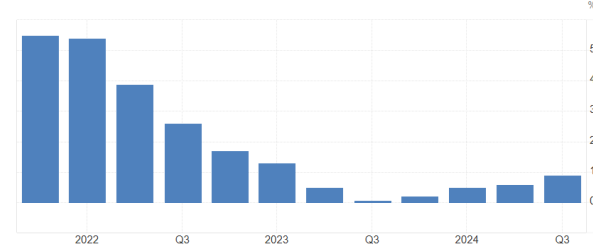


Kaynak: Tradingeconomics

Euro Bölgesi'nde tüketici ve sanayi güveni, ayrıca 3Ç24 öncül büyüme verileri takip edildi. Tüketici güveni -12,5 ile beklentilere paralel gerçekleşirken, sanayi güveni ekim ayında -13,0 puanda -10,5 beklentisinin altında gerçekleşti. Bölge öncül verilere göre yılın 3. Çeyreğinde çeyreklik %0,4 ile %0,2 beklentisinin, yıllık bazda ise %0,9 ile %0,8 beklentisinin üzerinde büyüdü

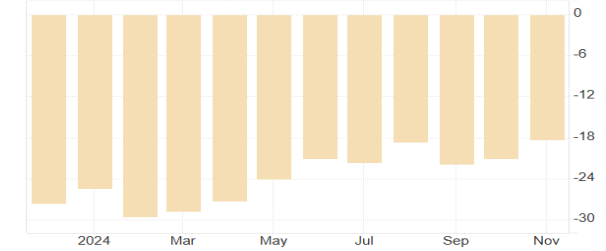
Almanya'da GfK tüketici güveni takip edildi. Tüketici güveni kasım ayında -18,3 puan ile -20,4 puan beklentilerinin üzerinde açıklandı. Ekim ayında tüketici güveni -21,2 seviyesindeydi. Avrupa'nın en güçlü ekonomisi konumundaki Almanya öncü 3Ç24 verilerinde çeyreklik %0,2 büyüme kaydederek %0,1 küçülmesi beklentilerini aştı. Öncül verilere göre Alman ekonomisi 3Ç24'te öncül verilere göre %0,2 küçüldü, beklenti %0,3 küçülme kaydedeceği yönündeydi. Manşet TÜFE ise ekimde aylık %0,4 ile %0,20 artış beklentisinin, yıllık bazda ise %2,0 artışla %1,80'e yükselmesi beklentisinin üzerinde gerçekleşti.

Euro Bölgesi – GSYH – Yıllık (3Ç24)(Öncü)



Kaynak: Tradingeconomics

Almanya – GfK Tüketici Güveni (Kas)



Kaynak: Tradingeconomics

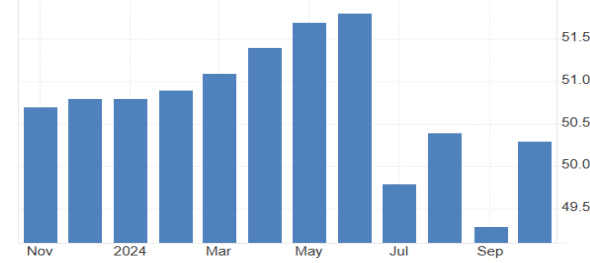
İngiltere'de geçen hafta imalat PMI final verileri izlendi. Ekim ayı final imalat PMI'ı 51,5'ten 49,9 puana gerileyerek, 50 eşik değerinin altında gerçekleşti. İngiltere imalat sanayinin ekim ayında daraldığına işaret eden veride beklentiler 50,3 puan seviyesinde bulunuyordu.

4 Kasım 2024 Pazartesi

arastirma@anadoluyatirim.com.tr

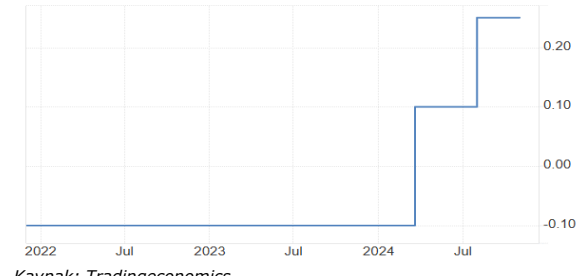
Çin'de imalat PMI 50,3 puan ile 49,7 beklentilerinin üzerinde kaydedildi. **Japonya'da** imalat PMI 49,2 puanda 49,0 beklentilerinin üzerinde gerçekleşti. Japonya Merkez Bankası faiz oranı kararını açıkladı. BoJ, bu toplantıda beklentilere paralel olarak faizleri %0,25 ile sabit bıraktı.

Çin – İmalat PMI (Eki)



Kaynak: Tradingeconomics

Japonya – BOJ Faiz Oranı Kararı

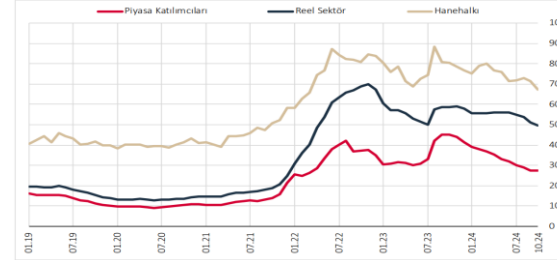


Kaynak: Tradingeconomics

Yurt içinde ekonomik güven endeksi, sektörel enflasyon beklentileri raporu takip edildi. Ekonomik güven endeksi Eylül ayında 95,0 iken, Ekim ayında %3,2 oranında artarak 98,0 değerini aldı. Bir önceki aya göre Ekim ayında tüketici güven endeksi %3,0 oranında artarak 80,6 değerini, reel kesim (imalat sanayi) güven endeksi %3,0 oranında artarak 102,2 değerini, hizmet sektörü güven endeksi %1,5 oranında artarak 114,2 değerini, perakende ticaret sektörü güven endeksi %0,1 oranında artarak 110,7 değerini, inşaat sektörü güven endeksi %1,7 oranında azalarak 86,3 değerini aldı. Ekonomik güven, böylece beş ayın zirvesinde gerçekleşti.

TCMB tarafından yayımlanan sektörel enflasyon beklentileri raporuna göre 2024 yılı Ekim ayında 12 ay sonrası yıllık enflasyon beklentileri, piyasa katılımcıları için 0,1 puan azalarak %27,4 seviyesine, reel sektör için 1,6 puan azalarak %49,5 seviyesine, hanehalkı için 4,4 puan azalarak %67,2 seviyesine gerilemiştir. Hanehalkı enflasyon beklentisi böylece 2,5 yılın en düşük seviyesi olarak kaydedildi.

Türkiye –Sektörel Enflasyon Beklentileri(Eki)



Kaynak: TCMB

İTO İstanbul Enflasyonu, İSO İmalat PMI'ı ve Uluslararası Kredi Derecelendirme Kuruluşu S&P'nin Türkiye Kredi Notu Değerlendirmesi izlendi. İstanbul Ticaret Odası verilerine göre ekim ayında İstanbul ücretliler geçinme endeksi, aylık bazda %3,64, yıllık bazda %59,10 artış gösterdi. Eylül ayında İstanbul enflasyonu aylık %3,90, yıllık %59,18 artış gösterdi. İstanbul Sanayi Odasının verilerine göre Eylül'de 44,3 olan manşet PMI, Ekim'de 45,8'e yükselmekle birlikte eşik değer 50,0'nin altında kalarak faaliyet koşullarında bozulma sinyali vermeye devam etti. Sektörün performansı Nisan ayından bu yana düşüş eğilimi gösterdi.

4 Kasım 2024 Pazartesi

arastirma@anadoluyatirim.com.tr

Uluslararası Kredi Derecelendirme Kuruluşu S&P Türkiye'nin kredi notunu beklentiler doğrultusunda "BB-"ye yükseltirken, not görünümü ise "durağan" a çekti. Açıklamada, Türkiye Cumhuriyet Merkez Bankasının (TCMB) sıkı para politikası duruşunun, Türk yetkililerinin lirayı istikrara kavuşturmasına, enflasyonu düşürmesine, rezervleri yeniden inşa etmesine ve finansal sistemi dolarizasyondan arındırmasına olanak sağladığı aktarıldı.

Kurum açıklamasında, enflasyonun tek haneli seviyelere indirilmesi ve Türk lirasına ve daha geniş anlamda yerel sermaye piyasalarına olan uzun vadeli güvenin yeniden tesis edilmesi konusunda daha fazla ilerleme kaydedilmesi halinde notun yükseltilebileceği belirtildi. Açıklamada, ücret belirlemede artış oranının, hükümetin 2025 yıl sonu enflasyon hedefi olan yüzde 17 yerine, yaklaşık yüzde 44 olan 2024 enflasyon oranına endekslenmesinin, enflasyonla mücadele programı için bir risk olduğuna işaret edildi. Özel tüketimin yavaşlamasının, Türkiye ekonomisini soğutmada merkezi bir rol oynayacağına işaret edilen açıklamada, reel GSYH büyümesinin 2025'te %2,3 olacağını öngörüldüğü bildirildi.

Türkiye –Kredi Notu Görünümü

Fitch	S&P	Moody's	Not	Kategori
AAA	AAA	Aaa	Prime	Yatırım Yapılabilir Düzey
AA+	AA+	Aa1	Yüksek Not	
AA	AA	Aa2		
AA-	AA-	Aa3		
A+	A+	A1	Üst Orta Not	
A	A	A2		
A-	A-	A3	Alt Orta Not	
BBB+	BBB+	Baa1		
BBB	BBB	Baa2		
BBB-	BBB-	Baa3		
BB+	BB+	Ba1	Spekülatif	
BB	BB	Ba2		
BB-	BB-	Ba3	Yatırım Yapılamaz Düzey	
B+	B+	B1		Çok Spekülatif
B	B	B2		
B-	B-	B3		
CCC	CCC+	Caa1		Aşırı Riskli
CCC	CCC	Caa2		
CCC	CCC-	Caa3		
CCC	CC	Ca		
CCC	C	Ca		
DDD	D	C	Batık	

Kaynak: Fitch, S&P, Moody's

BİST100 Teknik Analiz

BİST100 endeksi geçtiğimiz haftaki işlemlerde 8846-9051 bandında hareketle haftayı %0,26 değer kaybıyla 8885,00 puandan tamamladı. Haftanın son gününde ise hareket bandı 8849-8982 olurken, işlem hacmi ise 76,1 milyar TL olarak gerçekleşti. Sınai endeksi haftalık %0,52 değer kazanırken, bankacılık endeksi haftayı %1,25 değer kaybı ile tamamladı. Cuma günü 12000 üzerinde yükselişin ivme kazandığı bankacılık endeksinde, 5 günlük AO (12059) üzerinde kısa vadeli yön pozitif seyretti. XBANK'ta aşağı yönde 12000 ve 11800 destekleri izlenebilir. Yukarı yönde ise 12059 ve üzerinde kalıcılıklar ile yükselişin 12250 ve 12500 dirençlerine kadar devam etmesi beklenebilir. Bu bölge üzerinde yükseliş ivme kazanabilir.

BİST 100 endeksinde geçtiğimiz hafta 8900 üzerinde yükselişler 9050 ara direncine kadar devam etti. Endekste, bu seviye üzerinde kalıcılık çabası başarısız olmasının ardından izlenen satışlar 8850 yakınlarından karşılandı. Endekste haftalık kapanışın bir önceki haftaya göre aşağıda gerçekleşmesi teknik olarak olumsuz değerlendirilebilir. Yeni haftada yukarı yönde 9000 psikolojik direnci olmak üzere, 9150 ve 9274 seviyeleri takip edilebilir. Bu bölge üzerinde yükselişin işlem hacmi ile desteklenmesi halinde yükselişlerin 9500 direncine kadar devam etmesi beklenebilir. Olası geri çekilmeler halinde 8800 ve 8700 izlenebilir. Bu bölge altında ise TL bazlı zirveden (11252) başlayan alçalan kanal desteğinin bulunduğu 8500 kritik eşik olarak izlenebilir. Orta vadeli teknik göstergelerden MACD günlük bazda sıfır çizgisi altında ve "AL" konumunda bulunmaktadır. Kısa vadeli teknik göstergelerden RSI ve momentumda ise yatay bir yönelim izlenmektedir. Geçtiğimiz hafta dolar bazlı 2,57- 2,64 cent aralığında hareket eden endekste kapanış 2,58 centten gerçekleşti. Olası geri çekilmelerde 2,55 kısa vadeli destek olmak üzere, 2,50-2,45 cent bandı orta- uzun vadeli alım bölgesi olarak izlenebilir. Yukarı yönde 2,60-2,65 direnç bölgesi üzerinde yükselişin ivme kazanması beklenebilir.

HAFTALIK GRAFİK

NET PARA GİRİŞİNDE İLK 40 HİSSE (HAFTALIK, İLK 5 KURUMDA)									
Hisse	Kapanış	Alıcılar Net Hacim (TL)	Satıcılar Net Hacim (TL)	Net Para Girişi (TL)	Günlük Fiyat Değ. (%)	Haftalık Fiyat Değ. (%)	Yılbaşına göre Değ. (%)	F/K	PD/DD
ISCTR	11,95	917.304.600	-424.618.400	492.686.200	1,62	1,01	31,22	4,27	1,05
AKBNK	49,92	1.204.034.000	-930.334.000	273.700.000	-1,34	-0,12	42,64	5,39	1,12
SAHOL	82,70	492.228.400	-339.656.400	152.572.000	-0,66	-2,82	41,31	0,00	0,68
ASELS	63,85	642.081.500	-547.594.200	94.487.300	4,93	4,93	41,95	31,83	2,35
EREGL	47,94	369.324.600	-278.371.500	90.953.100	0,71	1,14	18,36	8,98	0,74
TAVHL	233,40	289.910.900	-208.897.500	81.013.400	1,35	5,61	117,12	9,65	1,40
TTKOM	48,24	347.123.800	-268.407.000	78.716.800	2,12	3,52	98,03	7,95	1,37
TOASO	186,00	266.210.500	-193.230.500	72.980.000	-1,06	-2,05	-4,48	9,56	2,33
ALTNY	100,70	203.173.700	-133.659.100	69.514.600	2,76	16,48	186,08	59,55	8,61
BIMAS	465,00	901.398.600	-833.677.200	67.721.400	-0,32	-2,16	56,44	14,93	3,19
HALKB	14,81	132.441.600	-65.190.600	67.251.000	2,14	0,89	23,62	7,93	0,78
MGROS	415,75	287.843.000	-221.334.900	66.508.100	2,21	1,84	25,97	13,93	1,65
KCHOL	167,50	723.245.400	-662.061.200	61.184.200	-0,89	-3,12	22,67	11,27	0,89
GUBRF	204,90	276.492.700	-227.145.000	49.347.700	1,49	7,50	33,22	0,00	4,84
KTLEV	58,95	135.694.400	-87.102.180	48.592.220	3,42	11,86	-20,51	7,76	6,56
AFYON	16,35	98.208.690	-54.782.630	43.426.060	2,89	12,29	51,83	4,64	1,21
MPARK	340,00	110.776.400	-71.669.060	39.107.340	-2,02	4,94	109,51	13,82	3,81
ASTOR	81,10	276.459.300	-238.787.200	37.672.100	3,97	4,78	-12,81	11,01	4,42
PATEK	112,20	221.973.100	-186.862.400	35.110.700	10,00	16,45	191,43	0,00	23,35
ODINE	82,85	102.719.000	-70.326.610	32.392.390	0,06	5,61	151,06	37,03	6,54
DOHOL	12,93	129.421.500	-98.475.680	30.945.820	-0,39	-0,15	17,27	0,00	0,60
PEHOL	1,71	89.382.320	-59.547.590	29.834.730	-1,16	-1,16	-27,63	2,89	0,87
IZENR	23,12	76.103.730	-46.325.180	29.778.550	2,03	17,36	-13,80	56,40	1,06
FZLGY	18,30	86.543.410	-56.906.090	29.637.320	0,22	6,71	53,52	0,00	2,11
KOZAL	20,30	167.845.100	-138.236.400	29.608.700	0,89	-1,84	3,94	0,00	2,61
CIMSA	34,60	101.607.600	-73.193.580	28.414.020	-0,75	5,55	21,83	7,10	1,31
SUWEN	29,44	60.605.360	-36.173.610	24.431.750	0,00	4,62	15,52	34,19	6,22
TSPOR	0,94	56.894.780	-34.621.550	22.273.230	-2,08	-1,05	-21,15	0,00	15,69
TSKB	12,06	129.143.800	-107.431.600	21.712.200	-0,17	1,09	84,12	3,73	1,16
KOZAA	60,45	99.569.660	-78.104.480	21.465.180	-1,71	1,17	42,50	622,93	1,50
GARAN	105,60	815.460.500	-794.480.200	20.980.300	-1,22	-5,04	89,23	4,59	1,47
REEDR	24,30	106.271.000	-86.130.950	20.140.050	9,95	13,13	12,71	0,00	4,37
HOROZ	57,00	52.523.120	-32.756.220	19.766.900	-3,96	-1,04	5,65	19,00	2,34
OYAKC	58,00	77.791.920	-58.423.040	19.368.880	1,22	2,47	4,60	18,96	2,00
CCOLA	50,70	185.408.800	-166.376.100	19.032.700	-0,39	0,00	7,20	6,76	2,99
KRDMD	25,48	321.276.100	-303.209.900	18.066.200	3,33	4,26	7,24	21,58	0,64
PASEU	24,28	85.399.840	-67.921.180	17.478.660	1,17	3,58	84,46	70,19	10,91
LIDER	98,40	40.754.720	-23.716.090	17.038.630	3,63	6,49	53,74	44,17	3,22
ODAS	5,88	80.823.820	-63.878.350	16.945.470	1,03	5,57	-28,73	0,00	0,68
RYGYO	12,54	87.790.010	-72.152.540	15.637.470	-1,18	7,36	91,01	1,40	0,65

Kaynak: Matriks, Finnet

NET PARA ÇIKIŞINDA İLK 40 HİSSE (HAFTALIK, İLK 5 KURUMDA)									
Hisse	Kapanış	Alıcılar Net Hacim (TL)	Satıcılar Net Hacim (TL)	Net Para Çıkışı (TL)	Günlük Fiyat Değ. (%)	Haftalık Fiyat Değ. (%)	Yılbaşına göre Değ. (%)	F/K	PD/DD
ULKER	122,10	125.488.100	-223.665.800	-98.177.700	-2,79	-2,24	49,18	6,40	1,87
THYAO	273,00	561.202.600	-650.332.100	-89.129.500	0,18	-1,09	19,42	2,07	0,68
ARCLK	128,60	202.828.800	-289.547.300	-86.718.500	0,08	-7,75	0,08	97,48	1,15
EKGYO	9,85	281.395.400	-353.219.900	-71.824.500	-2,18	-0,20	43,17	0,00	0,51
AKSEN	32,64	89.891.890	-139.855.100	-49.963.210	-1,09	-4,34	12,87	11,30	1,11
YKBNK	24,06	632.199.800	-681.360.700	-49.160.900	-1,72	-2,98	28,48	4,87	1,06
KOCMT	15,01	65.636.700	-111.269.300	-45.632.600	-7,69	-7,52	-33,41	0,00	0,73
ATATP	90,00	57.370.420	-102.276.500	-44.906.080	1,12	5,57	-7,79	57,24	7,05
TCELL	85,85	459.282.600	-498.194.500	-38.911.900	1,30	-2,17	53,03	9,72	1,24
PGSUS	228,80	295.012.700	-332.035.800	-37.023.100	-1,21	-3,17	72,18	5,70	1,92
PETKM	18,58	121.090.200	-155.724.600	-34.634.400	0,11	-1,43	2,03	2,96	0,77
GMSTRF	229,50	94.530.860	-128.302.800	-33.771.940	0,24	-3,21	60,04	0,00	0,00
OTKAR	414,50	91.821.560	-123.577.600	-31.756.040	-0,12	-4,44	-1,23	121,75	6,00
ALARK	85,55	126.134.700	-154.478.400	-28.343.700	-0,93	-3,66	-4,80	21,60	0,75
DOAS	208,90	89.465.180	-115.909.500	-26.444.320	-0,67	-3,15	-5,19	3,71	0,94
RGYAS	102,30	30.177.780	-54.710.430	-24.532.650	-1,06	-1,82	-31,11	2,25	0,43
GRTHO	118,50	29.417.170	-53.578.280	-24.161.110	-3,89	-2,07	187,59	16,04	3,58
BOBET	19,11	44.506.920	-68.588.050	-24.081.130	-0,98	-6,14	-35,76	6,07	1,25
DZGYO	11,17	45.351.000	-69.014.700	-23.663.700	-2,45	7,40	191,64	0,00	1,28
EGEEN	10.937,50	61.199.140	-83.636.020	-22.436.880	-0,09	8,00	5,95	75,27	6,74
MIATK	43,94	90.910.810	-113.343.800	-22.432.990	4,32	10,85	21,72	21,59	7,52
BANVT	359,50	33.164.930	-55.160.330	-21.995.400	-3,36	5,43	301,68	13,16	4,86
SASA	3,86	177.934.100	-199.318.700	-21.384.600	0,26	-1,28	-15,26	5,25	1,67
SURGY	75,00	80.193.740	-99.216.470	-19.022.730	2,04	13,04	150,67	61,41	1,89
ORGE	64,70	20.734.720	-38.581.120	-17.846.400	0,00	-1,22	4,35	20,98	2,89
FROTO	974,50	374.156.500	-391.084.000	-16.927.500	-0,41	-3,99	36,63	7,54	3,92
KBORU	82,70	49.964.770	-65.815.140	-15.850.370	-2,13	3,83	97,70	15,98	3,09
IHAAS	19,42	16.412.810	-32.194.280	-15.781.470	1,09	-16,65	29,73	0,00	10,62
EKOS	26,12	54.144.460	-69.641.480	-15.497.020	-0,68	-4,46	-26,79	182,56	3,29
ENJSA	55,85	48.623.770	-63.777.340	-15.153.570	1,09	-0,09	27,88	27,38	1,01
ISMEN	32,30	30.738.230	-45.110.900	-14.372.670	0,50	-1,88	3,54	19,82	2,39
MEGMT	31,40	18.591.590	-32.893.230	-14.301.640	-2,12	2,61	40,68	14,13	2,41
PSDTC	91,00	33.254.620	-47.350.480	-14.095.860	-6,67	-19,68	61,63	30,79	5,49
AVPGY	46,92	59.929.630	-73.723.010	-13.793.380	-1,64	1,34	26,88	1,39	0,52
GMTAS	9,22	31.021.240	-44.697.950	-13.676.710	0,11	-11,85	28,59	3,56	0,57
ALBRK	5,30	37.786.840	-50.974.300	-13.187.460	0,76	-1,12	38,74	3,48	0,87
CEMAS	3,48	18.320.380	-31.497.810	-13.177.430	-5,18	-5,69	-21,62	0,00	0,82
EGGUB	57,70	16.040.050	-28.958.780	-12.918.730	-0,52	1,67	31,74	14,43	1,13
ANSGR	83,80	103.223.700	-115.475.100	-12.251.400	-2,61	1,21	39,43	5,01	1,51

Kaynak: Matriks, Finnet

Ekonomik Takvim

4 Kasım Pazartesi

Ülke	TSİ	Veri	Dönem	Beklenti	Önceki
Japonya		Piyasalar Tatil Nedeniyle Kapalı			
Türkiye	10:00	Çekirdek TÜFE (C)- Aylık	Eki	2,76%	3,57%
Türkiye	10:00	Çekirdek TÜFE (C) - Yıllık	Eki	47,70%	49,10%
Türkiye	10:00	TÜFE - Aylık	Eki	2,53%	2,97%
Türkiye	10:00	TÜFE - Yıllık	Eki	48,07%	49,38%
Türkiye	10:00	ÜFE - Aylık	Eki		1,37%
Türkiye	10:00	ÜFE - Yıllık	Eki		33,09%
Almanya	11:55	İmalat PMI	Eki	42,6	42,6
Euro Bölgesi	12:00	İmalat PMI	Eki	45,9	45,9
Euro Bölgesi	12:30	Sentix Yatırımcı Güveni	Kas	-12,7	-13,8
Türkiye	14:30	Para ve Banka İstatistikleri	Haf		
Türkiye	14:30	Menkul Kıymet İstatistikleri	Haf		
ABD	18:00	Fabrika Siparişleri- Aylık	Eyl	-0,40%	-0,20%
Türkiye		ASUZU Finansal Sonuçları- TL	3Ç24		-20mnTL (2Ç24)
Türkiye		CCOLA Finansal Sonuçları- TL	3Ç24	5.053mnTL	5.408mnTL (2Ç24)
Türkiye		ENJSA Finansal Sonuçları- TL (Tahmini)	3Ç24	179mnTL	17mnTL (2Ç24)
Türkiye		GWIND Finansal Sonuçları- TL (Tahmini)	3Ç24	263mnTL	190mnTL (2Ç24)
Türkiye		HALKB Finansal Sonuçları- TL (Tahmini)	3Ç24	2.650mnTL	3.440mnTL (2Ç24)
Türkiye		ISCTR Finansal Sonuçları- TL	3Ç24	5.818mnTL	15.103mnTL (2Ç24)
Türkiye		TOASO Finansal Sonuçları- TL	3Ç24	641mnTL	1.287mnTL (2Ç24)
Türkiye		THYAO Finansal Sonuçları- TL (Tahmini)	3Ç24	46.982mnTL	30.395mnTL (2Ç24)

5 Kasım Salı

Ülke	TSİ	Veri	Dönem	Beklenti	Önceki
Çin	04:45	Hizmet PMI	Eki	50,5	50,3
İngiltere	12:30	S&P Global Bileşik PMI (Final)	Eki	51,7	52,6
İngiltere	12:30	S&P Global Hizmet PMI (Final)	Eki	51,8	52,4
Türkiye	14:30	Reel Efektif Döviz Kuru	Eki		
Türkiye	16:00	Mevsim Etkilerinden Arındırılmış TÜFE - Aylık	Eki		2,80%
ABD	16:30	Ticaret Dengesi - USD	Eyl	-75,30mlr	-70,40mlr
ABD	17:45	S&P Global Bileşik PMI (Final)	Eki	54,3	54,0
ABD	17:45	S&P Global Hizmet PMI (Final)	Eki	55,3	55,2
ABD	18:00	ISM Hizmet PMI	Eyl	53,3	54,9
Türkiye	18:00	Aylık Fiyat Gelişmeleri Raporu			
ABD		ABD Seçimleri			
Türkiye		AEFES Finansal Sonuçları- TL (Tahmini)	3Ç24	4.532mnTL	3.955mnTL (2Ç24)

4 Kasım 2024 Pazartesi

arastirma@anadoluyatirim.com.tr

Türkiye	AYGAZ Finansal Sonuçları- TL	3Ç24	342mnTL	257mnTL (2Ç24)
Türkiye	BIZIM Finansal Sonuçları- TL (Tahmini)	3Ç24		-369mnTL (2Ç24)
Türkiye	FROTO Finansal Sonuçları- TL	3Ç24	7.588mnTL	5.976mnTL (2Ç24)
Türkiye	KLKIM Finansal Sonuçları- TL	3Ç24	249mnTL	175mnTL (2Ç24)
Türkiye	MGROS Finansal Sonuçları- TL	3Ç24	1.997mnTL	604mnTL (2Ç24)
Türkiye	TUPRS Finansal Sonuçları- TL	3Ç24	6.681mnTL	5.004mnTL (2Ç24)

6 Kasım Çarşamba

Ülke	TSİ	Veri	Dönem	Beklenti	Önceki
Japonya	03:30	Hizmet PMI (Final)	Eki	49,3	53,1
Almanya	10:00	Fabrika Siparişleri- Aylık	Eyl	1,60%	-5,80%
Almanya	11:55	S&P Global Bileşik PMI (Final)	Eki	48,4	47,5
Almanya	11:55	S&P Global Hizmet PMI (Final)	Eki	51,4	50,6
Euro Bölgesi	12:00	S&P Global Bileşik PMI (Final)	Eki	49,7	49,6
Euro Bölgesi	12:00	S&P Global Hizmet PMI (Final)	Eki	51,2	51,4
Euro Bölgesi	13:00	ÜFE - Aylık	Eyl	-0,50%	0,60%
Euro Bölgesi	13:00	ÜFE - Yıllık	Eyl	-3,50%	-2,30%
Türkiye		AKENR Finansal Sonuçları- TL	3Ç24		463mnTL (2Ç24)
Türkiye		SAHOL Finansal Sonuçları- TL	3Ç24	-514mnTL	-1.814mnTL (2Ç24)
Türkiye		POLHO Finansal Sonuçları- TL	3Ç24		-157mnTL (2Ç24)
Türkiye		TTKOM Finansal Sonuçları- TL	3Ç24	2.487mnTL	1.419mnTL (2Ç24)
Türkiye		TABGD Finansal Sonuçları- TL	3Ç24		769mnTL (2Ç24)
Türkiye		VAKBN Finansal Sonuçları- TL (Tahmini)	3Ç24	8.001mnTL	7.169mnTL (2Ç24)

7 Kasım Perşembe

Ülke	TSİ	Veri	Dönem	Beklenti	Önceki
Almanya	10:00	Sanayi Üretimi - Aylık	Eyl	-1,00%	2,90%
Almanya	10:00	Sanayi Üretimi- Yıllık	Eyl		-2,51%
Almanya	10:00	Ticaret Dengesi - EUR	Eyl	24,4mlr	22,5mlr
Euro Bölgesi	13:00	Perakende Satışlar - Aylık	Eyl	0,40%	0,20%
Euro Bölgesi	13:00	Perakende Satışlar - Yıllık	Eyl		0,80%
Türkiye	14:30	Para ve Banka İstatistikleri	Haf		
Türkiye	14:30	Menkul Kıymet İstatistikleri	Haf		
İngiltere	15:00	BoE Faiz Oranı Kararı	Kas	4,75%	5,00%
ABD	16:30	İşsizlik Başvuruları	Haf	220bin	216bin
ABD	16:30	İşsizlik Başvuruları 4. Haf Ort.	Haf		236,50bin
Türkiye	17:30	Hazine Nakit Gerçekleşmeleri	Eki		-200,96mlr
ABD	22:00	Fed Faiz Oranı Kararı	Kas	4,50-4,75%	4,75-5,00%
ABD	22:30	Fed Başkanı Powell'ın Konuşması			
Türkiye		AGHOL Finansal Sonuçları- TL	3Ç24		1.806mnTL (2Ç24)
Türkiye		GRSEL Finansal Sonuçları- TL	3Ç24		256mnTL (2Ç24)
Türkiye		KCHOL Finansal Sonuçları- TL	3Ç24	400mnTL	164mnTL (2Ç24)

4 Kasım 2024 Pazartesi

arastirma@anadoluyatirim.com.tr

Türkiye	PETKM Finansal Sonuçları- TL	3Ç24	641mnTL	1.693mnTL (2Ç24)
Türkiye	TCELL Finansal Sonuçları- TL	3Ç24	12.013mnTL	2.904mnTL (2Ç24)
Türkiye	ULKER Finansal Sonuçları- TL	3Ç24	1.431mnTL	1.260mnTL (2Ç24)
Türkiye	MSCI Endeks Revizyonları			

8 Kasım Cuma

Ülke	TSİ	Veri	Dönem	Beklenti	Önceki
Japonya	02:30	Hane Halkı Harcamaları - Aylık	Eyl		2,00%
Japonya	02:30	Hane Halkı Harcamaları - Yıllık	Eyl	-1,80%	-1,90%
Türkiye	10:00	Finansal Araçların Reel Getiri Oranları	Eki		
Türkiye	10:30	TCMB Enflasyon Raporu			
ABD	17:00	Michigan Tüketici Hissiyatı (Öncü)	Kas	70,0	70,5
Türkiye		ALBRK Finansal Sonuçları- TL (Tahmini)	3Ç24	814mnTL	1.256mnTL (2Ç24)
Türkiye		ENKAI Finansal Sonuçları- TL (Tahmini)	3Ç24	6.046mnTL	6.362mnTL (2Ç24)
Türkiye		KTLEV Finansal Sonuçları- TL	3Ç24		26mnTL (2Ç24)
Türkiye		KONTR Finansal Sonuçları- TL	3Ç24		345mnTL (2Ç24)
Türkiye		SISE Finansal Sonuçları- TL	3Ç24		2.375mnTL (2Ç24)

Kaynak: Investing, Matriks, TÜİK, TCMB, Foreks

Anadolu Yatırım Araştırma Bölümü

Sevgül Düzgün

Anadolu Yatırım Araştırma Departmanı | Bölüm Başkanı

Sduzgun@anadoluyatirim.com.tr | www.anadolubank.com.tr (216) 649 77 35

Uyarı: Burada yer alan yatırım bilgi, yorum ve tavsiyeleri yatırım danışmanlığı kapsamında değildir. Yatırım danışmanlığı hizmeti, yetkili kuruluşlar tarafından kişilerin risk ve getiri tercihleri dikkate alınarak kişiye özel sunulmaktadır. Burada yer alan yorum ve tavsiyeler ise genel niteliktedir. Bu tavsiyeler mali durumunuz ile risk ve getiri tercihlerinize uygun olmayabilir. Bu nedenle, sadece burada yer alan bilgilere dayanılarak yatırım kararı verilmesi beklentilerinize uygun sonuçlar doğurmayabilir.

Bu rapor tarafımızca doğruluğu ve güvenilirliği kabul edilmiş kaynaklar kullanılarak hazırlanmış olup yatırımcılara kendi oluşturacakları yatırım kararlarında yardımcı olmayı hedeflemekte ve herhangi bir yatırım aracını alma veya satma yönünde yatırımcıların kararlarını etkilemeyi amaçlamamaktadır. Yatırımcıların verecekleri yatırım kararları ile bu raporda bulunan görüş, bilgi ve veriler arasında bir bağlantı kurulamayacağı gibi, söz konusu kararların neticesinde oluşabilecek yanlışlık veya zararlardan kurum çalışanları ile Anadolubank A.Ş. ve Anadolu Yatırım Menkul Kıymetler A.Ş.'nin herhangi bir sorumluluğu bulunmamaktadır.