

Gözler TCMB'de: Faiz Kararı Belirleyici Olacak...

ABD'de geçen hafta açıklanan veriler, ekonomide karma ancak dengeli bir görünüme işaret etti. İşgücü piyasasında dirençli yapı büyük ölçüde korunurken, işsizlik başvurularının 4 haftalık ortalamasının 209,75 bin seviyesine hafif yükselmesi, güçlü görünümün sürdüğünü ancak momentumda sınırlı bir yavaşlama olabileceğini gösterdi. Benzer şekilde ADP özel sektör istihdamının 62 bin artış kaydetmesi, istihdam tarafında toparlanmanın devam ettiğine işaret etti.

Buna karşın üretim tarafında zayıflama sinyalleri öne çıktı. Mart ayında sanayi üretiminin aylık bazda %0,5 daralması ve kapasite kullanım oranının %75,7 seviyesine gerilemesi, ekonomik aktivitede ivme kaybına işaret etti. Üretim tarafındaki bu zayıflık, büyüme görünümüne ilişkin temkinli duruşu destekledi. İmalat sektörüne ilişkin öncü göstergeler ise daha karışık bir tablo sundu. NY Empire State endeksinin 11,0 seviyesine yükselerek güçlü toparlanma göstermesi, bölgesel bazda üretim tarafında iyileşme sinyali verirken, genel görünümde belirsizliklerin sürdüğüne işaret etti.

Enflasyon tarafında ise üretici fiyatları dikkat çekti. Mart ayında ÜFE yıllık %4,0 seviyesine yükselerek maliyet baskılarının sürdüğünü gösterirken, verinin beklentilerin altında kalması piyasa açısından görece olumlu karşılandı. Çekirdek ÜFE'nin aylık bazda %0,1 ile sınırlı artış göstermesi ise temel enflasyon baskılarında kısmi bir yavaşlamaya işaret etti.

Genel olarak, geçen hafta ABD verileri işgücü piyasasında direnç, üretim tarafında zayıflama ve enflasyonda karma sinyaller ile ekonominin dengeli ancak kırılgan bir patikada ilerlediğini ortaya koydu. Bu görünüm, Fed'in para politikası açısından temkinli duruşunu korumasını destekler nitelikte değerlendirildi.

Jeopolitik cephede Geçtiğimiz hafta Orta Doğu'da jeopolitik gündem, artan diplomasi trafiği ve ateşkes adımlarıyla birlikte kısmi normalleşme sinyalleri verdi. Hafta başında Türkiye, ABD, İran ve bölge ülkeleri arasında yoğun diplomatik temaslar öne çıkarken, İsrail-Lübnan hattında ABD arabuluculuğunda müzakereler başlatıldı. Ancak taraflar arasındaki temel görüş ayrılıklarının sürmesi, kalıcı bir çözümün henüz uzak olduğuna işaret etti. Haftanın en kritik gelişmesi ise İsrail-Lübnan arasında geçici ateşkes sağlanması oldu. ABD'nin doğrudan devreye girmesiyle sağlanan bu ateşkes, bölgedeki tansiyonu kısa vadede düşürürken, diplomatik sürecin yeniden canlanmasına zemin hazırladı.

Ateşkesle birlikte Hürmüz Boğazı'nın yeniden açılması, enerji piyasaları açısından önemli bir gelişme olarak öne çıktı. Bu adım, arz tarafındaki risklerin geçici olarak azalmasına katkı sağlarken, petrol fiyatlarında oynaklığın bir miktar sınırlanmasına neden oldu. Öte yandan, ABD ile İran arasında devam eden müzakerelerde tarafların pozisyonlarını koruduğu görülürken, ikinci tur görüşmelerin yapılacak olması sürecin devam ettiğine işaret etti. Genel çerçevede, geçen hafta jeopolitik risklerde kısa vadeli bir yumuşama görülse de, kalıcı bir çözümün henüz sağlanamamış olması nedeniyle belirsizliklerin sürdüğü ve gelişmelerin küresel piyasalar üzerindeki etkisinin devam edeceği değerlendiriliyor.

Geçtiğimiz hafta Dolar Endeksi (DXY) haftayı 98,10 seviyesinde %0,56 düşüşle tamamladı. ABD 10 yıllık tahvil getirileri haftayı %4,244 seviyesinde tamamladı. Geçtiğimiz hafta ABD borsaları pozitif yönde seyretti. Haftalık bazda Dow Jones Industrial %3,19, S&P 500 %4,54 ve Nasdaq 100 %6,20, değer kazandı. Ons altın geçtiğimiz haftayı %1,73 yükseliş ile 4830 dolardan tamamlarken, Ons gümüş ise haftayı %6,47 yükselişle 80,81 dolardan tamamladı. Brent petrol ise haftayı %5,06 düşüşle 90,38 dolardan tamamladı.

ABD'de veri gündeminde işgücü piyasası, öncü aktivite göstergeleri ve tüketici beklentileri öne çıkıyor. İşgücü piyasasına ilişkin olarak işsizlik başvurularının 4 haftalık ortalaması takip edilecek. Son veri 209,75 bin seviyesine yükselerek sınırlı bir artış gösterse de tarihsel olarak düşük seviyelerde kalmaya

20 Nisan 2026 Pazartesi

arastirma@anadoluyatirim.com.tr

devam etti. Açıklanacak yeni veriler, işgücü piyasasında olası bir zayıflama eğiliminin güçlenip güçlenmediğine dair sinyal verecek.

Ayrıca ADP özel sektör istihdamı izlenecek. Son verilerde istihdam artışının yaklaşık 39 bin seviyesine yükselmesi, işgücü piyasasında yeniden toparlanma sinyali vermişti. Yeni veri, bu momentumun devam edip etmediğini gösterecek. Güçlü bir görünüm, talep koşullarının canlı kaldığına işaret ederken, ücret kaynaklı enflasyon baskılarını da gündemde tutabilir.

Aktivite tarafında S&P Global öncü PMI verileri öne çıkıyor. Mart ayında bileşik PMI 50,3 seviyesine gerilerken, hizmet PMI'nın 49,8 ile daralma bölgesine geçmesi büyümede ivme kaybına işaret etmişti. İmalat tarafı ise 52,3 ile görece dirençli kalmıştı. Nisan verileri, bu ayrışmanın devam edip etmediğini ve ekonomik aktivitenin yönünü belirlemek açısından kritik olacak.

Tüketici tarafında ise Michigan Tüketici Güveni ve enflasyon beklentileri izlenecek. Güven endeksi 47,6 seviyesine gerileyerek tarihsel olarak düşük seviyelere inerken, 5 yıllık enflasyon beklentilerinin %3,4'e yükselmesi dikkat çekmişti. Bu görünüm, artan enflasyon beklentilerinin tüketici güveni üzerinde baskı yarattığını ve iç talep görünümüne ilişkin aşağı yönlü riskleri artırdığını ortaya koyuyor.

Genel çerçevede, bu hafta açıklanacak verilerin işgücü piyasasının gücü, büyümede ivme kaybı ve enflasyon beklentilerindeki bozulma üzerinden ABD ekonomisinin yönüne dair önemli sinyaller vermesi bekleniyor.

Yurt içinde geçen hafta açıklanan veriler, enflasyon tarafında kısmi iyileşmeye karşın dış denge ve iç talepte zayıflama sinyallerinin öne çıktığı bir görünüme işaret etti. Tarım ÜFE verileri, gıda fiyatları üzerindeki maliyet baskılarının bir miktar hafiflediğini gösterdi. Mart ayında aylık %2,30 artış kaydedilirken, yıllık enflasyonun %28,08'e gerilemesi dikkat çekti. Buna karşın on iki aylık ortalamaların yüksek seviyesini koruması, maliyet tarafındaki baskıların tamamen ortadan kalkmadığını ortaya koydu.

Cari denge tarafında ise bozulma eğilimi sürdü. Şubat ayında cari açık 7,5 milyar dolar seviyesine yükselerek önceki aya göre artış gösterdi. Dış ticaret açığındaki genişleme ana belirleyici olurken, bu görünüm dış finansman ihtiyacının arttığına ve kur-rezerv dengesi açısından risklerin sürdüğüne işaret etti. İç talep göstergeleri tarafında momentum kaybı dikkat çekti. Perakende satışlar aylık bazda %0,2 gerilerken, yıllık artışın %15,6'ya yavaşlaması tüketim tarafında ivme kaybının başladığını gösterdi. Bu durum, ekonomik aktivitenin talep tarafında daha dengeli bir sürece girdiğine işaret etti.

Maliye tarafında bütçe dengesi Mart ayında 229,9 milyar TL açık verirken, önceki aya kıyasla belirgin bir bozulma izlendi. Buna karşın faiz dışı dengenin fazla vermesi, mali disiplin açısından kısmi olumlu bir görünüm sundu. Sermaye akımları tarafında ise yabancı yatırımcıların yeniden alım tarafına geçmesi dikkat çekti. 6-10 Nisan haftasında hisse ve tahvil piyasasına toplamda yaklaşık 1,2 milyar dolarlık giriş gerçekleşti. Bu gelişme, kısa vadede risk iştahında sınırlı toparlanmaya işaret etti. Genel olarak, geçen hafta verileri enflasyonda kısmi yavaşlama, iç talepte dengelenme ve dış dengede süren kırılganlık çerçevesinde karma ancak temkinli bir görünüm ortaya koydu.

Yurt içinde bu hafta veri gündeminde para politikası kararı, güven endeksleri ve maliyet göstergeleri öne çıkıyor. Haftanın en kritik başlığı TCMB faiz kararı olacak. Son toplantıda politika faizi %37 seviyesinde sabit tutulmuştu. Açıklanacak yeni karar ve özellikle karar metnindeki yönlendirmeler, para politikasının seyri ve piyasa beklentileri açısından belirleyici olacak.

Enflasyon tarafında Yurt Dışı ÜFE verisi izlenecek. Şubat ayında aylık %2,38, yıllık %35,55 seviyesinde gerçekleşen endeks, maliyet baskılarının ve kur etkisinin sürdüğüne işaret etmişti. Açıklanacak veri, üretici maliyetlerindeki seyrin ve enflasyona olası geçişkenliğin yönü açısından önem taşıyor.

20 Nisan 2026 Pazartesi

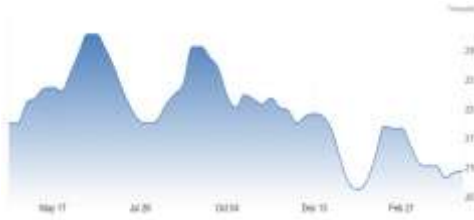
arastirma@anadoluyatirim.com.tr

Aktivite tarafında kapasite kullanım oranı ve reel sektör eğilimi takip edilecek. Son verilerde kapasite kullanımının %73,3'e gerilemesi, sanayi tarafında ivme kaybına işaret etmişti. Yeni veri, üretim tarafındaki zayıflığın devam edip etmediğini gösterecek. İç talep görünümü açısından Tüketici Güven Endeksi ve sektörel güven endeksleri (hizmet, perakende ve inşaat) izlenecek. Mart ayında tüketici güveninin 85 seviyesine gerilemesi ve hizmet ile inşaat sektörlerinde zayıflama görülmesi, talep tarafında kırılmanın arttığını göstermişti. Açıklanacak veriler, iç talepte toparlanma olup olmadığına dair sinyal verecek.

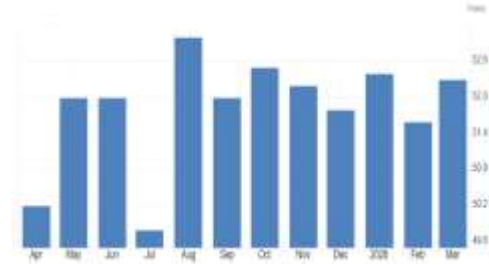
Piyasalarda Bu Hafta

ABD'de bu hafta İşsizlik Başvuruları 4 haftalık ortalaması takip edilecek. Geçen hafta 209 bin 750 seviyesine yükselerek önceki haftaya göre sınırlı bir artış göstermiştir. Veri, işgücü piyasasında genel olarak güçlü görünüm korunmakla birlikte son haftalarda yatay ve hafif yukarı yönlü bir eğilime işaret etmektedir. Açıklanacak yeni başvurular verisi, istihdam piyasasında olası zayıflama sinyallerinin güçlenip güçlenmediğini görmek açısından yakından izlenecektir.

ABD – İşsizlik Başvuruları 4 haftalık Ortalama



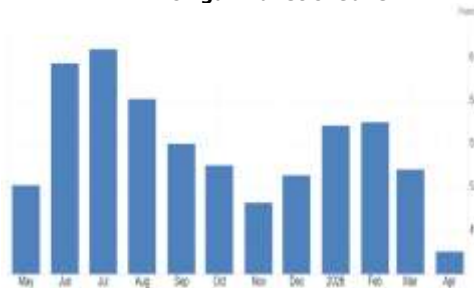
ABD – S&P Bileşik PMI



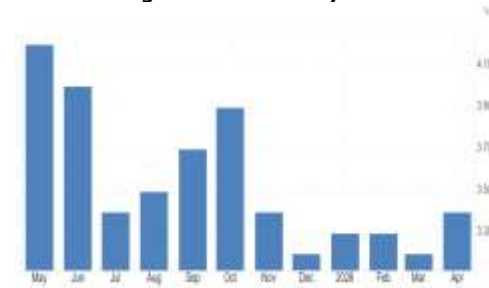
ABD'de bu hafta nisan ayına ilişkin öncü S&P Küresel PMI verileri takip edilecek. ABD'de S&P Global bileşik PMI, Mart 2026'da 50.3'e gerileyerek ekonomik aktivitede ivme kaybına işaret etmiştir. Zayıflamada hizmet PMI'nin 49.8'e düşerek daralma bölgesine geçmesi etkili olurken, imalat PMI 52.3 ile genişleme tarafında kalmaya devam etmiştir. Genel görünüm, büyümenin hizmetler öncülüğünde yavaşladığını, imalatın ise görece dirençli kaldığını göstermektedir. Ancak zayıflayan talep ve gerileyen güven, önümüzdeki döneme ilişkin aşağı yönlü risklerin arttığına işaret etmektedir.

ABD'de bu hafta nisan ayına ilişkin Michigan Tüketici Güveni takip edilecek. Endeks nisan ayında 47.6'ya gerileyerek tarihsel olarak oldukça düşük seviyelere inmiştir. Endekste ki sert düşüş, özellikle enflasyon beklentilerindeki artış ve jeopolitik gelişmelerin hanehalkı güvenini olumsuz etkilediğine işaret etmektedir. Tüketicilerin finansal durum ve satın alma koşullarına ilişkin değerlendirmelerindeki bozulma dikkat çekerken, artan enflasyon beklentileri iç talep görünümü açısından aşağı yönlü riskleri güçlendirmektedir.

ABD – Michigan Tüketici Güveni



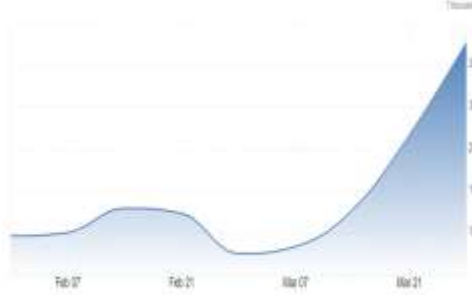
ABD – Michigan 5 Yıllık Enflasyon Beklentileri



ABD’de bu hafta nisan ayına ilişkin Michigan 5 yıllık enflasyon beklentileri izlenecek. Beklenti nisan ayında %3.4’e yükselerek son dönemin en yüksek seviyelerine çıkmıştır. Bu artış, tüketicilerin orta vadeli enflasyon görünümüne ilişkin endişelerinin güçlendiğine işaret etmektedir. Beklentilerdeki yukarı yönlü eğilim, fiyatlama davranışları ve para politikası açısından risk oluştururken, enflasyonun kalıcılığına yönelik algının bozulduğunu göstermektedir.

ABD’de bu hafta ADP istihdam değişimi açıklanacak. Mart sonu itibarıyla yaklaşık 39 bin seviyesine yükselerek önceki döneme kıyasla belirgin bir toparlanmaya işaret etmiştir. Bu görünüm, özel sektör istihdamında ivmenin yeniden güç kazandığını göstermektedir. İstihdamdaki bu artış eğilimi, iş gücü piyasasının dirençli kaldığını ortaya koyarken, talep koşullarının halen canlı olduğuna ve ücret kaynaklı enflasyon baskılarının devam edebileceğine işaret etmektedir.

ABD – ADP İstihdam Değişimi



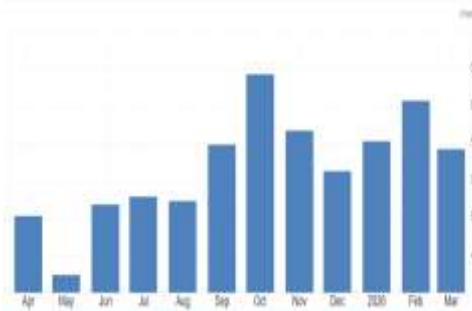
Almanya – ÜFE (Aylık)



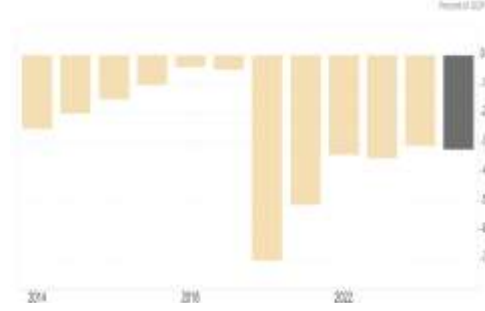
Almanya’da bu hafta mart ayına ilişkin Üretici Fiyat Endeksi açıklanacak. Şubat ayında ÜFE aylık bazda %0,5 gerileyerek Ocak’taki düşüşün ardından aşağı yönlü eğilimini sürdürmüştü. Yıllık bazda ise %3,3 daralma kaydetmesi özellikle enerji maliyetlerindeki sert geri çekilmenin üretici fiyatları üzerindeki baskıyı belirgin şekilde azalttığını ortaya koymaktadır. Bu durum maliyet enflasyonunun zayıfladığına işaret ederken Mart ayında açıklanacak veri söz konusu eğilimin devam edip etmeyeceğinin test edilmesi amacıyla yakından izlenecektir.

Almanya’da bu hafta nisan ayına ilişkin öncü S&P Küresel PMI verileri takip edilecek. Son açıklanan verilerde imalat PMI 52,2 ile genişleme bölgesine yükselirken, hizmet PMI 50,9 seviyesine gerilemiş ve bileşik PMI 51,9 olarak gerçekleşmiştir. Veriler, imalat tarafında toparlanma sinyalleri öne çıkarken hizmet sektöründe ivme kaybına işaret etmektedir. Açıklanacak yeni veriler, sektörler arası ayrışmanın devam edip etmediği ve genel ekonomik aktivitenin gücü açısından belirleyici olacaktır.

Almanya – S&P Bileşik PMI



Euro Bölgesi – Hükümet Bütçesi / GSYH



Euro Bölgesi’nde bu hafta 2025 yılına ait hükümet bütçesinin GSYH’ye oranı izlenecek. Son açıklanan veride bütçe açığının GSYH’ye oranı %3,1 seviyesine gerileyerek sınırlı iyileşme göstermiştir. Açıklanacak yeni veri, mali disiplinin seyri ve kamu maliyesi görünümü açısından sinyal verecek olup, özellikle yüksek borçluluk ve faiz ortamı çerçevesinde önem taşıyacaktır.

20 Nisan 2026 Pazartesi

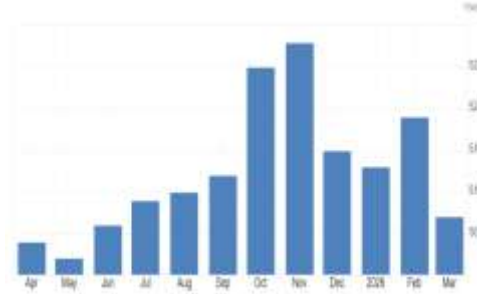
arastirma@anadoluyatirim.com.tr

Euro Bölgesi'nde bu hafta nisan ayına ilişkin tüketici güveni takip edilecek. Son açıklanan veride endeks -16,3 seviyesine gerileyerek son dönemin en düşük seviyelerine yakın seyrini sürdürmüştür. Veri, tüketici beklentilerinde zayıf görünümün devam ettiğine işaret ederken, açıklanacak yeni veri iç talep görünümüne ilişkin sinyal verecektir.

Euro Bölgesi – Tüketici Güveni



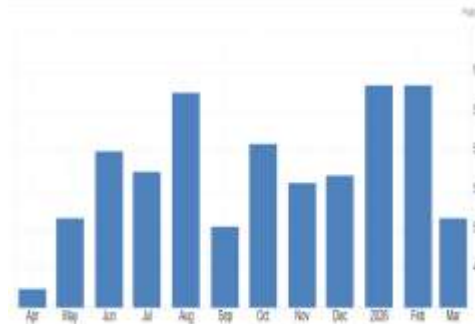
Euro Bölgesi – S&P Bileşik PMI



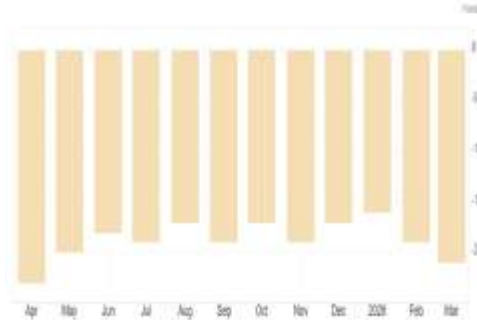
Euro Bölgesi'nde bu hafta nisan ayına ilişkin öncü S&P Küresel PMI verileri takip edilecek. Son açıklanan verilerde imalat PMI 51,6 ile toparlanma sinyali verirken, hizmet PMI 50,2 seviyesine gerilemiş ve bileşik PMI 50,7 olarak gerçekleşmiştir. Veriler, imalat tarafında güçlenme görülürken hizmet sektöründe zayıflama sinyallerinin öne çıktığını göstermektedir. Açıklanacak yeni veriler, ekonomik aktivitedeki momentumun devamı ve sektörler arası dengelenme açısından belirleyici olacaktır.

İngiltere'de bu hafta nisan ayına ilişkin öncü S&P Küresel PMI verileri takip edilecek. Son açıklanan verilerde imalat PMI 51,0, hizmet PMI 50,5 ve bileşik PMI 50,3 seviyesinde gerçekleşerek ekonomik aktivitede sınırlı bir genişlemeye işaret etmiştir. Veriler, özellikle hizmet sektöründe ivme kaybının belirginleştiğini gösterirken, açıklanacak yeni veriler büyüme görünümünün gücü ve ekonomideki yavaşlama sinyallerinin devam edip etmediği açısından önem taşıyacaktır.

İngiltere – S&P Bileşik PMI



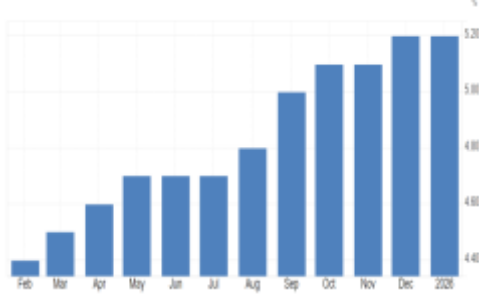
İngiltere – Gfk Tüketici Güveni



İngiltere'de bu hafta nisan ayına ilişkin Gfk Tüketici Güveni takip edilecek. Endeks mart ayında -19'dan -21'e gerileyerek son bir yılın en düşük seviyesine inmiştir. Bu düşüş, özellikle Orta Doğu kaynaklı jeopolitik risklerin enflasyon ve büyüme görünümünü olumsuz etkilemesiyle hanehalkı beklentilerinin zayıfladığını göstermektedir. Detaylarda büyük harcamalara yönelik istekliliğin belirgin şekilde gerilemesi ve tasarruf eğiliminin artması dikkat çekerken, yüksek enerji maliyetleri ve ekonomik belirsizlik tüketici güveni üzerinde baskı oluşturmaya devam etmektedir.

İngiltere'de bu hafta şubat ayına ilişkin işsizlik oranı açıklanacak. Ocak döneminde işsizlik %5,2 ile beklentilerin hafif altında gerçekleşirken, alt kırılımlar işgücü piyasasında zayıflamaya işaret etmişti. Şubat verisi, bu eğilimin sürüp sürmediğine dair sinyal verecek olup, sonuçlar Bank of England para politikası beklentileri açısından önem taşıyacak.

İngiltere – İşsizlik Oranı



İngiltere – TÜFE (Aylık)



İngiltere’de bu hafta mart ayına ilişkin TÜFE verileri yakından takip edilecek. Son açıklanan verilerde yıllık enflasyon %3 seviyesinde gerçekleşirken, aylık enflasyon %0,4 artış göstermiş; çekirdek enflasyon ise yıllık bazda %3,2 seviyesine yükselmiştir. Hizmet enflasyonundaki katılık sürerken, manşet tarafta daha dengeli bir görünüm izlenmiştir. Açıklanacak yeni veriler, enflasyondaki bu görünümün kalıcılığına ve özellikle çekirdek enflasyondaki seyre ilişkin sinyal verecek olup, sonuçlar Bank of England’ın para politikası beklentileri açısından belirleyici olacaktır.

İngiltere’de bu hafta mart ayına ilişkin ÜFE verileri izlenecek. Ocak ayında açıklanan verilerde aylık ÜFE %0,5 düşüş gösterirken, yıllık üretici enflasyonu %1,7 seviyesine gerileyerek önceki döneme göre ivme kaybına işaret etmiştir. Çekirdek tarafta ise aylık bazda %0,8 düşüş, yıllık bazda %1,9 seviyesine gerileme dikkat çekmiştir. Açıklanacak yeni veriler, üretici fiyatlarındaki zayıflamanın devam edip etmediğine dair sinyal verecek olup, maliyet baskılarının seyri ve enflasyon görünümü açısından önem taşıyacaktır.

İngiltere – ÜFE (Aylık)



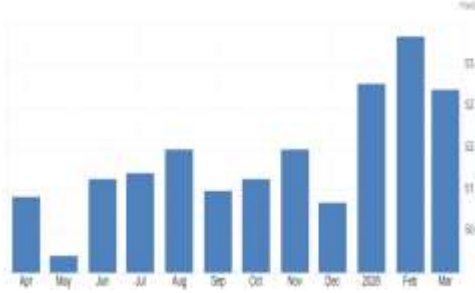
Japonya – Dış Ticaret Dengesi



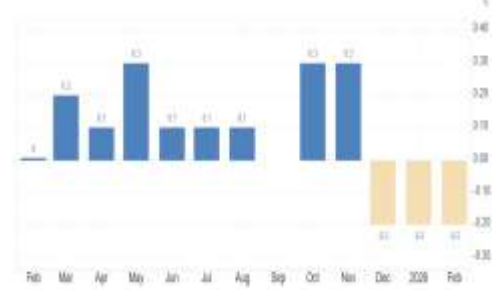
Japonya’da bu hafta mart ayına ilişkin ticari işlemler dengesi takip edilecek. Şubat ayında fazla vermeye devam etmesine rağmen bir önceki aya kıyasla belirgin şekilde zayıflayarak 559,2 milyar yen seviyesinden 57,3 milyar yen seviyesine gerilemiştir. Bu düşüşte ithalat artışının ihracatı geride bırakması etkili olurken, ihracatta sınırlı artışa karşın ithalattaki güçlü yükseliş dış dengeliyi baskılamıştır. Bu görünüm, iç talep ve maliyet kaynaklı ithalat dinamiklerinin öne çıktığına ve dış ticaret katkısının zayıfladığına işaret etmektedir. Bu çerçevede açıklanacak yeni veri, dış dengedeki bu zayıflamanın devam edip etmeyeceğini göstermesi ve büyüme ile kur dinamikleri açısından yön belirleyici olması nedeniyle önem taşımaktadır.

Japonya’da bu hafta nisan ayına ilişkin öncü S&P Küresel PMI verileri takip edilecek. Son açıklanan verilerde imalat PMI 51,6, hizmet PMI 53,4 ve bileşik PMI 53 seviyesinde gerçekleşerek ekonomik aktivitede genişlemeye işaret etmiştir. Bununla birlikte, özellikle imalat tarafında büyüme hızında sınırlı yavaşlama sinyalleri öne çıkarken, açıklanacak yeni veriler hem sektörler arası ayrışmayı hem de genel ekonomik momentumun gücünü teyit etmesi açısından önem taşıyacaktır.

Japonya – S&P Bileşik PMI



Japonya – TÜFE (Aylık)



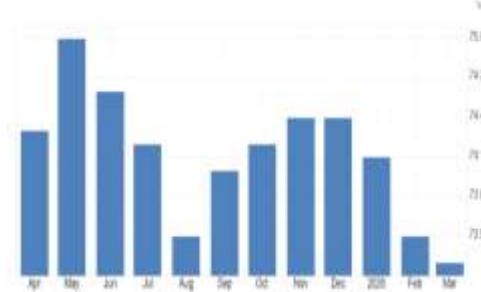
Japonya’da bu hafta mart ayına ilişkin TÜFE verileri takip edilecek. Şubat ayında yıllık enflasyon 2026’da %1.3’e gerileyerek son dönemin en düşük seviyesine inerken, fiyat baskılarında belirgin bir zayıflama görülmüştür. Aylık bazda da TÜFE’nin %0.2 düşmesi bu eğilimi teyit etmektedir. Çekirdek enflasyon %1.6 ile sınırlı kalırken, özellikle enerji ve gıda tarafındaki zayıflama manşet enflasyonu aşağı çekmiştir. Genel görünüm, enflasyonun merkez bankası hedefinin altında kalmaya devam ettiğini ve talep kaynaklı baskıların zayıf seyrettiğini göstermektedir.

Yurt içinde bu hafta mart ayına ilişkin Yurt Dışı ÜFE takip edilecek. Endeks Şubat ayında aylık %2,38 artış kaydederken yıllık bazda %35,55 seviyesinde gerçekleşmesi, ihracat kaynaklı fiyat baskılarının ve kur etkisinin üretici maliyetleri üzerindeki belirleyiciliğini koruduğunu göstermektedir. Aylık artışın hız kazanması kısa vadede maliyet yönlü baskıların yeniden güçlendiğine işaret ederken, yıllık seviyenin yüksek seyri üretici fiyatlarında kalıcı bir gevşemenin henüz oluşmadığını ortaya koymaktadır. Bu çerçevede açıklanacak mart ayı verisi söz konusu maliyet baskılarının devam edip etmediğini göstermesi ve yurt içi enflasyona olası geçişkenliğin yönü açısından yakından takip edilecek.

Türkiye – YD ÜFE



Türkiye – Kapasite Kullanımı

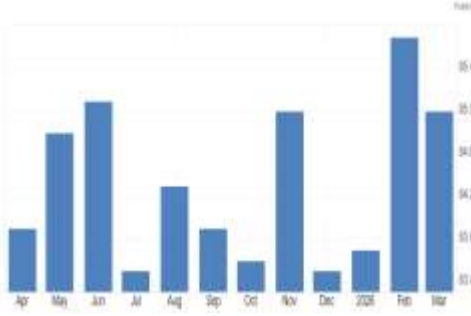


Yurt içinde bu hafta nisan ayına ilişkin kapasite kullanımı açıklanacak. Son açıklanan veride oran %73,3 seviyesine gerileyerek sanayi tarafında ivme kaybına işaret etmişti. Açıklanacak veri, üretim tarafındaki zayıflamanın devam edip etmediğine dair sinyal verecek olup, büyüme görünümü açısından önem taşıyacak.

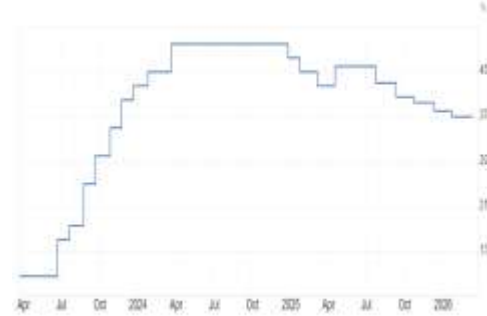
Yurt içinde bu hafta nisan ayına ilişkin Tüketici Güven Endeksi izlenecek. Endeks mart ayında 85 seviyesine gerileyerek önceki aya kıyasla zayıflama göstermiştir. Alt kalemlerde hanehalkı finansal durum beklentilerinde ve genel ekonomik görünüme ilişkin algıda bozulma dikkat çekerken, veri iç talep görünümü açısından aşağı yönlü sinyal üretmiştir. Açıklanacak yeni veri, tüketici eğilimlerindeki seyrin devam edip etmediğine dair gösterecektir.

Yurt içinde bu hafta Faiz Oranı Kararı yakından takip edilecek. Son toplantıda Türkiye Cumhuriyet Merkez Bankası politika faizini %37 seviyesinde sabit tutmuştu. Karar metninde enflasyon görünümüne yönelik riskler ve finansal koşullar öne çıkarken, açıklanacak yeni karar ve yönlendirmeler para politikası patikasına ilişkin beklentiler açısından belirleyici olacaktır.

Türkiye – Tüketici Güven Endeksi

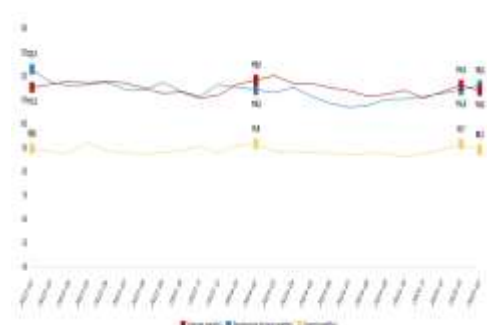


Türkiye – Faiz Oranı



Yurt içinde bu hafta Hizmet, Perakende, Ticaret ve İnşaat Güven Endeksleri yakından takip edilecek. TÜİK verilerine göre şubat ayında hizmet sektörü güven endeksinin %1,9 azaldığını, perakende ticaret sektöründe %1,6 arttığını ve inşaat sektöründe güvenin zayıflaması ve inşaat tarafındaki belirgin düşüş, iç talep görünümünde kırılmalığa işaret ederken perakende tarafındaki artışın görece sınırlı bir toparlanmaya işaret etmişti. Açıklanacak veriler, iç talepte toparlanma olup olmadığına ve ekonomik aktivitenin momentumuna ilişkin kısa vadeli görünüm açısından önem arz etmektedir.

Türkiye – Güven Endeksleri

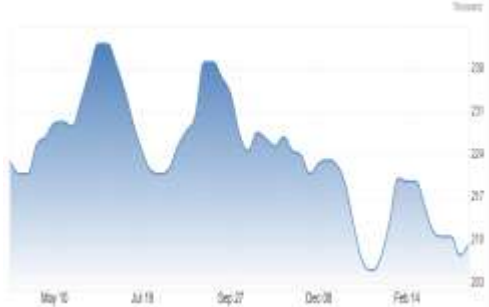


Yurt içinde bu hafta menkul kıymet istatistikleri takip edilecek. TCMB tarafından açıklanacak haftalık menkul kıymet istatistikleri, yabancı yatırımcıların hisse ve tahvil piyasalarına yönelik güncel eğilimini göstermesi açısından yakından takip edilecektir. Özellikle son dönemde gözlenen yabancı girişlerinin devam edip etmeyeceği ve DİBS tarafındaki eğilim piyasa yönü açısından belirleyici olacaktır.

Piyasalarda Geçen Hafta

ABD’de geçen hafta işsizlik başvurularının 4 haftalık ortalaması takip edildi. Ortalama 209,75 bin seviyesine yükselerek önceki haftanın 209,25 bin seviyesinden hafif artış gösterdi. Bu seviye hâlâ tarihsel olarak düşük aralıkta bulunurken, işgücü piyasasında sıkılığın büyük ölçüde korunduğunu teyit etti. Başvurulardaki sınırlı yükseliş, istihdam piyasasının dirençli yapısını koruduğunu ancak momentumda çok hafif bir yavaşlama olabileceğini işaret etti.

ABD – İşsizlik Basvuruları 4 Haftalık Ortalama



ABD – Sanayi Üretimi



ABD'de geçen hafta Mart ayına ilişkin sanayi üretimi verisi açıklandı. Sanayi üretimi aylık bazda % -0,5 gerileyerek beklentilerin altında kaldı (önceki ay +%0,7). Yıllık bazda ise artış sınırlı seviyede kaldı. İmalat tarafındaki zayıf seyir öne çıkarken, veri üretim tarafında ivme kaybı sinyallerini güçlendirdi. Bu gelişme, ekonomik aktivitede toparlanmanın henüz güçlü olmadığını gösterdi.

ABD'de geçen hafta aynı zamanda Mart ayına ilişkin kapasite kullanım oranı da takip edildi. Oran %75,7 seviyesine gerileyerek Şubat ayındaki %76,1'den düşüş kaydetti ve uzun dönem ortalamasının belirgin altında kaldı. İmalat tarafındaki sınırlı görünüm korunurken, üretim kapasitesinin tam olarak kullanılmadığı izlenimi güçlendi. Bu veri, ekonomik aktivitedeki atıl kapasitenin devam ettiğini ve büyüme tarafındaki riskleri canlı tuttuğunu işaret etti.

ABD – Kapasite Kullanım Oranı



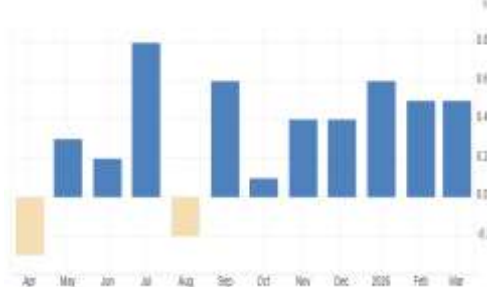
ABD – NY Empire State İmalat Endeksi



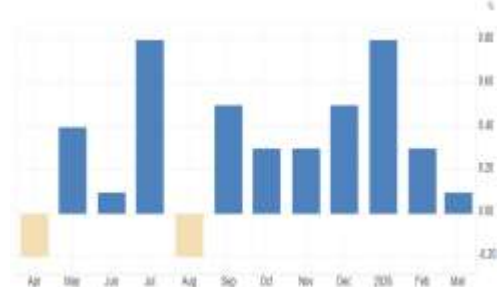
ABD'de geçen hafta Nisan ayına ilişkin NY Empire State İmalat Endeksi açıklandı. Endeks 11,0 seviyesine yükselerek Mart ayındaki -0,2'den belirgin toparlanma gösterdi ve piyasa beklentilerinin oldukça üzerinde gerçekleşti. Yeni siparişler ve sevkiyatlar güçlü artış kaydederken, istihdam ve çalışma saatlerinde de iyileşme gözlemlendi. Bu veri, New York eyaletinde imalat sektöründeki zayıflığın geçici olduğunu ve sektörde toparlanma sinyallerinin güçlendiğini işaret etti. Ancak gelecek dönem beklentilerindeki ılımlı gerileme, kısa vadeli belirsizliklerin devam ettiğini hatırlattı.

ABD'de geçen hafta Mart ayına ilişkin Üretici Fiyat Endeksi (ÜFE) açıklandı. Yıllık ÜFE %4,0 seviyesine yükselerek Şubat ayındaki %3,4'ten artış gösterdi ancak piyasa beklentisi olan %4,6'nın belirgin altında kaldı. Aylık bazda ÜFE %0,5 artış kaydetti (beklenti %1,1). Enerji fiyatlarındaki güçlü yükseliş (%8,5) mal tarafını yukarı çekerken, hizmet fiyatları ise yatay seyretti. Veri, üretici tarafında maliyet baskılarının enerji kaynaklı olarak hızlandığını ancak beklentilerin altında kaldığını gösterdi. Bu gelişme, enflasyonist baskının devam ettiğini ancak piyasanın öngördüğü kadar sert olmadığını işaret ediyor.

ABD – ÜFE



ABD – Çekirdek ÜFE



ABD'de aynı zamanda Mart ayına ilişkin Çekirdek ÜFE verileri de takip edildi. Çekirdek ÜFE yıllık %3,8 seviyesinde gerçekleşerek beklentilerin (%4,2) altında kaldı ve Şubat ayındaki %3,8 seviyesinden hafif geriledi. Aylık artış ise %0,1 ile sınırlı kaldı. Enerji ve gıda hariç tutulduğunda fiyat baskılarının bir nebze yavaşladığı görüldü. Bu sonuç, temel maliyet enflasyonundaki kalıcılığın biraz azaldığına dair ılımlı bir sinyal verdi.

20 Nisan 2026 Pazartesi

arastirma@anadoluyatirim.com.tr

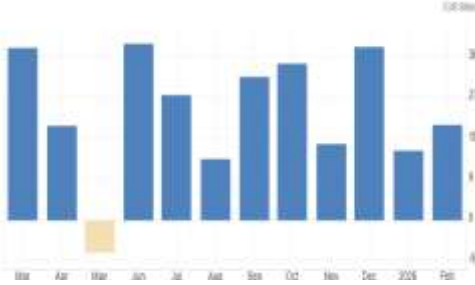
ABD'de geçen hafta Mart ayına ilişkin ADP Özel Sektör İstihdam Değişimi de açıklandı. Özel sektör istihdamı 62 bin kişi artarak beklentilerin (39-70 bin arası) üzerinde bir performans gösterdi. Şubat ayı verisi ise yukarı yönlü revize edildi. Veri, işgücü piyasasında toparlanmanın devam ettiğini ve istihdam momentumunun korunduğunu teyit etti. Ancak artışın önceki güçlü dönemlere göre mütevazı kalması, ekonomik aktivitede tam anlamıyla güçlü bir ivme olmadığını da hatırlattı.

ABD – Adp İstihdam Değişimi



Euro Bölgesi'nde Cuma günü Şubat ayına ilişkin cari işlemler dengesi açıklandı. Cari fazla mevsimsellikten arındırılmış verilerde 21,09 milyar euro seviyesinde gerçekleşerek önceki aya göre (15,3 milyar euro) belirgin düşüş gösterdi. Mevsimsellikten arındırılmamış verilerde ise fazla yaklaşık 21-25 milyar euro bandında kaydedildi (Ocak ayına göre daralma).

Euro Bölgesi – Cari İşlemler



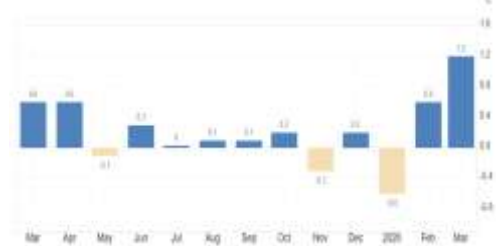
Euro Bölgesi – Sanayi Üretim



Euro Bölgesi'nde Şubat ayına ilişkin sanayi üretimi verileri takip edildi. Sanayi üretimi aylık bazda %0,4 artış göstererek önceki dönemdeki daraldan toparlanma kaydetti. Yıllık bazda ise üretim % -0,6 seviyesinde gerçekleşerek beklentilerden daha iyi bir performans sergiledi. Özellikle Almanya başta olmak üzere ana ekonomilerdeki ılımlı iyileşme dikkat çekerken, veri bölgesinde üretim tarafında sınırlı da olsa olumlu bir sinyal verdi. Ancak yıllık bazdaki düşüş, toparlanmanın henüz güçlü olmadığını gösteriyor.

Euro Bölgesi'nde geçen hafta Şubat ayına ilişkin final TÜFE verileri açıklandı. Yıllık enflasyon %2,6 seviyesinde teyit edildi. Aylık bazda enflasyon %1,3 artış gösterdi. Enerji fiyatlarındaki yükseliş enflasyonu yukarı çekerken, çekirdek enflasyonda sınırlı bir geri çekilme dikkat çekti. Veri, enflasyondaki yukarı yönlü baskının enerji kaynaklı olduğunu ancak genel olarak ılımlı seyrettiğini gösterdi ve ECB'nin politika alanı açısından nötr bir sinyal verdi.

Euro Bölgesi – TÜFE (Aylık)

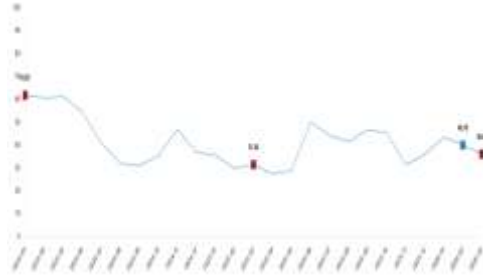


Yurtiçinde Mart ayına ilişkin Tarım ÜFE verileri açıklandı. Tarım ÜFE aylık bazda %2,30 artış gösterirken, yıllık bazda %28,08 seviyesine geriledi (Şubat'ta yıllık yaklaşık %40 civarındaydı). On iki aylık ortalama artış ise %38,97 seviyesinde gerçekleşti. Veri, gıda fiyatları üzerindeki maliyet baskılarının bir nebze yavaşladığını ancak hâlâ yüksek seviyelerde seyrettiğini teyit etti. Özellikle enerji ve girdi maliyetlerindeki gelişmeler, kısa vadeli gıda enflasyonu görünümünü etkilemeye devam edecek.

20 Nisan 2026 Pazartesi

arastirma@anadoluyatirim.com.tr

Türkiye – Tarım ÜFE



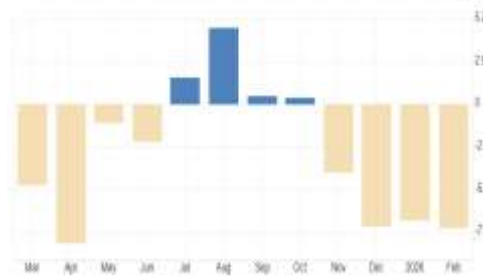
Türkiye – Bütçe Dengesi



Yurtiçinde geçen hafta Mart ayına ilişkin merkezi yönetim bütçe dengesi açıklandı. Merkezi yönetim bütçesi Mart ayında 229,9 milyar TL açık verdi. Bu rakam, geçen yılın aynı ayında kaydedilen 261,5 milyar TL açıkla karşılaştırıldığında bir iyileşme gösterse de, Şubat ayındaki 24,4 milyar TL fazla sonrası yeniden belirgin bir açık oluşmasına yol açtı. Faiz dışı denge ise 6,1 milyar TL fazla verdi.

Yurtiçinde geçen hafta Şubat ayına ilişkin cari işlemler dengesi açıklandı. Cari açık 7,5 milyar dolar seviyesinde gerçekleşerek Ocak ayındaki 7,04 milyar dolarlık açığın üzerinde bir bozulma gösterdi ve piyasa beklentilerinin de hafif üzerinde kaldı. Dış ticaret açığındaki genişleme (ithalatın ihracata göre daha güçlü seyri) ana belirleyici unsur olmaya devam etti. Hizmetler dengesindeki fazla sınırlı gerilerken, ikincil gelir kalemindeki zayıflama da cari dengeyi olumsuz etkiledi. Altın ve enerji hariç cari denge ise sınırlı fazla vermeye devam etti. Bu görünüm, dış finansman ihtiyacının arttığını ve kur ile rezerv dinamikleri açısından risk unsurlarının sürdüğünü işaret ediyor. Enerji fiyatları ve dış talep koşulları önümüzdeki dönemde cari denge üzerinde belirleyici olmaya devam edecektir.

Türkiye – Cari İşlemler



Türkiye – Perakende Satışlar



Yurtiçinde Şubat ayına ilişkin perakende satışlar verileri de takip edildi. Perakende satışlar aylık bazda %0,2 gerileyerek Ocak ayındaki güçlü %2,8'lik artışın ardından yavaşlama gösterdi. Yıllık bazda artış ise %15,6 seviyesinde gerçekleşerek Ocak ayındaki %19,7'lik yüksek ivmeden belirgin bir yavaşlama kaydetti. Veri, iç talepteki canlılığın bir ölçüde korunduğunu ancak hızının azaldığını teyit etti. Özellikle gıda dışı kalemlerdeki ılımlı seyir dikkat çekerken, bu gelişme ekonomik aktivitenin tüketim tarafındaki momentumunun kısmen yavaşladığını gösteriyor.

Yurtiçinde geçen hafta haftalık menkul kıymet istatistik verileri açıklandı. yerleşikler 6-10 Nisan 2026 tarihlerinde hisse senetlerinde 430,29mn USD net alış gerçekleştirdi. Böylece yurtdışı yerleşikler, geçen haftalık satışın ardından alış tarafında yer aldı. 6-10 Nisan haftasında DİBS tarafında 712,73mn USD alış gerçekleşirken, ÖST tarafında 77,23mn USD alış kaydedildi. Böylelikle toplam portföyde, yurt dışı yerleşikler 6-10 Nisan 1220,25mn USD tutarında net alış gerçekleştirmiş oldu. 2026 yılbaşından bu yana yurt dışı yerleşikler tarafından toplam portföyde ise 1341,46mn USD net alış kaydedilmiş oldu. 2025 yılında yurt dışı yerleşikler toplam portföyde 5525,38mn USD net alış gerçekleştirmişti.

NET PARA GİRİŞİNDE İLK 40 HİSSE (HAFTALIK, İLK 5 KURUMDA)							AnadoluYatırım		
Hisse	Kapanış	Alıcılar Net Hacim (TL)	Satıcılar Net Hacim (TL)	Net Para Girişi (TL)	Günlük Fiyat Değ. (%)	Haftalık Fiyat Değ. (%)	Yılbaşına göre Değ. (%)	F/K	PD/DD
TERA	396,00	2.845.056.000	-1.496.672.000	1.348.384.000	5,60	5,74	130,23	7,42	9,15
AKBNK	83,55	2.892.502.000	-1.604.058.000	1.288.444.000	6,98	6,57	23,54	7,59	1,40
TUPRS	253,00	2.551.168.000	-1.742.137.000	809.031.000	-5,60	-0,59	42,83	16,51	1,34
GARAN	146,40	1.827.778.000	-1.192.141.000	635.637.000	6,86	4,27	6,14	5,56	1,38
KCHOL	211,80	1.466.283.000	-830.755.300	635.527.700	3,57	3,82	30,17	24,41	0,79
TRALT	49,40	1.400.210.000	-869.062.300	531.147.700	7,39	10,66	20,55	38,55	3,70
KTLEV	85,00	1.045.751.000	-660.584.000	385.167.000	1,19	6,25	296,46	20,41	15,46
EREGL	32,04	2.304.573.000	-1.956.643.000	347.930.000	3,69	2,36	34,51	438,22	0,78
PEKGY	14,38	882.905.900	-541.732.900	341.173.000	3,45	4,96	14,13	0,00	8,76
ALKLC	450,00	635.012.600	-306.242.800	328.769.800	0,67	10,50	111,67	0,00	19,02
DSTKF	2.276,00	1.721.534.000	-1.481.277.000	240.257.000	3,74	8,54	310,09	201,46	62,15
IEYHO	98,10	1.758.621.000	-1.534.975.000	223.646.000	0,20	1,13	47,41	0,00	23,50
RALYH	319,75	500.061.100	-322.183.100	177.878.000	3,06	21,69	39,81	45,94	17,11
ENJSA	127,00	591.289.100	-417.757.500	173.531.600	0,08	6,26	46,54	47,30	1,57
PETKM	21,98	719.050.300	-549.886.300	169.164.000	-3,09	2,90	35,43	0,00	0,87
GMSTRF	734,75	640.863.000	-480.184.500	160.678.500	5,04	8,37	14,31	0,00	0,00
PSGYO	3,02	490.410.000	-337.212.100	153.197.900	9,82	21,77	21,29	7,19	0,59
KUYAS	89,30	621.997.900	-470.465.400	151.532.500	-2,08	3,66	66,92	0,00	24,91
ULKER	124,80	632.209.400	-481.480.800	150.728.600	2,38	3,91	15,56	9,45	1,06
IZENR	10,60	578.286.800	-441.335.500	136.951.300	4,54	10,53	12,89	37,27	1,53
PGSUS	196,90	724.553.700	-590.300.000	134.253.700	5,86	4,51	2,71	7,16	0,84
SAHOL	105,10	1.075.593.000	-945.872.700	129.720.300	5,63	3,04	26,75	58,19	0,61
MGROS	673,00	963.741.600	-836.949.400	126.792.200	2,05	2,59	28,93	18,84	1,54
SKBNK	13,20	356.829.400	-230.045.000	126.784.400	2,33	8,73	69,67	15,88	2,48
IZFAS	72,35	460.704.800	-343.619.600	117.085.200	8,23	40,62	27,83	0,00	32,07
CWENE	35,58	788.798.500	-678.258.400	110.540.100	-1,98	8,08	26,89	17,32	2,75
MAGEN	62,15	415.482.500	-319.770.000	95.712.500	0,73	0,81	63,04	0,00	14,19
TURSG	14,71	472.744.000	-385.829.100	86.914.900	5,60	9,61	24,56	7,57	2,85
ISMEN	45,80	261.508.800	-176.818.300	84.690.500	4,57	6,17	24,75	9,23	2,12
ODINE	884,50	244.204.600	-162.759.200	81.445.400	-0,62	3,45	190,48	6.010,66	45,43
TABGD	265,50	183.139.100	-102.557.200	80.581.900	3,31	4,12	26,97	26,40	3,11
GUBRF	539,50	567.026.400	-487.910.800	79.115.600	3,06	10,89	55,03	34,16	6,05
HEKTS	3,32	235.672.500	-158.720.500	76.952.000	2,15	8,85	8,50	0,00	2,01
KONTR	13,12	396.672.000	-320.819.000	75.853.000	9,97	35,54	13,89	0,00	2,92
KBORU	24,12	164.670.400	-92.003.650	72.666.750	-3,90	-1,15	66,34	22,49	3,25
FROTO	109,30	498.963.800	-428.251.000	70.712.800	3,21	3,80	22,02	11,29	2,46
ARMGD	147,50	230.018.100	-161.036.600	68.981.500	0,61	-0,07	109,67	56,46	6,48
EFOR	8,14	286.037.800	-217.651.500	68.386.300	10,00	52,43	-66,36	7.885,19	3,85
TATEN	14,41	292.157.900	-226.190.000	65.967.900	5,96	5,96	12,58	0,00	3,02
MERCN	20,08	145.509.400	-81.405.680	64.103.720	4,91	17,50	16,20	26,94	1,57

Kaynak: Matriks, Finnet

NET PARA ÇIKIŞINDA İLK 40 HİSSE (HAFTALIK, İLK 5 KURUMDA)									
Hisse	Kapanış	Alıcılar Net Hacim (TL)	Satıcılar Net Hacim (TL)	Net Para Çıkışı (TL)	Günlük Fiyat Değ. (%)	Haftalık Fiyat Değ. (%)	Yılbaşına göre Değ. (%)	F/K	PD/DD
THYAO	329,00	3.053.935.000	-4.282.504.000	-1.228.569.000	3,70	1,78	22,53	3,84	0,50
YKBNK	39,30	1.646.357.000	-2.750.266.000	-1.103.909.000	4,86	1,66	8,50	7,05	1,30
ASTOR	196,70	8.397.918.000	-9.215.174.000	-817.256.000	2,45	-4,75	68,26	25,60	5,90
TAVHL	320,00	865.088.300	-1.364.439.000	-499.350.700	2,65	-7,45	7,29	41,28	1,46
ISCTR	15,11	1.362.626.000	-1.690.346.000	-327.720.000	4,64	2,72	11,82	5,60	0,88
ECILC	91,45	634.525.400	-959.973.800	-325.448.400	1,78	-17,16	11,80	30,00	1,03
AGROT	3,23	169.383.400	-361.581.500	-192.198.100	9,86	3,19	8,57	0,00	1,05
DAPGM	10,63	328.879.400	-514.395.600	-185.516.200	-0,65	-8,76	-10,37	26,99	1,92
GRTHO	255,50	177.349.800	-348.822.000	-171.472.200	0,79	-7,43	-11,13	17,78	3,54
AAGYO	21,12	525.996.600	-693.434.200	-167.437.600	0,19	-17,24	-8,97	117,86	1,20
MEKAG	4,46	132.270.600	-268.352.400	-136.081.800	1,13	-25,54	15,25	0,00	2,52
EKGYO	22,34	388.404.400	-522.128.300	-133.723.900	6,58	3,71	9,30	17,74	0,65
SOKM	52,75	419.029.900	-540.581.600	-121.551.700	3,63	-6,39	3,33	0,00	0,88
BIMAS	765,00	642.112.700	-753.610.400	-111.497.700	2,55	1,86	42,59	24,63	2,77
VAKBN	35,40	486.300.400	-595.227.800	-108.927.400	4,67	1,32	15,38	5,01	1,09
SURGY	70,00	202.624.200	-299.278.000	-96.653.800	0,86	14,47	59,09	12,01	1,29
ATATR	16,70	165.749.000	-259.649.100	-93.900.100	5,03	13,30	35,55	35,55	5,11
MIATK	40,46	158.340.200	-251.411.400	-93.071.200	3,06	-6,21	2,64	0,00	3,66
ARZUM	2,90	84.599.950	-170.770.500	-86.170.550	-9,94	-14,20	16,94	0,00	0,00
HALKB	41,14	319.139.400	-396.247.700	-77.108.300	4,36	2,85	11,85	10,89	1,35
AEFES	19,42	467.274.000	-542.524.500	-75.250.500	4,52	0,62	23,62	12,84	1,06
KRDMD	36,90	414.328.700	-489.320.100	-74.991.400	3,30	2,22	46,08	0,00	0,50
DMRGD	5,04	169.483.600	-242.027.400	-72.543.800	-1,18	-11,89	52,27	70,10	4,34
EUPWR	40,20	286.012.500	-356.867.600	-70.855.100	1,31	-9,38	22,56	44,19	2,52
AKFYE	21,46	81.571.020	-149.241.200	-67.670.180	-0,92	-5,04	30,77	13,17	0,46
GWIND	26,96	85.062.260	-150.641.900	-65.579.640	0,15	-3,99	20,68	17,22	1,03
GESAN	47,56	157.784.900	-223.118.200	-65.333.300	2,06	-5,45	2,50	24,22	1,60
MANAS	25,56	81.218.330	-145.188.200	-63.969.870	0,24	7,94	205,31	0,00	13,77
TCELL	120,50	705.167.900	-764.491.500	-59.323.600	2,73	2,73	29,43	15,06	1,02
KLYPV	62,70	105.505.100	-164.532.500	-59.027.400	2,79	-0,24	14,63	0,00	1,94
ZPX30F	220,25	1.904.713.000	-1.960.805.000	-56.092.000	2,82	3,23	33,73	0,00	0,00
RUBNS	31,90	101.328.000	-155.871.800	-54.543.800	1,53	-8,12	37,74	0,00	0,66
ASELS	414,00	2.602.354.000	-2.655.730.000	-53.376.000	0,73	3,89	78,68	63,03	7,54
GENTS	7,19	118.214.500	-170.362.400	-52.147.900	2,71	-10,68	-24,47	20,75	1,56
LIDER	148,60	139.650.300	-190.330.100	-50.679.800	3,63	3,92	112,29	67,38	13,06
DOGUB	125,80	127.514.300	-173.989.600	-46.475.300	9,97	11,62	159,81	0,00	82,16
MARMR	3,15	90.011.020	-136.291.600	-46.280.580	7,14	6,06	100,64	0,00	2,20
ZGYO	29,40	899.255.600	-944.388.700	-45.133.100	9,95	2,08	173,74	44,03	2,46

Kaynak: Matriks, Finnet

20 Nisan 2026 Pazartesi

arastirma@anadoluyatirim.com.tr

Ekonomik Takvim**20 Nisan Pazartesi**

Ülke	TSİ	Veri	Dönem	Beklenti	Önceki
Almanya	09:00	ÜFE - Yıllık	Mar		-3,30%
Almanya	09:00	ÜFE - Aylık	Mar		-0,50%
Türkiye	10:00	Yurt Dışı ÜFE	Mar		2,38%

21 Nisan Salı

Ülke	TSİ	Veri	Dönem	Beklenti	Önceki
Japonya	02:50	Ticari İşlemler Dengesi - JPY	Mar		57.3mlr
İngiltere	09:00	İşsizlik Oranı	Şub		5,20%
Türkiye	10:00	Kapasite Kullanımı	Nis		73,30%
Euro bölgesi	12:00	ZEW Ekonomik Duyarlılık Endeksi	Nis		-8,5
Almanya	12:00	ZEW Ekonomik Duyarlılık Endeksi	Nis		-0,5
ABD	15:15	ADP İstihdam Değişimi			39bn

22 Nisan Çarşamba

Ülke	TSİ	Veri	Dönem	Beklenti	Önceki
İngiltere	09:00	TÜFE - Yıllık	Mar		3,00%
İngiltere	09:00	TÜFE - Aylık	Mar		4,00%
İngiltere	09:00	Çekirdek TÜFE - Yıllık	Mar		3,20%
İngiltere	09:00	Çekirdek TÜFE - Aylık	Mar		0,60%
İngiltere	09:00	Çekirdek ÜFE - Aylık	Mar		-0,80%
İngiltere	09:00	Çekirdek ÜFE - Yıllık	Mar		1,90%
İngiltere	09:00	ÜFE - Yıllık	Mar		-0,50%
İngiltere	09:00	ÜFE - Aylık	Mar		1,70%
Türkiye	10:00	Tüketici Güveni	Nis		85
Euro Bölgesi	12:00	Hükümet Bütçesinin GSYH'ye Oranı	2025		-3,10%
Türkiye	14:00	TCMB Faiz Kararı			37,00%
Euro Bölgesi	17:00	Tüketici Güveni (Öncü)	Nis		-16,30

23 Nisan Perşembe

Ülke	TSİ	Veri	Dönem	Beklenti	Önceki
Japonya	03:30	S&P Küresel İmalat PMI (Öncü)	Nis		51,6
Japonya	03:30	S&P Küresel Hizmetler PMI (Öncü)	Nis		53,4
Japonya	03:30	S&P Küresel Bileşik PMI (Öncü)	Nis		53,0
Almanya	10:30	S&P Küresel İmalat PMI (Öncü)	Nis		52,2
Almanya	10:30	S&P Küresel Bileşik PMI (Öncü)	Nis		51,9
Almanya	10:30	S&P Küresel Hizmetler PMI (Öncü)	Nis		50,9
Euro Bölgesi	11:00	S&P Küresel Bileşik PMI (Öncü)	Nis		50,7
Euro Bölgesi	11:00	S&P Küresel İmalat PMI (Öncü)	Nis		51,6
Euro Bölgesi	11:00	S&P Küresel Hizmetler PMI (Öncü)	Nis		50,2
İngiltere	11:30	S&P Küresel İmalat PMI (Öncü)	Nis		51,0
İngiltere	11:30	S&P Küresel Hizmetler PMI (Öncü)	Nis		50,5



20 Nisan 2026 Pazartesi

arastirma@anadoluyatirim.com.tr

İngiltere	11:30	S&P Küresel Bileşik PMI (Öncü)	Nis	50,3
ABD	15:30	Devam Eden İşsizlik Başvuruları		
ABD	15:30	İşsizlik Başvuruları 4 Haftalık Ortalama		
ABD	16:45	S&P Küresel Bileşik PMI (Öncü)	Nis	50,3
ABD	16:45	S&P Küresel İmalat PMI (Öncü)	Nis	52,3
ABD	16:45	S&P Küresel Hizmetler PMI (Öncü)	Nis	49,8
ABD	23:30	Fed Bilançosu	Nis	

24 Nisan Cuma

Ülke	TSİ	Veri	Dönem	Beklenti	Önceki
İngiltere	02:01	Gfk Tüketici Güveni	Nis		-21
Japonya	02:30	TÜFE - Yıllık	Mar		1,30%
Japonya	02:30	TÜFE - Aylık	Mar		-0,20%
Japonya	02:30	Çekirdek TÜFE - Yıllık	Mar		1,60%
Türkiye	10:00	Hizmet, Perakende Ticaret ve İnşaat Güven Endeksleri	Nis		
Türkiye	14:30	Brüt Döviz Rezervleri - USD	Haf		
Türkiye	14:30	Menkul Kıymet İstatistikleri	Haf		
ABD	17:00	Michigan Tüketici Güveni Sonu	Nis		53,3
ABD	17:00	Michigan 5 yıllık Enflasyon Beklentileri Sonu	Nis		3,20%

Kaynak: Investing, Matriks, TÜİK, TCMB, Foreks

20 Nisan 2026 Pazartesi

arastirma@anadoluyatirim.com.tr

Anadolu Yatırım Araştırma Bölümü**Sevgül YIRTAR**

Anadolu Yatırım Araştırma Departmanı | Bölüm Başkanı
Syirtar@anadoluyatirim.com.tr | www.anadolubank.com.tr (216) 649 77 35

Dr. Gözde SARAK

Anadolu Yatırım Araştırma Departmanı | Yönetmen
Garak@anadoluyatirim.com.tr | www.anadolubank.com.tr (216) 649 77 36

Ecrin ŞARK

Anadolu Yatırım Araştırma Departmanı | Yönetmen Yardımcısı
Esark@anadoluyatirim.com.tr | www.anadolubank.com.tr (216) 649 77 39

Mehmet Ali KATMER

Anadolu Yatırım Araştırma Departmanı | Yönetmen Yardımcısı
Makatmer@anadoluyatirim.com.tr | www.anadolubank.com.tr (216) 649 77 37

Anadolu Yatırım Araştırma Bölümü

[Araştırma Bölümü : arastirma@anadoluyatirim.com.tr](mailto:arastirma@anadoluyatirim.com.tr) | (216) 649 77 35



Twitter adresimiz için [tıklayınız...](#)

Facebook adresimiz için [tıklayınız...](#)

Uyarı: Burada yer alan yatırım bilgi, yorum ve tavsiyeleri yatırım danışmanlığı kapsamında değildir. Yatırım danışmanlığı hizmeti, yetkili kuruluşlar tarafından kişilerin risk ve getiri tercihleri dikkate alınarak kişiye özel sunulmaktadır. Burada yer alan yorum ve tavsiyeler ise genel niteliktedir. Bu tavsiyeler mali durumunuz ile risk ve getiri tercihlerinize uygun olmayabilir. Bu nedenle, sadece burada yer alan bilgilere dayanılarak yatırım kararı verilmesi beklentilerinize uygun sonuçlar doğurmayabilir.

Bu rapor tarafımızca doğruluğu ve güvenilirliği kabul edilmiş kaynaklar kullanılarak hazırlanmış olup yatırımcılara kendi oluşturacakları yatırım kararlarında yardımcı olmayı hedeflemekte ve herhangi bir yatırım aracını alma veya satma yönünde yatırımcıların kararlarını etkilemeyi amaçlamamaktadır. Yatırımcıların verecekleri yatırım kararları ile bu raporda bulunan görüş, bilgi ve veriler arasında bir bağlantı kurulamayacağı gibi, söz konusu kararların neticesinde oluşabilecek yanlışlık veya zararlardan kurum çalışanları ile Anadolubank A.Ş. ve Anadolu Yatırım Menkul Kıymetler A.Ş.'nin herhangi bir sorumluluğu bulunmamaktadır.