

Günlük Bülten: Haftaya Volatil Başlangıç, Kontrollü Geri Çekilme

Haftanın ilk işlem gününe zayıf başlayan ve gün içerisinde volatil bir seyir izleyen BIST 100 endeksi, günü %0,71 oranında değer kaybıyla 14,484 seviyesinden tamamladı.

Cuma günü etkili olan güçlü yükseliş sonrasında genel satışların sınırlı kaldığı bir seyir izlediğimiz günde, hisse bazlı hareketlerin daha ön plana çıktığını söyleyebiliriz. Banka hisselerindeki satışların, sanayi sektörü hisselerine gelen alımlarla dengelenmeye çalışıldığını gözlemlerken, bankacılık endeksi günü %1,54 oranında değer kaybı ile tamamladı. Sanayi endeksinde ise çok sınırlı olsa %0,16 oranında yükselişle gerçekleşti.

Makro veri açısından nispeten sakin bir güne başlarken, piyasaların odağında daha çok jeopolitik ve küresel risk iştahını etkileyebilecek haber akışlarının olduğunu görüyoruz. Günün en önemli makro verisi olarak açılış saatlerine paralel açıklanacak olan Nisan ayı kapasite kullanım oranını takip edeceğiz. Bununla birlikte, yurt içinde açıklanmaya başlayan birinci çeyrek bilanço rakamlarının önümüzdeki günlerde hisse bazlı ayrışmayı daha da belirgin hale getireceğini ve endeks genelinden ziyade sektör ve şirket bazlı fiyatlamaların ön plana çıkacağı bir sürece girildiğini düşünüyoruz.

Açılış öncesinde küresel piyasalara baktığımızda ise genel görünümün pozitif olduğunu söyleyebiliriz. ABD vadeli endekslerinin, dün kapandığımız saatlere göre yaklaşık %0,50 oranında yukarıda işlem gördüğünü izliyoruz. Asya piyasalarında da genel olarak alıcılı bir seyir hakim. Şangay endeksindeki sınırlı geri çekilmeye rağmen, diğer Asya borsalarında yükseliş eğiliminin daha belirgin olduğunu görüyoruz.

Emtia tarafında ise sınırlı geri çekilmeler dikkat çekiyor. Özellikle Brent petrolün 90 dolar seviyelerine doğru gerilediğini izlerken, ons altın tarafında ise dünkü kapanış seviyelerine yakın, yatay bir görünümle 4,788 dolar seviyelerinde fiyatlamaların sürdüğünü görüyoruz.

Dün etkili olan volatilité sonrasında bugüne alıcılı başlamasını beklediğimiz endekste, bir önceki zirve konumunda olan 14,532 seviyesini kritik eşik olarak takip etmeye devam edeceğiz.

Bu seviyenin üzerindeki fiyatlamalarda pozisyonlar artırılabilir. Beklentimize paralel yaşanabilecek yükselişlerde ise 15,000 seviyesini ilk direnç bölgesi olarak takip edeceğiz.

Gün içi işlemlerde ilk destek noktası olarak ise 14,350 seviyesini izliyor olacağız.

Global Piyasalar

| Varlık | Kapanış | Günlük | Varlık | Kapanış | Günlük |
|----------------|---------|--------|-------------------|---------|--------|
| BIST-100 | 14,485 | -0.71% | \$/TL | 44.8729 | -0.04% |
| BIST-30 | 16,591 | -0.79% | €/TL | 52.9154 | -0.03% |
| Dow Jones Ind. | 49,443 | -0.01% | €/€ | 1.1788 | -0.07% |
| S&P 500 | 7,109 | -0.24% | Türkiye 2 Yıllık | 39.64 | |
| DAX | 24,418 | -1.15% | Türkiye 10 Yıllık | 31.93 | |
| NIKKEI 225 | 58,825 | 1.14% | ABD 10 Yıllık | 4.29 | |
| BOVESPA | 196,132 | 0.20% | Brent Petrol | 95 | -1.23% |
| SENSEX | 78,520 | 0.86% | Altın (\$/ons) | 4821 | -0.74% |

Makro ve Şirket Haberler

- Petkim <PETKM TI>: Etilen-nafta makası haftalık bazda 703ABD\$'tan 748ABD\$'a yükseldi.**
- Takas Analiz Raporu Mart 2026**
- Sabancı Holding <SAHOL TI>, Heidelberg Materials AG'nin, borç ve nakit düzeltmelerine tabi olmak üzere toplam 1,1 milyar ABD\$'I firma değeri üzerinden alınan bağlayıcı teklif doğrultusunda Akçansa <AKCNS TI> hisselerinin satışıyla ilgili ön alım hakkını kullandığını duyurdu. (olumlu)**
- Ayen Enerji <AYEN TI> bugün %2.31 temettü verimine işaret eden hisse başına 0.78TL temettü dağıtacaktır.**
- Mavi <MAVI TI> 299.6 bin adet payı 44.7 TL fiyattan geri aldı.**

| Tarih | Saat | Veri | Önceki | Beklenti | ATA Tahmini |
|-------|---------|---|------------|------------|-------------|
| 21.04 | ♦ 10:00 | Nisan İmalat Sanayi Kapasite Kullanım Oranı | | | |
| | ♦ 12:00 | Almanya Nisan ZEW Beklenti Anketi | -0.5 | | |
| | ♦ | TAB Gıda <TABGD TI> 1Ç26 Sonuçları | | | |
| | ♦ | Atakey Patates <ATAKP TI> 1Ç26 Sonuçları | | | |
| 22.04 | ♦ 10:00 | Nisan Tüketici Güven Endeksi | | | |
| | ♦ 14:00 | TCMB Faiz Kararı | %37.00 | %37.00 | %40.00 |
| | ♦ | Arçelik <ARCLK TI> 1Ç26 Sonuçları | | | |
| 24.04 | ♦ 14:00 | BDDK Haftalık Bankacılık Sektörü Verileri | | | |
| | ♦ 14:30 | Haftalık Uluslararası Rezervler ve Döviz Likiditesi | | | |
| | ♦ 14:30 | Haftalık Para ve Banka İstatistikleri | | | |
| | ♦ 14:30 | Haftalık Menkul Kıymet İstatistikleri | | | |
| 28.04 | ♦ | Akbank <AKBNK TI> 1Ç26 Sonuçları | | | |
| | ♦ | Aselsan <ASELS TI> 1Ç26 Sonuçları | | | |
| | ♦ | Lila Kağıt <LILAK TI> 1Ç26 Sonuçları | | | |
| 29.04 | ♦ 10:00 | Nisan Ekonomik Güven Endeksi | | | |
| | ♦ 21:00 | FED Faiz Kararı | %3.50-3.75 | %3.50-3.75 | |
| | ♦ | Türk Hava Yolları <THYAO TI> 1Ç26 Sonuçları | | | |
| | ♦ | Garanti <GARAN TI> 1Ç26 Sonuçları | | | |
| | ♦ | Yapı Kredi <YKBNK TI> 1Ç26 Sonuçları | | | |
| | ♦ | Türk Traktör <TTRAK TI> 1Ç26 Sonuçları | | | |
| 30.04 | ♦ 10:00 | Mart Dış Ticaret İstatistikleri | | | |
| | ♦ 14:00 | BDDK Haftalık Bankacılık Sektörü Verileri | | | |
| | ♦ 14:00 | BDDK Mart Ayı Bankacılık Sektör Verileri | | | |
| | ♦ 14:30 | Haftalık Uluslararası Rezervler ve Döviz Likiditesi | | | |
| | ♦ 14:30 | Haftalık Para ve Banka İstatistikleri | | | |
| | ♦ 14:30 | Haftalık Menkul Kıymet İstatistikleri | | | |
| | ♦ 14:30 | Mart Aylık Para ve Banka İstatistikleri | | | |
| | ♦ 15:15 | AMB Faiz Kararı | 4.25% | | |

Petkim <PETKM TI>: Etilen-nafta makası haftalık bazda 703ABD\$'tan 748ABD\$'a yükseldi.

- Etilen-nafta makası haftalık bazda nafta fiyatlarındaki %8.8 azalışın etkisi ile 703ABD\$'tan 748ABD\$'a yükseldi. Hürmüz Boğazı'nın kapatılmasının ardından ortaya çıkan tedarik sorunları etilen-nafta maskasında yükselişe neden olmaktadır.
- Etilen nafta makası 1Ç26'da 214ABD\$ olarak gerçekleşirken, 4Ç25'te 158ABD\$ seviyesinde gerçekleşmiştir. Etilen-nafta makası ürün marjları için tam olarak indikatif olmadığını hatırlatmak isteriz. İran-ABD savaşı ve Hürmüz Boğazı'nın kapatılmasının ardından artan jeopolitik gerilimler, Brent fiyatlarında artışa, üretim kesintilerine, tedarik sorunlarına ve Çin rekabetinin azalmasına yol açmıştır. Türkiye bir polimer ithalatçısı bir ülkedir. Orta Doğu arzına sınırlı erişim ve artan hammadde maliyetleri, Türkiye'de polimer fiyatlarının yükselmesine yol açmıştır. Hammadde maliyetlerindeki artışın ürün fiyatlarına gecikmeli olarak yansması nedeni ile 2Ç26'dan itibaren marj iyileşmesinin daha belirgin hale geleceğini öngörüyoruz. Güçlü talebin marjları desteklediği pandemi döneminden farklı olarak, mevcut fiyat artışlarının talep kaynaklı değil, maliyet kaynaklı olduğuna inanıyoruz. Jeopolitik gelişmeleri ve bunların petrokimya marjları üzerindeki potansiyel etkisini yakından takip etmeye devam edeceğiz.

| ABD\$/ton | 17 Nisan | 10 Nisan | Δ | 2Ç26* | 1Ç26 | 4Ç25 | 3Ç25 | 4Ç24 | 2025 | 2024 | 2023 | 2022 | 2021 | 2020 | 2019 |
|-----------|----------|----------|-------|-------|------|------|------|------|------|------|------|-------|-------|------|------|
| Etilen | 1,536 | 1,568 | -2.0% | 1,519 | 844 | 666 | 823 | 795 | 799 | 822 | 816 | 1,144 | 1,212 | 680 | 957 |
| Nafta | 789 | 865 | -8.8% | 875 | 629 | 508 | 547 | 620 | 554 | 644 | 625 | 775 | 627 | 342 | 497 |
| Makas | 748 | 703 | 6.4% | 645 | 214 | 158 | 277 | 176 | 245 | 178 | 190 | 369 | 585 | 338 | 461 |

Kaynak: ATA Yatırım Tahminleri, Şirket Verileri, * çeyreğin başından bu yana

Etilen - Nafta Makası (ABD\$/ton)

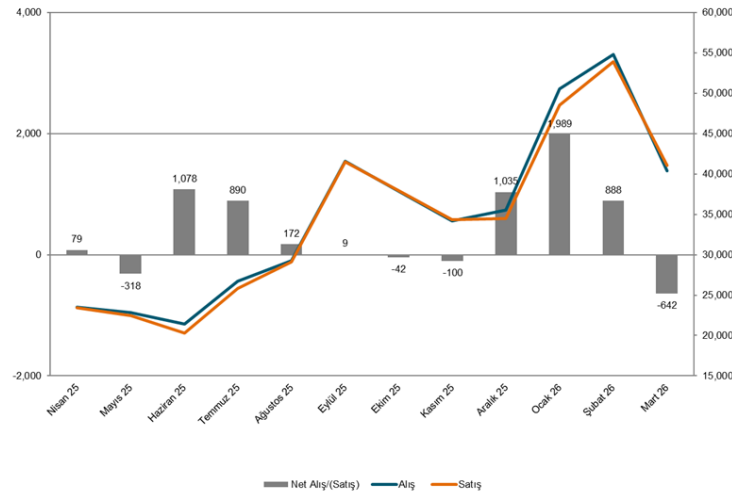


Makro ve Şirket Haberleri
Takas Analiz Raporu Mart 2026

- Yabancı yatırımcılar Mart ayında nette 642mn ABD\$ satış yapmıştır.
- En çok TUPRS, ASELS, DSTKF, ASTOR ve TERA alınmıştır.
- En çok AKBNK, YKBNK, GARAN, ISCTR ve EREGL satılmıştır.

| mn ABD\$ | Alış | Satış | Toplam Hacim | Net Alış/(Satış) |
|-----------------|---------|---------|--------------|------------------|
| Nisan 25 | 23,475 | 23,396 | 46,871 | 79 |
| Mayıs 25 | 22,822 | 22,483 | 45,305 | -318 |
| Haziran 25 | 21,407 | 20,329 | 41,736 | 1,078 |
| Temmuz 25 | 26,727 | 25,837 | 52,564 | 890 |
| Ağustos 25 | 29,263 | 29,091 | 58,354 | 172 |
| Eylül 25 | 41,556 | 41,547 | 83,103 | 9 |
| Ekim 25 | 37,886 | 37,927 | 75,813 | -42 |
| Kasım 25 | 34,217 | 34,317 | 68,534 | -100 |
| Aralık 25 | 35,549 | 34,515 | 70,064 | 1,035 |
| Ocak 26 | 50,567 | 48,579 | 99,146 | 1,989 |
| Şubat 26 | 54,816 | 53,927 | 108,743 | 888 |
| Mart 26 | 40,428 | 41,070 | 81,498 | -642 |
| 12 Aylık Toplam | 418,714 | 413,019 | 831,733 | 5,038 |

Kaynak: BİST, Ata Yatırım



Sabancı Holding <SAHOL TI>, Heidelberg Materials AG'nin, borç ve nakit düzeltmelerine tabi olmak üzere toplam 1,1 milyar ABD\$'l firma değeri üzerinden alınan bağlayıcı teklif doğrultusunda Akçansa <AKCNS TI> hisselerinin satışıyla ilgili ön alım hakkını kullandığını duyurdu. (olumlu)

Sabancı Holding, Akçansa Çimento <AKCNS TI>'nin sermayesinin %39.72'sini temsil eden 76 milyon TL nominal değerli hisselerin satışı için, borç ve nakit düzeltmelerine tabi olmak üzere toplam 1.1 milyar ABD\$ değerinde bağlayıcı bir teklifin, ilişkili olmayan bir üçüncü taraftan alındığını ve bu teklifin, SAHOL'un tabi olduğu sözleşme yükümlülükleri ve geçerli yasal gereklilikler dikkate alınarak değerlendirileceğini kamuoyuna duyurmuştu.

Akçansa'nın diğer ana ortağı Heidelberg Materials AG ile Şirketimiz arasındaki mevcut sözleşmesel yükümlülükler uyarınca; taraflardan birinin sahip olduğu payları üçüncü bir kişiye devretmek istemesi halinde diğer tarafın devredilecek paylara ilişkin ön alım hakkı bulunmaktadır. Heidelberg Materials AG, borç ve nakit düzeltmelerine tabi olmak üzere toplam 1,100 milyon ABD\$ tutarındaki bağlayıcı teklif temelinde ön alım hakkını kullanmıştır.

Pay devir bedeli, Sabancı Holding'in %39.72 oranındaki paylarına karşılık gelen tutar olacaktır. Devir işlemleri, Rekabet Kurumu onayı ve diğer yasal gerekliliklerin yerine getirilmesini takiben tamamlanacaktır. Pay devir işleminin tamamlanmasının ardından Şirketimizin Akçansa'da herhangi bir hissesi kalmayacaktır ve Heidelberg Materials'ın Akçansa sermayesindeki hisse ve oy hakkı %79.44'e ulaşacaktır.

Geçen Cuma itibarıyla Akçansa'nın piyasa değeri 920mn ABD'dir ve net aktif değeri hesaplamamızın %3.9'unu oluşturmaktadır. Akçansa'nın 2025 sonu itibarıyla 25 milyon ABD\$ net borcu olduğunu hatırlatmak isteriz. Kaba hesaplamamıza göre, Akçansa hisselerinin satışı, net aktif değeri hesaplamamız açısından değer artırıcı görünmektedir.

Makro ve Şirket Haberleri

21 Nisan 2026

Dün 1Ç26 Sonuçlarını Açıklayan Şirketler

| Şirket Adı | Hisse Kodu | Piyasa Tah. | Net Satışlar | | | Piyasa Tah. | FAVÖK | | | Piyasa Tah. | Net Kar | | |
|---------------------------|------------|-------------|--------------|------|--------|-------------|-------|------|--------|-------------|---------|-------|--------|
| | | | 4Ç25 | 4Ç24 | y/y Δ | | 4Ç25 | 4Ç24 | y/y Δ | | 4Ç25 | 4Ç24 | y/y Δ |
| Koleksiyon Mobilya Sanayi | KLSYN | | 511 | 618 | -17.3% | | 77 | 121 | -35.9% | | 30 | 13 | 123.1% |
| Deniz G.M.Y.O. | DZGYO | | 30 | 27 | 10.2% | | -34 | -18 | -93.7% | | 6 | -25 | a.d |
| Türkiye Sigorta | TURSG | 0 | | | | 0 | 0 | 0 | a.d | 6,064 | 6,430 | 4,523 | 42.2% |

Kaynak: Rasyonet

Makro ve Şirket Haberleri

21 Nisan 2026

Mavi <MAVI TI> 299.6 bin adet payı 44.7 TL fiyattan geri aldı.

| Hisse Kodu | Alınan Lot (bin) | Ağırlıklı Fiyat (TL) | İşlem Tutarı (mn TL) | Tamamlanma Oranı |
|------------|------------------|----------------------|----------------------|------------------|
| MAVI | 299.6 | 44.7 | 13.4 | 51% |

Kaynak: KAP

*Tamamlanma oranı şirketin verdiği ödenecek azami tutara göre hesaplanmıştır.

Ayen Enerji <AYEN TI> bugün %2.31 temettü verimine işaret eden hisse başına 0.78TL temettü dağıtacaktır.

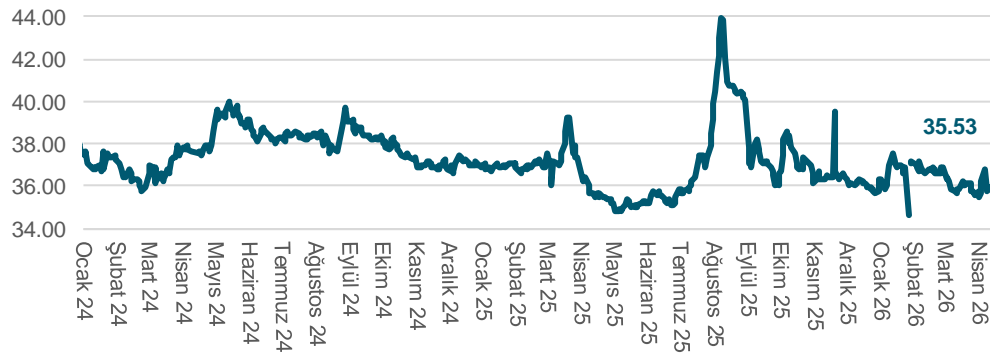
Dün Yapılan Net Alım Satımlar

21 Nisan 2026

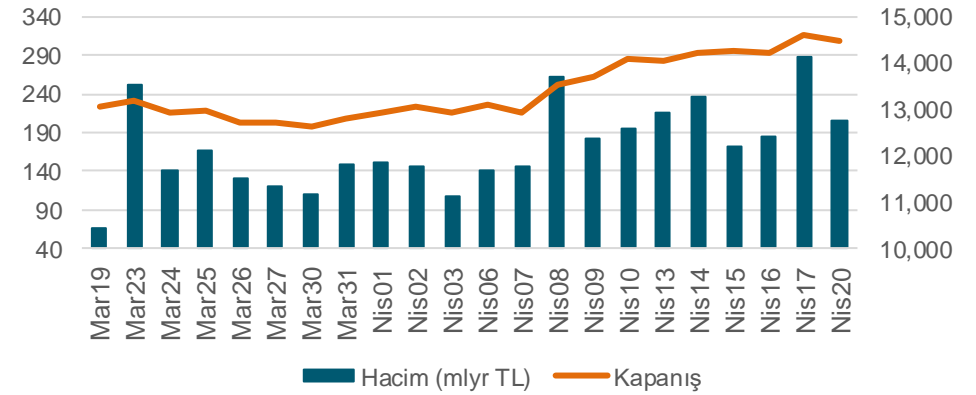
| 20/04/2026 Tarihinde Nette En Fazla Alım Yapan Aracı Kurumlar | | | |
|---|--------------|---------------|-------------|
| Aracı Kurum | Alım (TL mn) | Satım (TL mn) | Net (TL mn) |
| TERA YATIRIM MENKUL | 6,304 | 2,481 | 3,823 |
| HSBC YATIRIM | 2,029 | 978 | 1,052 |
| MIDAS MENKUL | 11,221 | 10,458 | 763 |
| GARANTI BBVA | 11,729 | 11,097 | 632 |
| A1 CAPITAL MENKUL DEGERLER | 9,574 | 9,130 | 444 |
| BASKENT MENKUL | 535 | 213 | 322 |
| DENİZ YATIRIM | 13,329 | 13,059 | 271 |
| PUSULA YATIRIM | 2,010 | 1,780 | 230 |
| BULLS YATIRIM MENKUL | 4,139 | 4,004 | 135 |
| KUVEYT-TURK YATIRIM | 1,646 | 1,512 | 134 |

| 20/04/2026 Tarihinde Nette En Fazla Satış Yapan Aracı Kurumlar | | | |
|--|--------------|---------------|-------------|
| Aracı Kurum | Alım (TL mn) | Satım (TL mn) | Net (TL mn) |
| INFO YATIRIM MENKUL | 10,998 | 13,277 | -2,279 |
| BANK-OF-AMERICA YATIRIM BANK | 37,038 | 38,910 | -1,871 |
| YATIRIM-FINANSMAN MENKUL | 4,780 | 6,023 | -1,243 |
| UNLU MENKUL DEGERLER | 2,211 | 3,006 | -795 |
| TACIRLER YAT. | 10,279 | 10,730 | -451 |
| GEDİK YATIRIM | 5,138 | 5,545 | -407 |
| AK YATIRIM | 25,158 | 25,547 | -390 |
| ZIRAAT YAT. | 11,767 | 12,145 | -377 |
| IS YATIRIM | 30,568 | 30,933 | -365 |
| YAPI KREDİ YAT. | 43,641 | 43,849 | -208 |

Yabancı Takas Oranı (%)



BIST 100 Kapanış&Hacim



Kaynak: Yabancı takas oranı 17 Nisan itibarıyla %35.53 seviyesindedir.

Ata Yatırım Menkul Kıymetler A.Ş

Emirhan Cad. No: 109 Atakule Kat: 12 34349 Balmumcu /İstanbul
Tel: (212) 310 62 00 www.atayatirim.com.tr

“Bu bültende yer alan bilgiler Ata Yatırım tarafından bilgilendirme amacıyla hazırlanmıştır ve yatırım bilgi, yorum ve tavsiyeleri yatırım danışmanlığı kapsamında değildir. Yatırım danışmanlığı hizmeti, yetkili kuruluşlar tarafından kişilerin risk ve getiri tercihleri dikkate alınarak kişiye özel sunulmaktadır. Burada yer alan yorum ve tavsiyeler ise genel nitelikte olup, yorum ve tavsiyede bulunanların kişisel görüşlerine dayanmaktadır. Bu görüşler, mali durumunuz ile risk ve getiri tercihinize uygun olmayabilir. Bu nedenle, sadece burada yer alan bilgilere dayanılarak yatırım kararı verilmesi beklentilerinize uygun sonuçlar doğurmayabilir. Bu durumda, ortaya çıkabilecek sonuçlardan dolayı Ata Yatırım sorumluluk kabul etmez. Bu e-postanın virüs içermemesi için alınması gereken tedbirler alınmıştır. İşbu e-posta ve eklerinin kullanımdan kaynaklı zarar veya kayıplardan sorumlu olmadığını hatırlatır, kullanmadan önce virüs kontrol programlarınız ile tarama yapmanızı tavsiye ederiz.”