

Günlük Bülten: Petrol Düşerken Piyasalar Nefes Aldı

Cuma gününe satışlarla başlayan endekste açılış sonrasında 12.966 seviyesi test edilirken, bu seviyelere yaklaşılmasıyla birlikte tepki alımlarının devreye girdiğini gördük. Gün içerisinde etkili olan tepki hareketleriyle hızlı toparlanan BIST 100 endeksi, cuma gününü %4.89 oranında değer kazanımıyla tamamlamasına rağmen haftayı %3.89 oranında değer kaybıyla 13.808 seviyesinden kapattı.

Satış baskısının endeksin geneline yayıldığı haftada özellikle bankacılık hisselerinde sert geri çekilmeler dikkat çekti. Bankacılık endeksi haftayı %7.76 oranında değer kaybıyla tamamlarken, sanayi endeksinde ise %3.69 oranında düşüş gerçekleşti. Özellikle hafta sonuna doğru artan volatilité ve iç gündem kaynaklı haber akışları piyasadaki risk algısının belirgin şekilde bozulmasına neden oldu.

Bayram öncesindeki kısa haftaya başlarken petrol fiyatlarındaki sert geri çekilme küresel piyasalara damga vurdu. ABD ile İran arasında Hürmüz Boğazı'nın açık kalmasını da sağlayabilecek olası bir anlaşmaya yönelik gelen sinyaller, enerji piyasalarında rahatlama beklentisini güçlendirdi.

Özellikle petrol fiyatlarında yaşanan geri çekilmenin küresel enflasyon baskısını hafifletebileceği düşüncesi risk iştahını destekleyen unsurlar arasında yer aldı. Beyaz Saray Ekonomi Danışmanı Kevin Hassett'in, enerji fiyatlarında yaşanabilecek düşüşün Fed'e faiz indirimi konusunda alan yaratabileceğine yönelik açıklamaları da piyasalarda dikkatle takip edildi. Petrol fiyatlarında yaşanabilecek geri çekilmenin enflasyon tarafındaki baskıyı azaltabileceği ve bu durumun Fed'in yılın ikinci yarısında daha esnek bir politika izlemesine imkan sağlayabileceği değerlendiriliyor.

İç piyasalar tarafında ise geçtiğimiz hafta iç siyasi gündem kaynaklı haber akışlarının yarattığı sert fiyatlamaların etkileri izlenmeye devam ediyor. Özellikle CDS tarafında yaşanan yükseliş ve bankacılık hisselerinde görülen sert volatilité, kısa vadeli risk algısındaki bozulmayı net şekilde ortaya koymuştu.

Ancak son işlem gününde gelen güçlü tepki alımları, satış baskısının önemli ölçüde karşılandığını gösterirken; bayram öncesindeki kısa işlem haftasında piyasalarda denge arayışının ön planda kalabileceğini düşünüyoruz.

Bayram tatili öncesindeki kısa işlem haftasında endeksin teknik görünümüne baktığımızda ise alıcılı açılış beklentimiz doğrultusunda ilk etapta 50 günlük ortalamanın da geçtiği 13.950 seviyesini ara direnç bölgesi olarak takip edeceğiz. Bu direncin üzerindeki fiyatlamalarda ise 14.212 ve sonrasında 14.512 seviyelerini üst direnç bölgeleri olarak hedefliyor olacağız.

Beklentimizin aksine yeniden satış baskısının etkili olması durumunda ise 13.720 seviyesini ilk ara destek bölgesi olarak izleyeceğiz. Bu desteğin kırılması halinde özellikle gün içi açılmış kısa vadeli pozisyonlarda zarar kes stratejisinin uygulanmasının daha doğru olacağı kanaatindeyiz.

Global Piyasalar					
Varlık	Kapanış	Günlük	Varlık	Kapanış	Günlük
BIST-100	13,808	4.89%	\$/TL	45.7039	-0.03%
BIST-30	15,791	4.91%	€/TL	53.0435	-0.61%
Dow Jones Ind.	50,580	0.58%	€/€	1.1603	0.34%
S&P 500	7,473	0.37%	Türkiye 2 Yıllık	44.37	
DAX	24,889	1.15%	Türkiye 10 Yıllık	36.06	
NIKKEI 225	63,339	3.04%	ABD 10 Yıllık	4.61	
BOVESPA	176,210	-0.81%	Brent Petrol	104	-5.51%
SENSEX	75,415	1.23%	Altın (\$/ons)	4509	0.96%

Makro ve Şirket Haberler

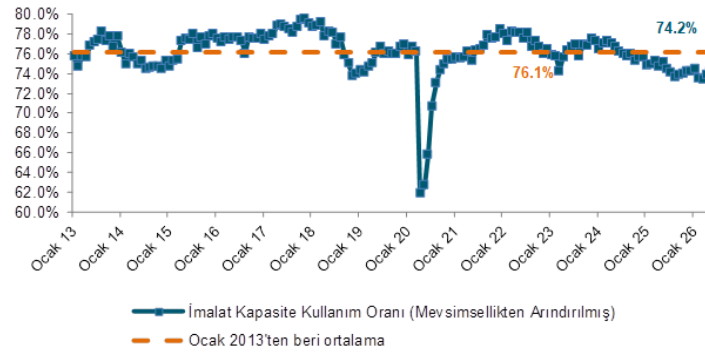
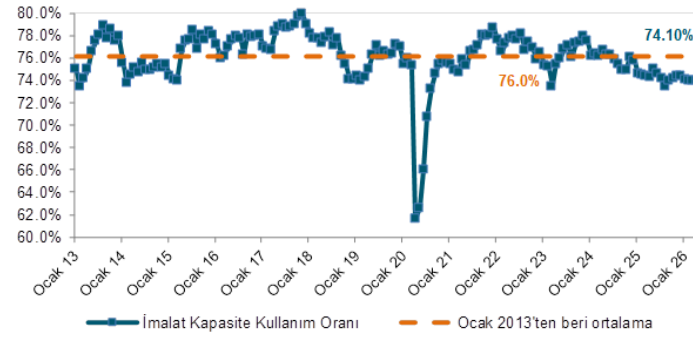
- Makro Haber: İmalat Sanayi Kapasite Kullanım Oranı (KKO) Mayıs ayında yıllık bazda 90 baz puan azalarak %74.1 olarak gerçekleşti (+10 baz puan a/a).**
- Sabancı Holding <SAHOL TI>, Rekabet Kurumu %39.72 Akçansa paylarının Heidelberg Materials AG devrine izin verdiğini açıkladı. (nötr)**
- Ford Otosan <FROTO TI>, Rekabet Kurumu Koç Finansman hisselerinin satın alınmasına izin verdiğini açıkladı. (nötr)**
- Şişecam <SISE TI> ABD Stockton Liman Projesi'nin sonlandırılmasına karar verilmiştir. (Nötr)**
- Logo Yazılım <LOGO TI> 63.0 bin adet payı 147.6 TL fiyattan geri aldı.**
- Boğaziçi Beton <BOBET TI> 32.0 bin adet payı 18.4 TL fiyattan geri aldı.**
- Ahlatıcı Doğal Gaz <AHGAZ TI> 132.0 bin adet payı 30.9 TL fiyattan geri aldı.**

Ekonomik Takvim**25 Mayıs 2026**

Tarih	Saat	Veri	Önceki	Beklenti	ATA Tahmini
25.05	♦ 10:00	Mayıs Ekonomik Güven Endeksi			
28.05	♦ 15:30	ABD Nisan Kişisel Gelirler			
	♦ 15:30	ABD Nisan Kişisel Harcamalar			
	♦ 15:30	ABD Haftalık İşsizlik Başvuruları			
29.05	♦ 10:55	Almanya Mayıs İstihdam Değişimi			
01.06	♦ 10:00	1. Çeyrek GSYH			
	♦ 16:45	ABD Mayıs Markit Üretim			
	♦ 17:00	ABD Mayıs ISM Üretim	52.70		
02.06	♦ 14:00	BDDK Haftalık Bankacılık Sektörü Verileri			
	♦ 14:30	Haftalık Uluslararası Rezervler ve Döviz Likiditesi			
03.06	♦ 14:30	Haftalık Para ve Banka İstatistikleri			
	♦ 14:30	Haftalık Menkul Kıymet İstatistikleri			
	♦ 15:15	ABD Mayıs ADP İstihdam Değişimi	109 bin		
	♦ 17:00	ABD Nisan Fabrika Siparişleri	%1.50		
	♦ 17:00	ABD Nisan Dayanıklı Mal Siparişleri			
04.06	♦ 14:00	BDDK Haftalık Bankacılık Sektörü Verileri			
	♦ 14:30	Haftalık Uluslararası Rezervler ve Döviz Likiditesi			
	♦ 14:30	Haftalık Para ve Banka İstatistikleri			
	♦ 14:30	Haftalık Menkul Kıymet İstatistikleri			
	♦ 14:30	Mayıs Reel Efektif Döviz Kuru	106.30		
	♦ 15:30	ABD Haftalık İşsizlik Başvuruları			
05.06	♦ 10:00	Mayıs TÜFE	%4.18		
	♦ 10:00	Mayıs ÜFE	%4.26		
	♦ 15:30	ABD Mayıs Tarımdışı İstihdam Değişimi	115 bin		
	♦ 15:30	ABD Mayıs İstihdam Değişimi	4.30%		

Makro Haber: İmalat Sanayi Kapasite Kullanım Oranı (KKO) Mayıs ayında yıllık bazda 90 baz puan azalarak %74.1 olarak gerçekleşti (+10 baz puan a/a).

- Mevsimsellikten arındırılmış KKO Mayıs ayında yıllık bazda 90 baz puan azalarak %74.2 olarak gerçekleşti (+40 baz puan a/a).



Makro ve Şirket Haberleri**25 Mayıs 2026**

Sabancı Holding <SAHOL TI>, Rekabet Kurumu %39.72 Akçansa paylarının Heidelberg Materials AG devrine izin verdiğini açıkladı. (nötr)

Şirketin açıklamasına göre, devir işlemleri diğer yasal izin gerekliliklerinin yerine getirilmesini takiben tamamlanacak olup, konuya ilişkin önemli gelişmeler ayrıca kamuya duyurulacaktır.

Ford Otosan <FROTO TI>, Rekabet Kurumu Koç Finansman hisselerinin satın alınmasına izin verdiđini açıkladı. (nötr)

Şirketin açıklamasına göre, hisse satın alma sözleşmesi kapsamında belirlenen diđer kapanış koşullarının yerine getirilmesine yönelik çalışmalar devam etmekte olup, konuyla ilgili önemli gelişmeler kamuoyuna duyurulacaktır.

Makro ve Şirket Haberler

25 Mayıs 2026

Şişecam <SISE TI> ABD Stockton Liman Projesi'nin sonlandırılmasına karar verilmiştir. (Nötr)

Şirket, ABD Stockton Limanı projesine ilişkin olarak, soda külü sektöründeki görünüm ve Şişecam'ın potansiyel liman ihtiyaçlarının optimum koşullarda karşılanmasına yönelik yürütülen fizibilite çalışmaları sonucunda, Stockton limanı projesinin sonlandırılmasına ve %50 oranında iştirak edilen Stockton Soda Ash Port LLC'nin tasfiyesine karar vermiştir.

Makro ve Şirket Haberleri

25 Mayıs 2026

Dün 1Ç26 Sonuçlarını Açıklayan Şirketler

Şirket Adı	Hisse Kodu	Piyasa Tah.	Net Satışlar			Piyasa Tah.	FAVÖK			Piyasa Tah.	Net Kar		
			1Ç26	1Ç25	y/y Δ		1Ç26	1Ç25	y/y Δ		1Ç26	1Ç25	y/y Δ
Kiler G.M.Y.O.	KLGYO		392	80	391.6%		156	14	1040.3%		-527	-362	-45.4%

Kaynak: Rasyonet

Makro ve Şirket Haberleri**25 Mayıs 2026**

Logo Yazılım <LOGO TI> 63.0 bin adet payı 147.6 TL fiyattan geri aldı.

Boğaziçi Beton <BOBET TI> 32.0 bin adet payı 18.4 TL fiyattan geri aldı.

Ahlatıcı Doğal Gaz <AHGAZ TI> 132.0 bin adet payı 30.9 TL fiyattan geri aldı.

Hisse Kodu	Alınan Lot (bin)	Ağırlıklı Fiyat (TL)	İşlem Tutarı (mn TL)	Tamamlanma Oranı
LOGO	63.0	147.6	9.3	18%
BOBET	32.0	18.4	0.6	92%
AHGAZ	132.0	30.9	4.1	42%

Kaynak: KAP

*Tamamlanma oranı şirketin verdiği ödenecek azami tutara göre hesaplanmıştır.

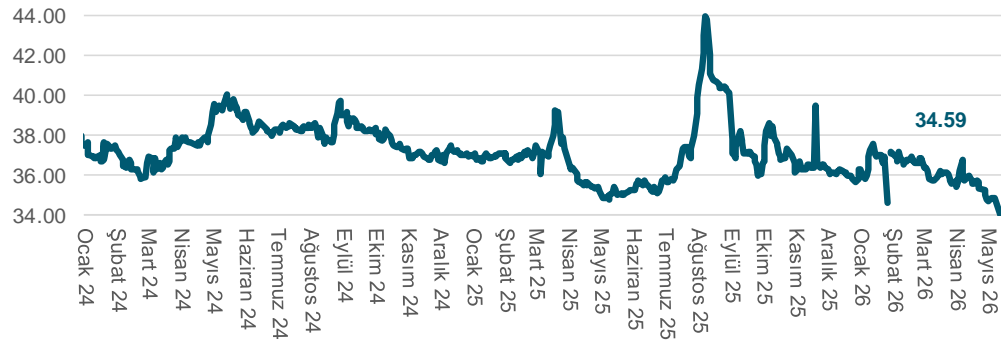
Dün Yapılan Net Alım Satımlar

25 Mayıs 2026

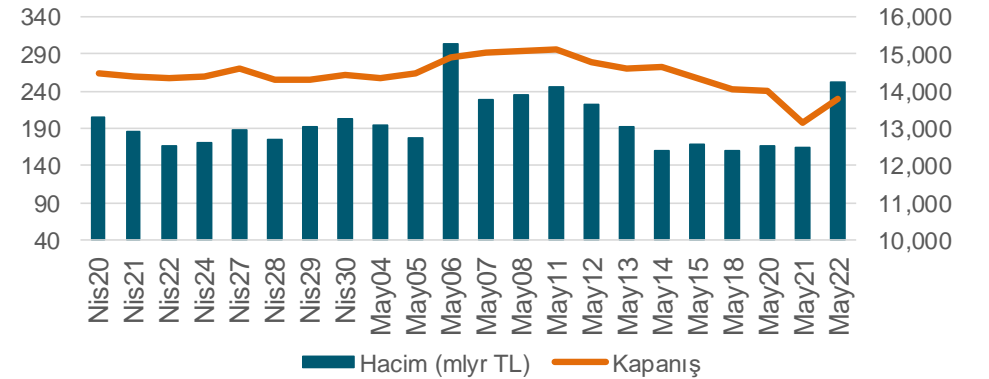
22/05/2026 Tarihinde Nette En Fazla Alım Yapan Aracı Kurumlar			
Aracı Kurum	Alım (TL mn)	Satım (TL mn)	Net (TL mn)
BANK-OF-AMERICA YATIRIM BANK	57,730	51,352	6,378
TERA YATIRIM MENKUL	3,069	1,967	1,102
DESTEK YATIRIM MENKUL	2,664	1,873	791
VAKIF YAT.	9,455	8,842	613
YAPI KREDİ YAT.	51,311	50,740	570
ZİRAAT YAT.	11,273	10,730	543
GEDİK YATIRIM	4,419	3,992	427
BULLS YATIRIM MENKUL	5,135	4,821	315
GARANTİ BBVA	9,442	9,128	313
ALNUS YATIRIM MENKUL	2,216	2,001	215

22/05/2026 Tarihinde Nette En Fazla Satış Yapan Aracı Kurumlar			
Aracı Kurum	Alım (TL mn)	Satım (TL mn)	Net (TL mn)
AK YATIRIM	29,826	31,833	-2,006
DENİZ YATIRIM	12,233	14,229	-1,996
INFO YATIRIM MENKUL	10,180	11,535	-1,355
QNB YATIRIM MENKUL	6,917	7,883	-966
TEB YATIRIM	5,372	6,158	-786
İS YATIRIM	38,644	39,381	-738
UNLU MENKUL DEĞERLER	2,540	3,109	-569
YATIRIM-FİNANSMAN MENKUL	4,632	5,139	-508
HALK YATIRIM	5,651	6,111	-460
SEKER YATIRIM	1,411	1,721	-311

Yabancı Takas Oranı (%)



BIST 100 Kapanış & Hacim



Kaynak: Yabancı takas oranı 21 Mayıs itibarıyla %34.59 seviyesindedir.

Ata Yatırım Menkul Kıymetler A.Ş

Emirhan Cad. No: 109 Atakule Kat: 12 34349 Balmumcu /İstanbul
Tel: (212) 310 62 00 www.atayatirim.com.tr

“Bu bültende yer alan bilgiler Ata Yatırım tarafından bilgilendirme amacıyla hazırlanmıştır ve yatırım bilgi, yorum ve tavsiyeleri yatırım danışmanlığı kapsamında değildir. Yatırım danışmanlığı hizmeti, yetkili kuruluşlar tarafından kişilerin risk ve getiri tercihleri dikkate alınarak kişiye özel sunulmaktadır. Burada yer alan yorum ve tavsiyeler ise genel nitelikte olup, yorum ve tavsiyede bulunanların kişisel görüşlerine dayanmaktadır. Bu görüşler, mali durumunuz ile risk ve getiri tercihinize uygun olmayabilir. Bu nedenle, sadece burada yer alan bilgilere dayanılarak yatırım kararı verilmesi beklentilerinize uygun sonuçlar doğurmayabilir. Bu durumda, ortaya çıkabilecek sonuçlardan dolayı Ata Yatırım sorumluluk kabul etmez. Bu e-postanın virüs içermemesi için alınması gereken tedbirler alınmıştır. İşbu e-posta ve eklerinin kullanımdan kaynaklı zarar veya kayıplardan sorumlu olmadığını hatırlatır, kullanmadan önce virüs kontrol programlarınız ile tarama yapmanızı tavsiye ederiz.”