

## Günlük Bülten: Jeopolitik Gerilim Gölgesinde Yeni Hafta

Borsa İstanbul'da geçtiğimiz hafta volatilitenin yüksek olduğu ve hisse bazlı hareketlerin daha ön plana çıktığı bir seyir izledik. Haftanın ilk günlerinde 14.219 seviyesine kadar yükselen BIST 100 endeksi, hafta ortasından sonra etkili olan satışlarla geri çekilirken, Cuma gününü %1.28 oranında değer kaybıyla tamamladı. Endeks, haftalık bazda ise %0.23 oranında sınırlı değişim göstererek 13.694 seviyesinden kapanış gerçekleştirdi.

Haftanın ikinci yarısında özellikle sanayi sektörü hisselerinde etkili olan satışların endeks üzerindeki baskının ana unsuru olduğunu söyleyebiliriz. Bankacılık endeksinin haftayı %1.25 oranında değer kazancıyla tamamlaması olumlu olsa da, sanayi endeksindeki yalnızca %0.46'lık yükseliş piyasanın genelinde alım iştahının zayıf kaldığını ortaya koydu.

Yeni haftaya başlarken jeopolitik gelişmelerin etkisiyle küresel risk iştahında belirgin bir zayıflama görüyoruz. İran'ın, Lübnan'daki saldırılara tepki olarak İsrail'e yönelik gerçekleştirdiği füze saldırıları enerji piyasalarında tansiyonu yükseltirken, Brent petrol fiyatlarında sert hareketlerin yaşanmasına neden oldu. Artan jeopolitik riskler hisse senedi piyasalarında da satış baskısını beraberinde getirirken, özellikle Asya piyasalarında kayıpların derinleştiğini görüyoruz. Küresel görünümü değerlendirdiğimizde, haftanın ilk işlem gününe riskten kaçış eğiliminin ön planda olduğu bir ortamda başlıyoruz. ABD vadeli endeksleri, Cuma günü kapanış seviyelerine göre yaklaşık %1 oranında değer kaybıyla işlem görürken, Asya piyasalarında özellikle Nikkei ve Kospi endekslerinde %4 ile %6 arasında değişen sert geri çekilmeler yaşanıyor. Bu görünüm, yeni haftaya küresel piyasalarda satış baskısının hâkim olduğu bir atmosferde başladığımızı işaret ediyor.

Haftanın veri takvimine baktığımızda ise gözlerin merkez bankalarında olacağı yoğun bir haftaya giriyoruz. Yurt içinde çarşamba günü açıklanacak sanayi üretimi verileri ile perşembe günü açıklanacak TCMB faiz kararı yakından takip edilecek. Haftanın en önemli yurt içi gündem maddesi olarak gördüğümüz faiz kararında piyasa beklentisi, Merkez Bankası'nın politika faizinde herhangi bir değişikliğe gitmemesi yönünde oluşuyor. Yurt dışında ise gözler çarşamba günü açıklanacak ABD enflasyon verilerinde olacak. Fed'in faiz politikasına yönelik beklentiler açısından kritik öneme sahip olan verilerin yanı sıra, perşembe günü açıklanacak ECB faiz kararı ve ECB Başkanı'nın vereceği mesajlar da küresel piyasaların yönü üzerinde belirleyici olabilir.

Haftanın ilk işlem gününe başlarken, global piyasalarda etkili olan satışların yansımaları olarak endekste satıcılı bir açılış bekliyoruz. Uzun vadeli yükselen trendin alt bandı konumunda olan 13.650 desteğinin altında yaşanabilecek fiyatlamaalarda ilk etapta 13.442, sonrasında ise 12.966 seviyelerine kadar geri çekilme riski gündeme gelebilir.

Bu nedenle 13.650 seviyesi altında özellikle yakın dönemde açılmış kısa vadeli pozisyonlarda ısrar edilmesini uygun bulmuyoruz. Endekste havanın yeniden pozitif dönebilmesi için ise ilk etapta 13.925 direncinin üzerinde kalıcı ve güçlü kapanışlar görülmesi gerektiği kanaatindeyiz.

### Global Piyasalar

| Varlık         | Kapanış | Günlük | Varlık            | Kapanış | Günlük |
|----------------|---------|--------|-------------------|---------|--------|
| BIST-100       | 13,694  | -1.28% | \$/TL             | 46.0552 | -0.10% |
| BIST-30        | 15,515  | -1.05% | €/TL              | 53.0887 | 0.78%  |
| Dow Jones Ind. | 50,867  | -1.35% | €/€               | 1.1522  | 0.16%  |
| S&P 500        | 7,384   | -2.64% | Türkiye 2 Yıllık  | 43.65   |        |
| DAX            | 24,759  | -0.75% | Türkiye 10 Yıllık | 34.64   |        |
| NIKKEI 225     | 66,588  | -3.90% | ABD 10 Yıllık     | 4.62    |        |
| BOVESPA        | 169,019 | -0.77% | Brent Petrol      | 93      | 4.66%  |
| SENSEX         | 74,243  | -0.68% | Altın (\$/ons)    | 4328    | -0.37% |

### Makro ve Şirket Haberler

- Makro Haber: Mayıs TÜFE - Yıllık enflasyon artmaya devam ediyor**
- Makro Haber: 2027'den itibaren Türkiye'de üretici sanayi şirketi için kurumlar vergisi %25'ten %12.5'e düşürüldü. (Olumlu)**
- Coca-Cola <CCOLA TI>, Rekabet Kurulu'nun CCOLA'nın %100 iştiraki olan Coca-Cola Satış ve Dağıtım A.Ş. (CCSD)'a para cezası uygulamamaya karar verdiğini duyurdu. (olumlu)**
- Aksa Akriilik <AKSA TI> hissedarı Akkök Holding 1.2mn adet AKSA hissesi aldığını açıkladı ve şirketteki ortaklığı %40.03'ten %40.06'ya çıktı.**
- Şekerbank <SKBNK TI> bugün %0.50 temettü verimine işaret eden hisse başına 0.06TL temettü dağıtacaktır.**
- Sumer Varlık Yönetim <SMRVA TI> bugün %1.22 temettü verimine işaret eden hisse başına 0.19TL temettü dağıtacaktır.**
- Global Yatırım Holding <GLYHO TI> 500.0 bin adet payı 15.4 TL fiyattan geri aldı.**
- Enerya Enerji <ENERY TI> 200.0 bin adet payı 8.7 TL fiyattan geri aldı.**
- Ahlacı Doğal Gaz <AHGAZ TI> 200.0 bin adet payı 31.1 TL fiyattan geri aldı.**
- Net Holding <NTHOL TI> 200.0 bin adet payı 38.5 TL fiyattan geri aldı.**

| Tarih | Saat    | Veri   | Önceki           | Beklenti   | ATA Tahmini |
|-------|---------|--|------------------|------------|-------------|
| 08.06 | ♦ 9:00  | Almanya Nisan Fabrika Siparişleri                      | %5.00            |            |             |
|       | ♦ 14:30 | Mayıs Reel Efektif Döviz Kuru                          | 106.30           |            |             |
| 09.06 | ♦ 9:00  | Almanya Nisan Sanayi Üretim                            | -%0.70           |            |             |
|       | ♦ 15:30 | ABD Nisan Ödemeler Dengesi                             | -60.3 mlyr ABD\$ |            |             |
|       | ♦ 17:00 | ABD Nisan Toptancılar Stok Büyümesi                    | 2.80%            |            |             |
|       | ♦ 17:00 | ABD Mayıs Mevcut Ev Satışları                          |                  |            |             |
|       | ♦       | Mavi <MAVI TI> 1Ç26 Sonuçları                          |                  | 979mn TL   |             |
| 10.06 | ♦ 10:00 | Nisan Sanayi Üretimi Endeksi                           | -%1.10           |            |             |
|       | ♦ 15:30 | ABD Mayıs TÜFE   | %0.60            |            |             |
| 11.06 | ♦ 14:00 | TCMB Faiz Kararı                                       | %37.00           |            | %37.00      |
|       | ♦ 14:00 | BDDK Haftalık Bankacılık Sektörü Verileri              |                  |            |             |
|       | ♦ 14:30 | Haftalık Uluslararası Rezervler ve Döviz Likiditesi    |                  |            |             |
|       | ♦ 14:30 | Mayıs Aylık Uluslararası Rezervler ve Döviz Likiditesi |                  |            |             |
|       | ♦ 14:30 | Haftalık Para ve Banka İstatistikleri                  |                  |            |             |
|       | ♦ 14:30 | Haftalık Menkul Kıymet İstatistikleri                  |                  |            |             |
|       | ♦ 15:30 | ABD Haftalık İşsizlik Başvuruları                      |                  |            |             |
|       | ♦ 15:15 | AMB Faiz Kararı  | %2.15            |            |             |
|       | ♦ 15:30 | ABD Mayıs ÜFE Son Talep                                | %1.40            |            |             |
| 12.06 | ♦ 9:00  | Almanya Mayıs TÜFE                                     |                  |            |             |
|       | ♦ 10:00 | Haziran TCMB Piyasa Katılımcıları Anketi               |                  |            |             |
|       | ♦ 10:00 | Nisan Ödemeler Dengesi                                 | -9,672 mn ABD\$  |            |             |
|       | ♦ 14:30 | Mayıs Aylık Para ve Banka İstatistikleri               |                  |            |             |
| 15.06 | ♦ 15:30 | ABD Haziran Empire Üretim                              | 19.60            |            |             |
|       | ♦ 16:15 | ABD Mayıs Sanayi Üretimi                               | %0.70            |            |             |
|       | ♦ 16:15 | ABD Mayıs Sanayi Kapasite Kullanım Oranı               | %76.10           |            |             |
| 16.06 | ♦ 12:00 | Almanya Haziran ZEW Beklenti Anketi                    | -10.20           |            |             |
| 17.06 | ♦ 15:30 | ABD Mayıs Perakende Satışları                          | 0.50%            |            |             |
|       | ♦ 21:00 | FED Faiz Kararı  | %3.50-3.75       | %3.50-3.75 |             |

**Makro Haber: Mayıs TÜFE - Yıllık enflasyon artmaya devam ediyor**

**Mayıs ayında TÜFE aylık bazda %1,71 artarak %1,60 seviyesindeki piyasa medyan beklentisinin sınırlı üzerinde bir gerçekleşme sergiledi.** Mayıs gerçekleşmesi ile beraber yıllık enflasyon %32,37 seviyesinden %32,61 seviyesine yükseldi. İlk beş ayda ise birikimli olarak TÜFE enflasyonunun 16,6% seviyesine ulaştığı görülüyor. Yılbaşından beri dezenflasyon sürecine önemli bir ara verildiğini, 2025 yılını %30,89 seviyesinde kapayan yıllık TÜFE artışının yılın ortasına doğru %32,61 seviyesine kadar yükseldiğini takip ediyoruz. Söz konusu olumsuz sürecin ana nedenlerinin ise gıda ve enerji fiyat artışlarının yanı sıra bozulan beklentiler kaynaklı olduğunu söylemek mümkün. Yaz aylarına girdiğimiz bu süreçte yıllık enflasyonun biraz daha yatay bir seyir kaydetmesi, yılın son çeyreğine doğru ise sınırlı da olsa bir düşüş eğilimi göstermesi mümkün. Son dönemdeki gelişmeler ve enflasyon dinamiklerindeki görünüm doğrultusunda yıl sonu enflasyon tahminimizi %28 seviyesine yükseltmemizi beraberinde getirmişti. Mevcut koşulları göz önüne aldığımızda risklerin yukarı yönlü olduğunu belirtmek gerekir.

**Alt kalemlerdeki gelişmeler, ana sürükleyiciler ve ayrışan dinamikler...**

- Mayıs ayında enflasyonun daha fazla yükseliş göstermemesinin ana nedeninin beklendiği üzere işlenmemiş gıda fiyatları kaynaklı olduğu görülüyor. Söz konusu kalem aylık %4,05 oranında bir önceki yılın aynı ayının daha üzerinde bir düşüş kaydederek önemli katkıda bulunan segment oldu. İşlenmemiş gıda fiyatları ise aynı ay içerisinde %2,63 oranında yükseliş kaydedince, manşet gıda fiyatları Mayıs ayında %0,48 oranında düşüş göstermiş oldu. Yıllık gıda fiyatları artışı ise yükselişini sınırlı da olsa sürdürerek %34,86 seviyesine geldi. TCMB en son Enflasyon Raporu'nda gıda fiyatları varsayımını %26,3 olarak yukarı yönlü revize etmiş olsa da, mevcut trendin daha yukarı bir gerçekleşmeyi işaret ettiğini belirtmek gerekir. Dolayısıyla enflasyon tahminleri üzerindeki yukarı yönlü risklerin nedenlerinden birinin gıda fiyatları olduğu söylenebilir.
- Enerji fiyatları tarafında da bir süredir devam eden yüksek aylık artışlar sonrasında bir rahatlama takip edilirken, mayıs ayındaki %0,17 oranındaki düşüşün, yıllık artışı hızını da %47,22'den %43,88'e getirdiği izlendi. Jeopolitik gelişmeler halen enerji fiyatları üzerindeki baskıyı yerinde tutsa da, ABD-İran arasında bir müzakere sürecinin devam ediyor olması fiyatları son dönemdeki yüksek oynaklık sonrasında belirli bir banda sıkıştırmış durumda gibi gözüküyor. Gelecek dönemde ek bir şok olmaması durumunda, özellikle 2027'de enerji fiyatları kaynaklı bir yüksek baz yılı etkisi yıllık enflasyon üzerinde istatistiksel olarak olumlu bir resim yaratabilir.
- Temel mal fiyatları tarafında ise dayanıklı mal fiyatlarında yıllık düşüşün devam etmesine ve talep koşullarındaki soğumanın işaretçi olmaya devam etmesine rağmen, mevsimsel kaynaklı giyim fiyatları artışının hızlandığı ve dolayısıyla manşet temel mal seviyesini yukarıya taşıdığını görüyoruz. Giyim fiyatları Mayıs ayında %11,4 oranında artış gösterirken, son iki ayda kümülatif artışı %20% seviyesinin üzerinde gerçekleşti.
- Hizmet fiyatları tarafında ise kira fiyatları yıllık artış hızı TCMB'nin öngörülerini paralelinde düşüşünü devam ettirse de ulaştırma ve haberleşme gibi hizmet seçmenlerindeki artışlar manşet üzerinde olumsuz etkide bulunuyor. Kira fiyatlarındaki yıllık artış hızı Mayıs ayında %50 seviyesinin altına gerilerken, ulaştırma fiyatları yıllık artışı %31,59'a, haberleşme hizmetlerinde ise %41,98'e yükseldi. Diğer taraftan lokanta ve oteller kalemindeki yıllık artış hızının son dönemde %31,5-32 aralığında yatay seyrederek sektöre ilişkin olarak artan maliyet baskısını yansıtıyor olduğunu düşünüyoruz.

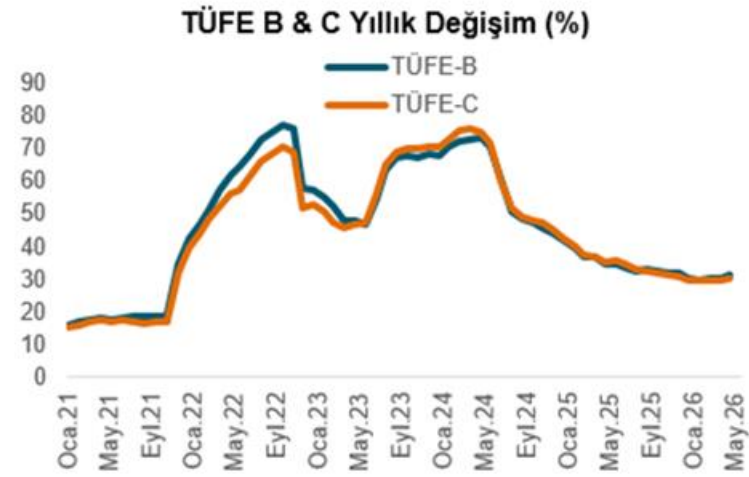
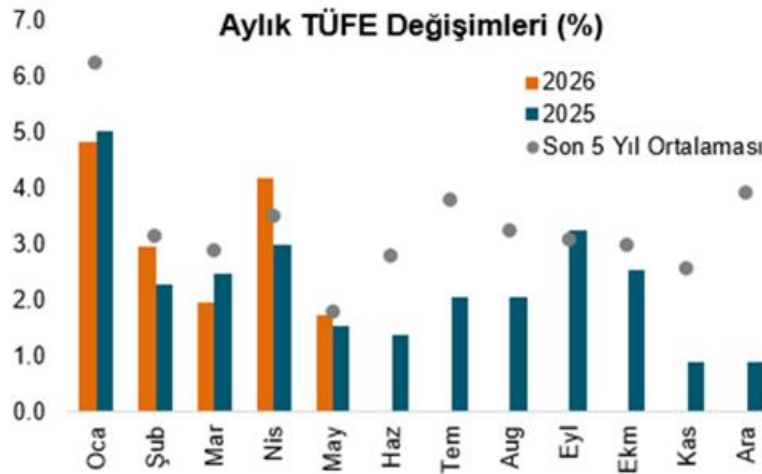
**Makro ve Şirket Haberleri**

8 Haziran 2026

**Makro Haber: Mayıs TÜFE - Yıllık enflasyon artmaya devam ediyor**

**Çekirdek göstergelerde de bozulma dikkat çekti.** TÜFE-B ve TÜFE-C endekslerindeki yıllık artışlar sırasıyla %31,30 ve %30,44 seviyesine yükseliş kaydetti. Haftaya Pazartesi saat 16.00'da TÜİK tarafından açıklanacak mevsimsel etkilerden arındırılmış enflasyon verilerini yakından takip edeceğiz. Bunun hemen ardından saat 18.00'de TCMB tarafından yayımlanacak Aylık Fiyat Gelişmeleri Raporu'nda söz konusu verilerin detaylı analizini göreceğiz. Bizim ilk tahminlerimize göre mevsimsellikten arındırılmış TÜFE-B ve TÜFE-C aylık artışları her ikisinde de %2,7 seviyesini işaret ediyor. Bu resim ana eğilimlerde geçtiğimiz aya göre bir bozulmayı işaret ediyor.

**11 Haziran'da gerçekleşecek olan PPK toplantısında faizlerde herhangi bir değişiklik beklemiyoruz...** Geçtiğimiz haftalarda TCMB'nin makro ihtiyati önlemler kanalını öne çıkararak kredi büyüme limitlerinde ekstra bir kısıtlamaya gitmesini faiz artırımına ikame bir adım olarak yorumladık. Zira son dönemde uzayan dezenflasyon süreci ve programa azalan tolerans ile faiz hassasiyetinin oluşması ve finansal istikrarsızlık elementlerinin de gündeme gelmesi ile beraber faiz artırım ihtimallerinin daha düşük bir noktada olduğunu düşünüyoruz. Diğer taraftan dezenflasyon sürecinin önemli oranda sekteye uğraması ve risklerin halen yukarı yönlü olması faiz indirimleri önünde de büyük bir engel teşkil ediyor. Bu noktada mevcut konjonktürün faiz seviyesinde yılsonuna kadar belirgin bir değişiklik olmama ihtimalini daha çok gündeme getirdiğini düşünüyoruz. Diğer taraftan baskıların daha belirgin bir artış göstermesi durumunda TCMB'nin bir hafta vadeli repo faizini %37'den %40'a çekerek, fonlama maliyetinde bir değişiklik yapmasa bile faiz koridoru çerçevesinde kendisine 300 baz puanlık yukarı yönlü bir manevra alanı yaratması ihtimalini de tamamen dışlamıyoruz.



**Makro Haber: 2027'den itibaren Türkiye'de üretici sanayi şirketi için kurumlar vergisi %25'ten %12.5'e düşürüldü. ( Olumlu)**

Resmi gazeteye göre, kurumlar vergisi oranı, sanayi sicil belgesine haiz ve fiilen üretim faaliyetleriyle işgal eden kurumların münhasıran üretim faaliyetlerinden elde ettikleri kazançları ve zirai üretim faaliyetle işgal eden kurumların kurumların münhasıran bu üretim faaliyetlerinden elde ettikleri kazançlarını uygulanan vergi oranı %25'te %12.5'e düşürülmüştür.

Söz konusu düzenleme, 2027 yılı ve izleyen vergilendirme dönemlerinde elde edilen kazançlara uygulanacak olup, Türkiye'de üretim yapan sanayi şirketleri için efektif vergi yükü ve net kârlılığı üzerinde olumlu etkiler yaratması beklenmektedir.

Türk Altın (TRALT) şirketi de bu düzenlemenin şirketin net karlılığına 2027'den itibaren olumlu etki edeceğini açıklamıştır. Ayrıca, Erdemir (EREGL), Kardemir (KRDMD) gibi şirkete de sorduğumuz da bu değişimi olumlu değerlendirdiklerini ifade ettiler. Olumlu etkilenecek şirketler bu saydıklarımızda sınırlı değil, borsada işlem gören birçok sanayi şirketini de 2027 itibariyle olumlu etkileyecek bir kanun değişikliği.

## Makro ve Şirket Haberler

8 Haziran 2026

**Coca-Cola <COLA TI>, Rekabet Kurulu'nun COLA'nın %100 iştiraki olan Coca-Cola Satış ve Dağıtım A.Ş. (CCSD)'a para cezası uygulamamaya karar verdiğini duyurdu. (olumlu)**

Şirketin açıklamasına göre, Coca-Cola Satış ve Dağıtım A.Ş. (CCSD), tarafından rekabetçi endişelerin giderilmesini temin etmek üzere taahhüt başvurusunda bulunmuş ve yapılan başvuru Kurul tarafından uygun görülerek taahhüt görüşmeleri başlatılmıştı. Yürütülen süreç neticesinde şirketin taahhütleri Kurul tarafından uygun görülerek kabul edilmiş ve CCSD hakkında açılan soruşturma herhangi bir idari para cezası söz konusu olmaksızın taahhüt kararı ile sonlandırılmıştır.

**Makro ve Şirket Haberleri**

8 Haziran 2026

Aksa Akrilik <AKSA TI> hissedarı Akkök Holding 1.2mn adet AKSA hissesi aldığını açıkladı ve şirketteki ortaklığı %40.03'ten %40.06'ya çıktı.

**Makro ve Şirket Haberleri**

8 Haziran 2026

**Şekerbank <SKBNK TI> bugün %0.50 temettü verimine işaret eden hisse başına 0.06TL temettü dağıtacaktır.**

**Sumer Varlık Yonetim <SMRVA TI> bugün %1.22 temettü verimine işaret eden hisse başına 0.19TL temettü dağıtacaktır.**

**Makro ve Şirket Haberleri**

8 Haziran 2026

**Dün 1Ç26 Sonuçlarını Açıklayan Şirketler**

| Şirket Adı            | Hisse Kodu | Piyasa Tah. | Net Satışlar |       |        | Piyasa Tah. | FAVÖK |      |        | Piyasa Tah. | Net Kar |      |        |
|-----------------------|------------|-------------|--------------|-------|--------|-------------|-------|------|--------|-------------|---------|------|--------|
|                       |            |             | 1Ç26         | 1Ç25  | y/y Δ  |             | 1Ç26  | 1Ç25 | y/y Δ  |             | 1Ç26    | 1Ç25 | y/y Δ  |
| Mega Polietilen Köpük | MEGAP      |             | 500          | 3,033 | -83.5% |             | 26    | 56   | -54.0% |             | 17      | 62   | -72.7% |

Kaynak: Rasyonet

## Makro ve Şirket Haberleri

8 Haziran 2026

**Global Yatırım Holding <GLYHO TI> 500.0 bin adet payı 15.4 TL fiyattan geri aldı.**

**Enerya Enerji <ENERY TI> 200.0 bin adet payı 8.7 TL fiyattan geri aldı.**

**Ahlacı Doğal Gaz <AHGAZ TI> 200.0 bin adet payı 31.1 TL fiyattan geri aldı.**

**Net Holding <NTHOL TI> 200.0 bin adet payı 38.5 TL fiyattan geri aldı.**

| Hisse Kodu | Alınan Lot (bin) | Ağırlıklı Fiyat (TL) | İşlem Tutarı (mn TL) | Tamamlanma Oranı |
|------------|------------------|----------------------|----------------------|------------------|
| GLYHO      | 500.0            | 15.4                 | 7.7                  | 14%              |
| ENERY      | 200.0            | 8.7                  | 1.7                  | 44%              |
| AHGAZ      | 200.0            | 31.1                 | 6.2                  | 42%              |
| NTHOL      | 200.0            | 38.5                 | 7.7                  | 66%              |

*Kaynak: KAP*

\*Tamamlanma oranı şirketin verdiği ödenecek azami tutara göre hesaplanmıştır.

## Dün Yapılan Net Alım Satımlar

8 Haziran 2026

04/06/2026 Tarihinde Nette En Fazla Alım Yapan Aracı Kurumlar

| Aracı Kurum                | Alım (TL mn) | Satım (TL mn) | Net (TL mn) |
|----------------------------|--------------|---------------|-------------|
| HSBC YATIRIM               | 3,526        | 1,137         | 2,389       |
| TERA YATIRIM MENKUL        | 6,032        | 4,764         | 1,269       |
| PUSULA YATIRIM             | 2,951        | 1,807         | 1,144       |
| YATIRIM-FINANSMAN MENKUL   | 8,211        | 7,311         | 900         |
| AK YATIRIM                 | 24,930       | 24,065        | 865         |
| GARANTI BBVA               | 9,201        | 8,510         | 691         |
| A1 CAPITAL MENKUL DEGERLER | 6,564        | 6,086         | 479         |
| GLOBAL MENKUL              | 1,817        | 1,445         | 372         |
| KUVEYT-TURK YATIRIM        | 1,724        | 1,412         | 311         |
| MIDAS MENKUL               | 11,846       | 11,557        | 289         |

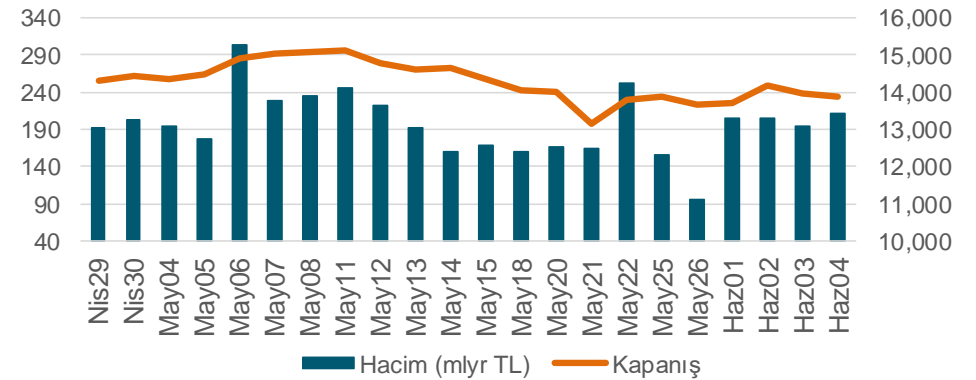
04/06/2026 Tarihinde Nette En Fazla Satış Yapan Aracı Kurumlar

| Aracı Kurum                  | Alım (TL mn) | Satım (TL mn) | Net (TL mn) |
|------------------------------|--------------|---------------|-------------|
| BANK-OF-AMERICA YATIRIM BANK | 38,403       | 42,135        | -3,733      |
| IS YATIRIM                   | 30,369       | 32,111        | -1,742      |
| TEB YATIRIM                  | 5,546        | 6,788         | -1,242      |
| BULLS YATIRIM MENKUL         | 3,916        | 4,713         | -797        |
| UNLU MENKUL DEGERLER         | 6,417        | 6,956         | -539        |
| GEDIK YATIRIM                | 4,493        | 4,878         | -385        |
| TACIRLER YAT.                | 10,539       | 10,918        | -379        |
| ATA YATIRIM                  | 1,165        | 1,465         | -300        |
| INVESTAZ YATIRIM             | 1,103        | 1,358         | -254        |
| COLENDI MENKUL               | 5,906        | 6,043         | -138        |

## Yabancı Takas Oranı (%)



## BIST 100 Kapanış&Hacim



Kaynak: Yabancı takas oranı 3 Haziran itibarıyla %33.37 seviyesindedir.

## Ata Yatırım Menkul Kıymetler A.Ş

Emirhan Cad. No: 109 Atakule Kat: 12 34349 Balmumcu /İstanbul  
Tel: (212) 310 62 00 [www.atayatirim.com.tr](http://www.atayatirim.com.tr)

*“Bu bültende yer alan bilgiler Ata Yatırım tarafından bilgilendirme amacıyla hazırlanmıştır ve yatırım bilgi, yorum ve tavsiyeleri yatırım danışmanlığı kapsamında değildir. Yatırım danışmanlığı hizmeti, yetkili kuruluşlar tarafından kişilerin risk ve getiri tercihleri dikkate alınarak kişiye özel sunulmaktadır. Burada yer alan yorum ve tavsiyeler ise genel nitelikte olup, yorum ve tavsiyede bulunanların kişisel görüşlerine dayanmaktadır. Bu görüşler, mali durumunuz ile risk ve getiri tercihinize uygun olmayabilir. Bu nedenle, sadece burada yer alan bilgilere dayanılarak yatırım kararı verilmesi beklentilerinize uygun sonuçlar doğurmayabilir. Bu durumda, ortaya çıkabilecek sonuçlardan dolayı Ata Yatırım sorumluluk kabul etmez. Bu e-postanın virüs içermemesi için alınması gereken tedbirler alınmıştır. İşbu e-posta ve eklerinin kullanımdan kaynaklı zarar veya kayıplardan sorumlu olmadığını hatırlatır, kullanmadan önce virüs kontrol programlarınız ile tarama yapmanızı tavsiye ederiz.”*