

Günlük Bülten: Hürmüz Umudu Risk İştahını Artırıyor

Borsa İstanbul'da volatilitenin devam ettiği bir günü geride bıraktık. Zayıf açılış sonrasında gün içerisinde dar bantta dalgalı bir seyir izleyen BIST 100 endeksi, günü yalnızca 1 puanlık değer kaybıyla 13.343 seviyesinden tamamladı. Sektörel bazda baktığımızda ise bankacılık endeksinin %0,62 oranında değer kazandığını, sanayi endeksinin ise %0,01 oranında sınırlı yükselişle günü tamamladığını gördük. Endeks genelindeki yatay seyre rağmen hisse bazlı hareketlerin daha ön plana çıktığı bir gün yaşandı.

Dünün en önemli gündem maddeleri merkez bankalarının faiz kararları oldu. Türkiye Cumhuriyet Merkez Bankası beklentilere paralel olarak politika faizinde değişikliğe gitmeyerek mevcut sıkı para politikası duruşunu korudu. Piyasalarda sürpriz yaratmayan karar sonrasında gözler enflasyon görünümü ve yılın geri kalanına ilişkin faiz beklentilerine çevrildi.

Küresel tarafta ise Avrupa Merkez Bankası (ECB), politika faizini beklentilere paralel şekilde 25 baz puan artırırken, ECB Başkanı Christine Lagarde enerji fiyatları ve jeopolitik risklerin enflasyon görünümü açısından yakından takip edildiğini vurguladı.

Haftanın son işlem gününe başlarken ise piyasaların odağında yeniden Orta Doğu kaynaklı gelişmeler yer alıyor. ABD Başkanı Donald Trump'ın, "İran ile anlaşma birkaç gün içinde imzalanabilir. Anlaşmayla birlikte Hürmüz de açılacak" yönündeki açıklamaları sonrasında küresel risk iştahında belirgin toparlanma görüyoruz.

Makro veri akışı açısından sakin bir güne başlarken, jeopolitik cepheden gelecek haber akışları gün boyunca yakından takip edilecek. Özellikle Hürmüz Boğazı'nın yeniden tam kapasiteyle açılmasına yönelik olumlu haberlerin Brent petrol fiyatlarında baskıyı artırması bekleniyor. Brent petrolde 90 dolar seviyesinin altında kalıcılık sağlanması halinde, enerji maliyetlerine yönelik endişelerin azalmasıyla birlikte küresel hisse senedi piyasalarında alım iştahının güçlenebileceğini düşünüyoruz.

Açılış öncesinde küresel piyasalara baktığımızda ise ABD vadeli endekslerinin, dünkü kapanış saatimize göre yaklaşık %1,5 oranında yükseldiğini görüyoruz. Asya borsalarında güçlü alımlar etkili olurken, bazı endekslerde yükselişlerin %8'e yaklaştığı dikkat çekiyor. Brent petrol %4'ü aşan değer kaybıyla 87,80 dolar seviyesinde işlem görürken, ons altın ise %2.50 aşan değer kazanımları ile birlikte 4190\$ seviyelerinde hareket ediyor.

Haftanın son işlem gününe başlarken, global piyasalardaki pozitif havanın etkisiyle alıcılı bir başlangıç yapılmasını bekliyoruz. Teknik göstergelerin zayıf görünümüne rağmen, özellikle 13.902 seviyesinden geçen 50 günlük ortalamanın aşılabilmesi, önümüzdeki hafta daha güçlü bir seyrin etkili olabileceğini gösteriyor. Bu nedenle bugün gerçekleşecek kapanışın, önümüzdeki haftaki süreçte yön konusunda belirleyici bir unsur olacağını düşünüyoruz. Özellikle 50 günlük ortalamanın üzerinde gerçekleşebilecek kapanış, alım iştahını güçlendirecektir. Bu direncin geçilmesiyle beraber ilk etapta 14.212, sonrasında da 14.532 dirençleri hedeflenebilir. Kısa vadede ilk destek noktası olarak ise 13.600'ü takip etmeye devam edeceğiz.

Global Piyasalar

Varlık	Kapanış	Günlük	Varlık	Kapanış	Günlük
BIST-100	13,745	0.02%	\$/TL	46.1324	-0.05%
BIST-30	15,647	0.22%	€/TL	53.2402	-0.34%
Dow Jones Ind.	49,919	-1.87%	€/€	1.1535	0.10%
S&P 500	7,267	-1.62%	Türkiye 2 Yıllık	44.24	
DAX	24,195	-0.97%	Türkiye 10 Yıllık	34.90	
NIKKEI 225	64,179	-0.06%	ABD 10 Yıllık	4.59	
BOVESPA	168,619	-0.70%	Brent Petrol	93	0.72%
SENSEX	73,983	0.07%	Altın (\$/ons)	4072	0.33%

Makro ve Şirket Haberler

- **Makro Haber Haziran 2026: Para Politikası Kararı - Politika faizi %37 seviyesinde sabit tutuldu**
- **Elektrik Üretimi - Mayıs ayında elektrik üretimi geçen yıla göre %6.5 azaldı**
- **Pegasus <PGSUS TI>, Mayıs 2026'da toplam yolcu sayısı yıllık bazda %2.5 azaldı (Hafif Olumsuz).**
- **Logo Yazılım <LOGO TI> 92.0 bin adet payı 142.6 TL fiyattan geri aldı.**
- **Ahlatıcı Doğal Gaz <AHGAZ TI> 125.0 bin adet payı 31.5 TL fiyattan geri aldı.**
- **Enerya Enerji <ENERY TI> 200.0 bin adet payı 8.6 TL fiyattan geri aldı.**
- **Net Holding <NTHOL TI> 200.0 bin adet payı 39.2 TL fiyattan geri aldı.**

Ekonomik Takvim
12 Haziran 2026

Date	Time	Data	Prior	Consensus	ATA Invest Est.
12.06	♦ 9:00	Germany May CPI			
	♦ 10:00	CBRT June Market Participations Survey			
	♦ 10:00	April Current Account Balance	US\$ -9,672 mn		
	♦ 14:30	May Monthly Money and Banking Statistics			
15.06	♦ 15:30	USA June Empire Manufacturing	19,60		
	♦ 16:15	USA May Industrial Production	0,70%		
	♦ 16:15	USA May Capacity Utilization Rate	76,10%		
16.06	♦ 12:00	Germany June ZEW Expectations Survey	-10,20		
17.06	♦ 15:30	USA May Retail Sales Advance	0,50%		
	♦ 21:00	FED Interest Rate Decision	3.50-3.75%	3.50-3.75%	
18.06	♦ 14:00	BRSA Weekly Banking Sector Data			
	♦ 14:30	Weekly International Reserves and Foreign Currency Liquidity			
	♦ 14:30	Weekly Money and Banking Statistics			
	♦ 14:30	Weekly Securities Statistics			
	♦ 15:30	USA Initial Jobless Claims			
	♦ 17:00	USA May Leading Index	0,10%		
19.06	♦ 9:00	Germany May PPI	1,20%		
	♦ 10:00	June Manufacturing Capacity Utilization Rate			
22.06	♦ 10:00	June Consumer Confidence Index	85,80%		
24.06	♦ 11:00	Germany June IFO Business Climate	84,90		
	♦ 17:00	USA May New Home Sales	743K		
25.06	♦ 14:00	BRSA Weekly Banking Sector Data			
	♦ 14:30	Weekly International Reserves and Foreign Currency Liquidity			
	♦ 14:30	Weekly Money and Banking Statistics			
	♦ 14:30	Weekly Securities Statistics			
	♦ 15:30	USA May Personal Income			
	♦ 15:30	USA May Personal Spending			

Makro Haber Haziran 2026: Para Politikası Kararı - Politika faizi %37 seviyesinde sabit tutuldu

TCMB Para Politikası Kurulu politika faizini Haziran ayı toplantısında da %37,00 seviyesinde sabit tuttu. Karar öncesi gerek medyan tahmini gerekse kurum tahminimiz benzer yöndeydi. Enflasyonda risklerin yukarı yönlü olmaya devam etmesi ve yılsonu tahminlerinin %30'a yaklaşmasına rağmen politika faizinde herhangi bir değişik beklememizin ana nedenleri; (i) Uzun süren dezenflasyon programı sonrası oluşan faiz hassasiyeti, (ii) Gerek yurtdışı gerekse yurtiçi kaynaklı belirsizliklere rağmen özellikle yerleşiklerin döviz talebinin oluşmaması, (iii) Finansal istikrar unsurlarının gözetilmesi, (iv) İktisadi soğuma dinamiklerinin dezenflasyonist olacağına düşünülmesi, (v) Yaz aylarında gıda kaynaklı olarak aylık enflasyon verilerinde olumlu sürprizlerin görülme ihtimali, (vi) Makroihtiyati önlemler çerçevesinde kredi büyüme sınırlarının daha sıkılaştırılarak faiz artırımına ihtiyacın biraz daha düşürülmesi.

Kararın piyasa beklentileri çerçevesinde gelmiş olması dolayısıyla piyasa etkisinin nötr olduğu söylenebilir. Gelecek döneme ilişkin olarak halen riskleri konuştuğumuz bir noktada ve yılsonu enflasyon tahminimizin %28 olduğu noktada (yukarı yönlü risklerle) politika faizinde yılsonuna kadar bir değişim beklemiyoruz. Ancak mevcut fonlamana zaten bu oran üzerinden yapılmadığını ve efektif fonlama maliyetinin %40 olduğunu düşünürsek, yılsonuna doğru fonlama maliyetinin %37 seviyesine doğru çekilmesini ihtimal dahilinde görüyoruz.

PPK Karar notundaki söylemleri değerlendirdiğimizde belirgin bir değişiklik olmadığını görüyoruz;

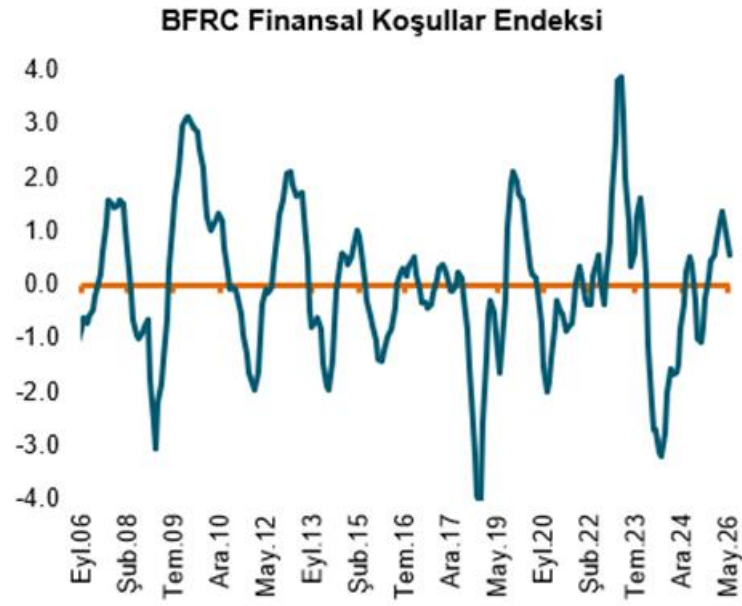
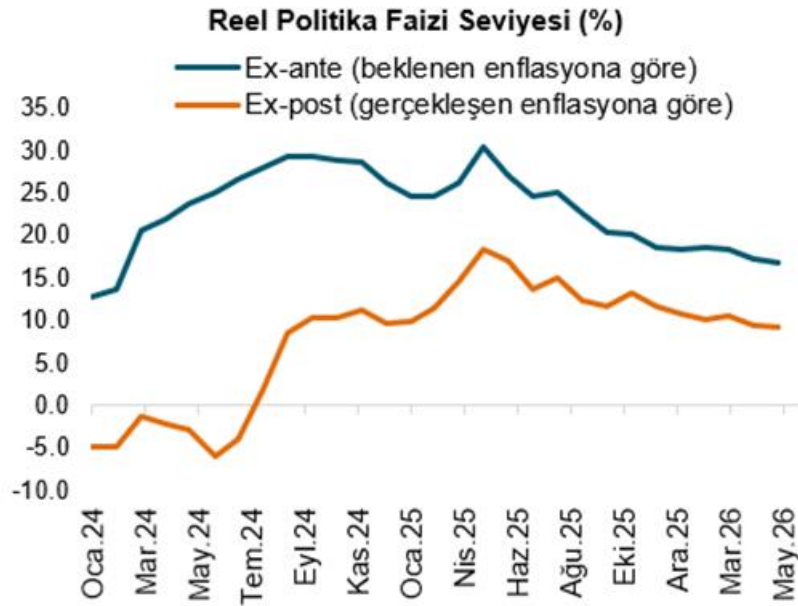
- Kurul enflasyon ile ilgili değerlendirmesinde Aylık Fiyat Gelişmeleri Raporu'nda belirttiği gibi Mayıs ayında ana eğilimlerde bir miktar gerileme olduğunu kaydetti. Jeopolitik gelişmeler neticesinde enerji fiyatlarına dair oynaklığın devam ettiği belirtilirken, iktisadi faaliyetteki soğumanın da bir kez daha altının çizildiğini görüyoruz. Kurul; *"İlk çeyreğe ait veriler iktisadi faaliyetin yavaşlamaya devam ettiğini gösterirken, öncü veriler iç talepteki zayıf seyrin sürdüğüne işaret etmektedir. Jeopolitik gelişmelerin maliyet kanalı, iktisadi faaliyet ve beklenti kanalı üzerinden enflasyon görünümüne etkileri yakından takip edilmektedir."* diyerek, halen belirsizlikler içerisinde somut bir adımdan ziyade gelişmeleri halen takip etme gerekliliğini işaret ediyor. Yaz aylarında enflasyon tarafında olumlu sürprizlerle karşılaşma ihtimalinin olduğunu düşünüyoruz. Bu minvalde paylaşılan kuraklık haritaları tarım üretimi açısından oldukça verimli bir resmi işaret ederken, Mayıs ayında da özellikle sebze fiyatları kaynaklı belirgin düşüşlerin dikkat çektiğini görmüştük. Haziran ayına ilişkin öncü enflasyon göstergeleri de %1'in altında bir TÜFE ihtimalinin sorgulanmaya başladığını işaret ediyor.
- Para politikası duruşu ve sözel yönlendirmeyi içeren paragrafa baktığımızda ise belirgin bir değişikliğin olmadığı takip ediliyor ve "gerekirse sıkılaştırırız" imasının devam etmesi hale notu "şahin" tonu olmasını beraberinde getiriyor. *"Fiyat istikrarı sağlanana kadar sürdürülecek sıkı para politikası duruşu talep, kur ve beklenti kanalları üzerinden dezenflasyon sürecini güçlendirecektir. Kurul politika faizine ilişkin atılacak adımları; enflasyon gerçekleştirmelerini, ana eğilimini ve beklentilerini göz önünde bulundurarak ara hedeflerle uyumlu biçimde dezenflasyonun gerektirdiği sıklığı sağlayacak şekilde belirleyecektir. Para politikası kararları enflasyon görünümü odaklı, toplantı bazlı ve ihtiyatlı bir yaklaşımla alınmaktadır. Enflasyon görünümünde belirgin ve kalıcı bir bozulma olması durumunda para politikası duruşu sıkılaştırılacaktır. Kurul enflasyon üzerindeki yukarı yönlü risklere karşı ihtiyatlı duruşunu vurgulamıştır"*

Makro ve Şirket Haberleri

12 Haziran 2026

Makro Haber Haziran 2026: Para Politikası Kararı - Politika faizi %37 seviyesinde sabit tutuldu

Gelecek PPK toplantısı 23 Temmuz'da gerçekleşecek. Söz konusu toplantıya kadar Haziran enflasyon verisini almış olacağız. İlk göstergeler Haziran ayına ilişkin olarak gıda fiyatları kaynaklı beklenenden düşük bir enflasyon verisi oluşması yolunda. Diğer taraftan koridor sistemi içerisinde üst banttan fonlamanın son 2,5 aydır devam ettiğini, ek bir risk oluşması durumunda daha yukarı yönlü bir manevra alanının olmadığını belirtmek gerekir. Buna ek olarak TCMB'nin bir sonraki çeyrek dönemli Enflasyon Raporu 13 Ağustos'da yayınlanıyor olacak.



Elektrik Üretimi - Mayıs ayında elektrik üretimi geçen yıla göre %6.5 azaldı

- **Elektrik üretimi Mayıs 2026'da yıllık bazda %6.5 azalarak 23,179 GWh'ye gerilemiştir, aylık bazda ise %4.5 azalmıştır.** Yılın tamamında üretim yıllık %0.1 artışla 129,374 GWh olarak gerçekleşmiştir.
- **Elektrik tüketimi Mayıs 2026'da yıllık bazda %3.6 azalarak 26,608 GWh'ye gerilemiş, aylık bazda ise %3.1 gerilemiştir.** Yılın tamamında tüketim yıllık %1.8 artışla 143,384 GWh'ye ulaşmıştır.
- **Ortalama spot elektrik fiyatları Mayıs ayında yıllık bazda %76.0 azalışla ve aylık bazda %35.8 azalışla 591 TL/MWh olarak gerçekleşmiştir.** Yılın tamamında ortalama rakama bakıldığında, elektrik fiyatları yıllık bazda %28.6 düşüşle 1,732 TL/MWh olmuştur.
- BIST Elektrik Endeksi (XELKT) Mayıs ayında aylık bazda %1.3 artışla BIST-100 endeksine göre %6.7 daha iyi performans göstermiştir.
- **Elektrik üretim şirketleri arasında AKENR, BIST-100'e göre %25.4 daha iyi performans göstererek ayın en iyi performans gösteren enerji şirketi olurken, BIOEN %9.8 daha düşük performans göstererek ayın en kötü performans gösteren enerji şirketi olmuştur.**
- **Elektrik taahhüt şirketleri arasında ULUSE, BIST-100'e göre %56.5 daha iyi performans göstererek ayın en iyi performans gösteren enerji şirketi olurken, KONTR %19.2 daha düşük performans göstererek ayın en kötü performans gösteren şirketi olmuştur.**
- **Elektrik üretim şirketlerinin çarpanlarına baktığımızda, ALARK 4.1x FD/FAVÖK çarpanıyla en cazip şirket olurken (medyan 9.4x), ODAS 8.3x FD/Kapasite çarpanıyla en cazip şirket olmuştur (medyan 45.8x).**
- **Elektrik taahhüt şirketlerinin çarpanlarına baktığımızda, ORGE 3.7x FD/FAVÖK çarpanıyla en cazip şirket olmuştur (medyan 21.0x).**
- **Mayıs ayı elektrik üretiminde yıllık bazda ENKAI %607 ile en fazla artış gösteren şirket olurken, AKSEN ise %81 ile en fazla gerileyen şirket olmuştur.** ENKAI'de yaşanan elektrik üretimi artışında Kırklareli'de bulunan DGKÇS'nin devreye alınması etkili olmuştur.
- **Mayıs ayı elektrik üretiminde geçen aya kıyasla en büyük artış %37 ile ENKAI'de gerçekleşirken, en büyük düşüş %53 ile ALARK'da gerçekleşmiştir.**

	May.26	May.25	y/y Δ	Nis.26	a/a Δ	5A26	5A25	y/y Δ
Referans Fiyat (TL/MWh)	591	2,458	-76.0%	921	-35.8%	1,732	2,428	-28.6%
Üretim (GWh)	23,179	24,792	-6.5%	24,260	-4.5%	129,374	129,293	0.1%
Tüketim (GWh)	26,608	27,588	-3.6%	27,450	-3.1%	142,384	139,822	1.8%

Kaynak: EPIAŞ

Makro ve Şirket Haberler**12 Haziran 2026****Pegasus <PGSUS TI>, Mayıs 2026'da toplam yolcu sayısı yıllık bazda %2.5 azaldı (Hafif Olumsuz).**

Mayıs 2026'da yurt içi yolcu sayısı %15.3 oranında artış gösterirken, dış hat yolcu sayısı %12.6 oranında azaldı.

Arz edilen koltuk kilometre (AKK) Mayıs 2026'da yıllık bazda %5.9 azaldı. Uluslararası AKK'nin toplam AKK içindeki payı Mayıs 2025'teki %83.7'den Nisan 2026'da %77.8'ye geriledi.

Toplam doluluk oranı, uluslararası doluluk oranındaki 152 baz puanlık düşüş ve yurt içi doluluk oranındaki 619 baz puanlık düşüş nedeniyle Mayıs ayında bir önceki yıla göre 298 baz puan gerileyerek %82.9 seviyesinde gerçekleşti.

5A26 döneminde yurt içi yolcu sayısı %14.6 oranında artış kaydederken, dış hat yolcu sayısı %3.0 oranında azaldı.

Şirket, toplam yolcu sayısı bazında net bir öngörü paylaşmazken, filo tarafındaki 132 uçak hedefi ve kontrollü kapasite artışı beklentilerini paylaşmıştır.

Aylık Trafik Verileri	Mayıs 26	Mayıs 25	y/y Δ
Arz edilen Koltuk Km (mn)	6,342	6,738	-5.9%
Doluluk Oranı (%)	82.9%	85.9%	-298 bps
Yolcu Sayısı (mn)	3.53	3.62	-2.5%
Konma Sayısı	20,072	19,992	0.4%

Yurt içi Aylık Trafik Verileri	Mayıs 26	Mayıs 25	y/y Δ
Arz edilen Koltuk Km (mn)	1,409	1,100	28.1%
Doluluk Oranı (%)	84.1%	90.3%	-619 bps
Yolcu Sayısı (mn)	1.51	1.31	15.3%
Konma Sayısı	8,411	6,693	25.7%

Yurt dışı Aylık Trafik Verileri	Mayıs 26	Mayıs 25	y/y Δ
Arz edilen Koltuk Km (mn)	4,933	5,637	-12.5%
Doluluk Oranı (%)	82.1%	83.6%	-152 bps
Yolcu Sayısı (mn)	2.02	2.31	-12.6%
Konma Sayısı	11,661	13,299	-12.3%

Kaynak: Pegasus

Toplam Kümülatif Trafik Verileri	5A26	5A25	y/y Δ
Arz edilen Koltuk Km (mn)	30,091	29,176	3.1%
Doluluk Oranı (%)	84.3%	86.2%	-192 bps
Yolcu Sayısı (mn)	16.64	16.10	3.4%
Konma Sayısı	93,621	88,759	5.5%

Yurt içi Kümülatif Trafik Verileri	5A26	5A25	y/y Δ
Arz edilen Koltuk Km (mn)	5,972	4,899	21.9%
Doluluk Oranı (%)	87.2%	90.0%	-274 bps
Yolcu Sayısı (mn)	6.68	5.83	14.6%
Konma Sayısı	36,103	30,549	18.2%

Yurt dışı Kümülatif Trafik Verileri	5A26	5A25	y/y Δ
Arz edilen Koltuk Km (mn)	24,119	24,277	-0.7%
Doluluk Oranı (%)	82.4%	84.2%	-178 bps
Yolcu Sayısı (mn)	9.96	10.27	-3.0%
Konma Sayısı	57,518	58,210	-1.2%

Kaynak: Pegasus

Makro ve Şirket Haberleri

12 Haziran 2026

Dün 1Ç26 Sonuçlarını Açıklayan Şirketler

Şirket Adı	Hisse Kodu	Piyasa Tah.	Net Satışlar			Piyasa Tah.	FAVÖK			Piyasa Tah.	Net Kar		
			1Ç26	1Ç25	y/y Δ		1Ç26	1Ç25	y/y Δ		1Ç26	1Ç25	y/y Δ
Batisöke Çimento	BSOKE		1,408	1,473	-4.4%		125	313	-60.0%		-434	627	a.d
Batı Çimento	BTCIM		3,926	3,981	-1.4%		270	594	-54.5%		-329	365	a.d
Gübre Fabrikaları	GUBRF		22,387	18,161	23.3%		4,948	3,289	50.4%		3,070	812	278.0%
Marka Yatırım Holding	MARKA		0	24	a.d		-5	6	a.d		3	16	-81.6%
Reeder Teknoloji	REEDR		473	673	-29.8%		70	-77	a.d		-343	-331	-3.6%

Kaynak: Rasyonet

Makro ve Şirket Haberleri

12 Haziran 2026

11 Haziran 2026 tarihinde borsada geri alım yapan şirketler:

Logo Yazılım <LOGO TI> 92.0 bin adet payı 142.6 TL fiyattan geri aldı.

Ahlatıcı Doğal Gaz <AHGAZ TI> 125.0 bin adet payı 31.5 TL fiyattan geri aldı.

Enerya Enerji <ENERY TI> 200.0 bin adet payı 8.6 TL fiyattan geri aldı.

Net Holding <NTHOL TI> 200.0 bin adet payı 39.2 TL fiyattan geri aldı.

Hisse Kodu	Alınan Lot (bin)	Ağırlıklı Fiyat (TL)	İşlem Tutarı (mn TL)	Tamamlanma Oranı
LOGO	92.0	142.6	13.1	18%
AHGAZ	125.0	31.5	3.9	42%
ENERY	200.0	8.6	1.7	44%
NTHOL	200.0	39.2	7.8	68%

Kaynak: KAP

*Tamamlanma oranı şirketin verdiği ödenecek azami tutara göre hesaplanmıştır.

Dün Yapılan Net Alım Satımlar

12 Haziran 2026

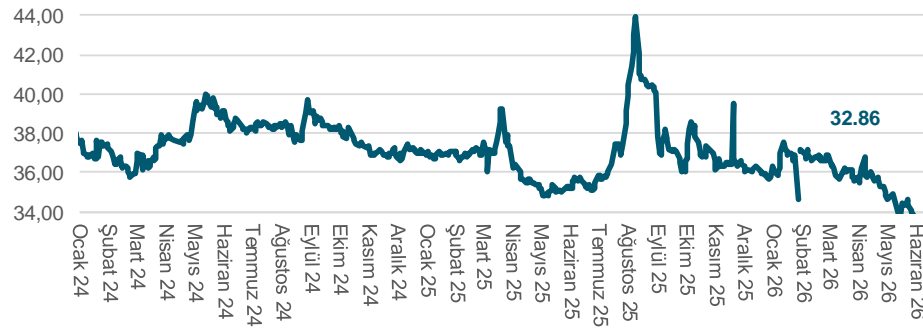
11/06/2026 Tarihinde Nette En Fazla Alım Yapan Aracı Kurumlar

Aracı Kurum	Alım (TL mn)	Satım (TL mn)	Net (TL mn)
TERA YATIRIM MENKUL	4.087	1.558	2.529
PUSULA YATIRIM	2.595	1.995	600
A1 CAPITAL MENKUL DEGERLER	6.488	5.930	558
OYAK YATIRIM	3.646	3.355	291
NEO MENKUL	336	50	286
ALNUS YATIRIM MENKUL	1.748	1.494	254
YAPI KREDI YAT.	38.881	38.656	225
FIBA YATIRIM	492	326	165
MIDAS MENKUL	11.408	11.261	147
DESTEK YATIRIM MENKUL	925	785	140

11/06/2026 Tarihinde Nette En Fazla Satış Yapan Aracı Kurumlar

Aracı Kurum	Alım (TL mn)	Satım (TL mn)	Net (TL mn)
INFO YATIRIM MENKUL	9.127	10.060	-933
QNB YATIRIM MENKUL	6.490	7.023	-533
IS YATIRIM	27.970	28.450	-480
TACIRLER YAT.	10.831	11.224	-393
YATIRIM-FINANSMAN MENKUL	4.395	4.772	-377
ZIRAAT YAT.	8.088	8.446	-359
MARBAS MENKUL	3.550	3.902	-353
MEKSA YATIRIM	1.981	2.294	-313
UNLU MENKUL DEGERLER	2.618	2.898	-281
AK YATIRIM	23.570	23.834	-264

Yabancı Takas Oranı (%)



Ata Yatırım Menkul Kıymetler A.Ş

Emirhan Cad. No: 109 Atakule Kat: 12 34349 Balmumcu /İstanbul
Tel: (212) 310 62 00 www.atayatirim.com.tr

“Bu bültende yer alan bilgiler Ata Yatırım tarafından bilgilendirme amacıyla hazırlanmıştır ve yatırım bilgi, yorum ve tavsiyeleri yatırım danışmanlığı kapsamında değildir. Yatırım danışmanlığı hizmeti, yetkili kuruluşlar tarafından kişilerin risk ve getiri tercihleri dikkate alınarak kişiye özel sunulmaktadır. Burada yer alan yorum ve tavsiyeler ise genel nitelikte olup, yorum ve tavsiyede bulunanların kişisel görüşlerine dayanmaktadır. Bu görüşler, mali durumunuz ile risk ve getiri tercihinize uygun olmayabilir. Bu nedenle, sadece burada yer alan bilgilere dayanılarak yatırım kararı verilmesi beklentilerinize uygun sonuçlar doğurmayabilir. Bu durumda, ortaya çıkabilecek sonuçlardan dolayı Ata Yatırım sorumluluk kabul etmez. Bu e-postanın virüs içermemesi için alınması gereken tedbirler alınmıştır. İşbu e-posta ve eklerinin kullanımdan kaynaklı zarar veya kayıplardan sorumlu olmadığını hatırlatır, kullanmadan önce virüs kontrol programlarınız ile tarama yapmanızı tavsiye ederiz.”