

Günlük Bülten: Yükseliş Korunabilecek mi?

Borsa İstanbul'da haftanın ilk işlem gününde hisse bazlı hareketlerin ön plana çıktığı ve volatilitenin etkili olduğu bir fiyatlama gördük. Hafif pozitif açılışın ardından günün ilk yarısında 14.871 seviyesine kadar yükselen BIST 100 endeksi, günün ikinci yarısında etkili olan satışlarla geri çekildi ve günü %0,03 gibi oldukça sınırlı bir değişimle 14.797 seviyesinden tamamladı.

Sektörel bazda ise pozitif görünümün korunduğunu gördük. Endeksin lokomotif sektörlerinden bankacılık endeksi günü %0,37 oranında değer kazanımıyla tamamlarken, sanayi endeksi de %0,53 oranında yükselerek endekse destek verdi.

Dün makro veri gündemi açısından sakin bir seyir izlenirken, bugün küresel piyasaların odağında öncü PMI verileri yer alacak. Yurt içinde önemli bir makro veri bulunmazken, Almanya ve Euro Bölgesi'nde açıklanacak Haziran ayı öncü hizmet ve imalat PMI verileri Avrupa ekonomisinin büyüme görünümüne ilişkin önemli sinyaller verecek.

Günün ikinci yarısında ise ABD'de ADP özel sektör istihdam verisinin yanı sıra hizmet ve imalat PMI rakamları takip edilecek. Özellikle ABD'den gelecek istihdam ve PMI verilerinin, Fed'in faiz politikasına yönelik beklentiler üzerinde etkili olabileceğini düşünüyoruz. Bu nedenle veri saatlerinde hem küresel piyasalarda hem de yurt içi piyasalarda volatilitenin artabileceğini göz önünde bulundurmakta fayda görüyoruz.

Açılış öncesinde küresel piyasalara baktığımızda, ABD vadeli endekslerinin dün akşam kapanış saatimizdeki seviyelerin hafif altında işlem gördüğünü gözlemliyoruz. Asya piyasalarında ise genel olarak satıcı bir görünüm hakim. Özellikle Japonya ve Hong Kong borsalarında satış baskısının diğer piyasalara kıyasla daha belirgin olduğunu söyleyebiliriz.

Emtia cephesinde ise geri çekilme eğilimi devam ediyor. Brent petrol sabah saatlerinde %1,5 civarında değer kaybıyla 76,5 dolar seviyelerinde işlem görürken, ons altın da %1,80 oranındaki düşüşle 4.115 dolar seviyelerinde fiyatlanıyor.

Güne yatay başlamasını beklediğimiz endekste 14.621 seviyesini kritik destek bölgesi olarak takip edeceğiz. Bu seviyeyi, kısa vadeli yükselen kanalın alt bandına denk gelmesi nedeniyle önemli bir destek noktası olarak değerlendiriyoruz. 14.621 seviyesinin üzerinde kalındığı sürece mevcut pozisyonların korunabileceği kanaatindeyiz.

Ancak 14.621 desteğinin kırılması halinde son günlerde etkili olan yükseliş hareketinin kısa vadeli bir düzeltmeye dönüşebileceğini düşünüyoruz. Yukarı yönlü hareketlerde ise 15.204 seviyesini kritik direnç noktası olarak izlemeyi sürdüreceğiz.

Global Piyasalar

Varlık	Kapanış	Günlük	Varlık	Kapanış	Günlük
BIST-100	14,730	-0.03%	\$/TL	46.4654	-0.03%
BIST-30	17,019	0.00%	€/TL	53.1244	0.03%
Dow Jones Ind.	51,713	0.29%	€/€	1.1429	-0.05%
S&P 500	7,473	-0.37%	Türkiye 2 Yıllık	41.09	
DAX	25,140	0.62%	Türkiye 10 Yıllık	33.29	
NIKKEI 225	72,354	-2.52%	ABD 10 Yıllık	4.55	
BOVESPA	170,370	1.21%	Brent Petrol	78	-1.12%
SENSEX	77,094	0.07%	Altın (\$/ons)	4190	-1.67%

Makro ve Şirket Haberler

- **Tüketici Güven Endeksi*** Haziran ayında 87.9 oldu (+%2.5 a/a, +%3.4 y/y).
- **Petkim <PETKM TI>**: Etilen-nafta makası haftalık bazda 328ABD\$'dan 182ABD\$ geriledi.
- **Margün Enerji <MAGEN TI>** 1,266.0 bin adet payı 36.4 TL fiyattan geri aldı.
- **Katılımevim Tas Fin <KTLEV TI>** bugün %0.05 temettü verimine işaret eden hisse başına 0.10TL temettü dağıtacaktır.
- **Savur GMYO <SVGYO TI>** bugün %0.04 temettü verimine işaret eden hisse başına 0.01TL temettü dağıtacaktır.

Ekonomik Takvim**23 Haziran 2026**

Tarih	Saat	Veri	Önceki	Beklenti	ATA Tahmini
24.06	♦ 11:00	Almanya Haziran IFO İş İklimi	84,90		
	♦ 17:00	ABD Mayıs Yeni Ev Satışları	743 bin		
25.06	♦ 14:00	BDDK Haftalık Bankacılık Sektörü Verileri			
	♦ 14:30	Haftalık Uluslararası Rezervler ve Döviz Likiditesi			
	♦ 14:30	Haftalık Para ve Banka İstatistikleri			
	♦ 14:30	Haftalık Menkul Kıymet İstatistikleri			
	♦ 15:30	ABD Mayıs Kişisel Gelirler			
	♦ 15:30	ABD Mayıs Kişisel Harcamalar			
26.06	♦ 17:00	ABD Haziran Michigan Uni. Tüketici Güven Endeksi			
29.06	♦ 10:00	Haziran Ekonomik Güven Endeksi			
	♦ 11:00	Euro Bölgesi M3 Para Arzı			
	♦ 14:00	BDDK Mayıs Bankacılık Sektörü Verileri			
30.06	♦ 10:00	Mayıs Dış Ticaret İstatistikleri	-8.1mlyr ABD\$		
	♦ 14:30	Mayıs Aylık Para ve Banka İstatistikleri			
	♦ 17:00	ABD Haziran Conf. Board Tüketici Güven Endeksi	98,00		
02.07	♦ 14:30	Haftalık Uluslararası Rezervler ve Döviz Likiditesi			
	♦ 14:30	Haftalık Para ve Banka İstatistikleri			
	♦ 14:30	Haftalık Menkul Kıymet İstatistikleri			
03.07	♦ 10:00	Haziran TÜFE			
	♦ 10:00	Haziran ÜFE			
06.07	♦ 14:30	Haziran Reel Efektif Döviz Kuru			
09.07	♦ 14:30	Haftalık Uluslararası Rezervler ve Döviz Likiditesi			
	♦ 14:30	Haftalık Para ve Banka İstatistikleri			
	♦ 14:30	Haftalık Menkul Kıymet İstatistikleri			
	♦ 14:30	Haziran Aylık Uluslararası Rezervler ve Döviz Likiditesi			
10.07	♦ 10:00	Mayıs Sanayi Üretim Endeksi			

Tüketici Güven Endeksi* Haziran ayında 87.9 oldu (+%2.5 a/a, +%3.4 y/y).

Hanenin maddi durum beklentisi* Haziran ayında aylık bazda %1.9 artarak 89.5 seviyesine yükseldi.

Genel ekonomik durum beklentisi* aylık bazda %3.1 artarak 83.9 oldu.

İşsiz sayısı beklentisi* Haziran ayında aylık bazda %0.5 azalarak 79.5 seviyesine yükseldi.

Tasarruf etme ihtimali* beklentisi ise aylık bazda %7.0 artarak 44.9 seviyesinde gerçekleşti.

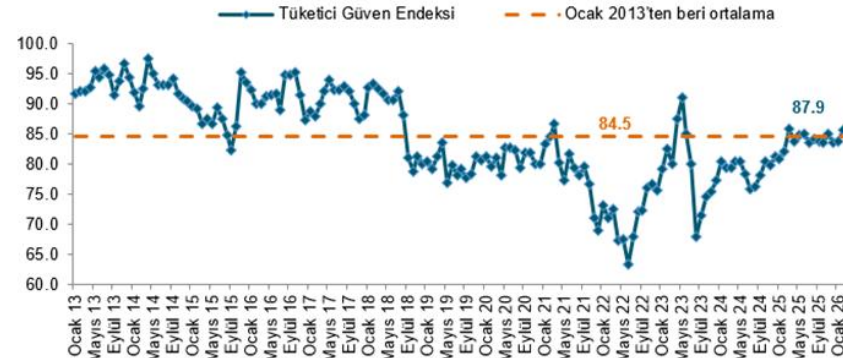
***Mevsim etkilerinden arındırılmış**

Tüketici Güven Endeksi İstatistikleri

	Haz.26	Haz.25	y/y	May.26	a/a
Tüketici Güven Endeksi *	87.9	85.1	3.4%	85.8	2.5%
<i>Hanenin maddi durum beklentisi *</i>	89.5	85.8	4.3%	87.9	1.9%
<i>Genel ekonomik durum beklentisi *</i>	83.9	82.4	1.8%	81.4	3.1%
<i>İşsiz sayısı beklentisi *</i>	79.5	82.2	-3.3%	79.9	-0.5%
<i>Tasarruf etme ihtimali *</i>	44.9	42.4	5.9%	41.9	7.0%

Kaynak: TÜİK, *Mevsim etkilerinden arındırılmış

(Beklentiler gelecekteki 12 aylık süreyi içermektedir.)

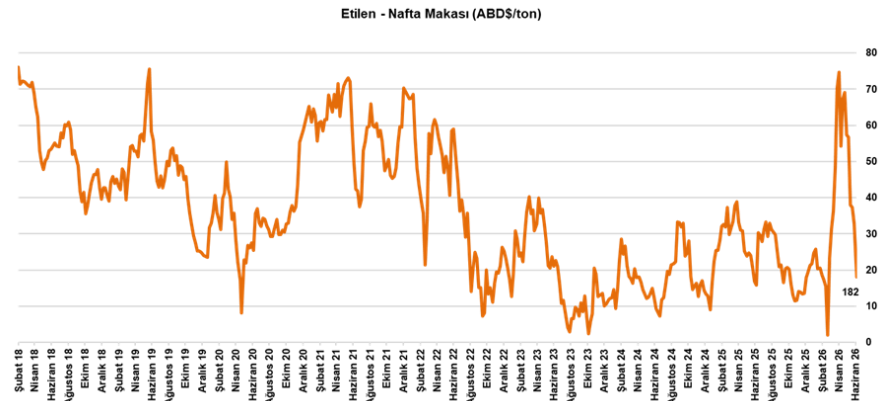


Makro ve Şirket Haberleri
Petkim <PETKM TI>: Etilen-nafta makası haftalık bazda 328ABD\$'dan 182ABD\$ geriledi.

- Etilen-nafta makası haftalık bazda etilen fiyatlarındaki %15.9 azalışın etkisi ile 328ABD\$'dan 182ABD\$ geriledi.
- Etilen nafta makası 2Ç26'nın başından bu yana 520ABD\$/ton olarak gerçekleşirken, 1Ç26'te 214ABD\$ seviyesinde gerçekleşmiştir. Etilen-nafta makası ürün marjları için tam olarak indikatif olmadığını hatırlatmak isteriz. İran-ABD savaşı ve Hürmüz Boğazı'nın kapatılmasının ardından artan jeopolitik gerilimler, Brent fiyatlarında artışa, üretim kesintilerine, tedarik sorunlarına ve Çin rekabetinin azalmasına yol açmıştır. Türkiye bir polimer ithalatçısı bir ülkedir. Orta Doğu arzına sınırlı erişim ve artan hammadde maliyetleri, Türkiye'de polimer fiyatlarının yükselmesine yol açmıştır. Hammadde maliyetlerindeki artışın ürün fiyatlarına gecikmeli olarak yansımaları nedeniyle 2Ç26'dan itibaren marj iyileşmesinin daha belirgin hale geleceğini tahmin ediyoruz. 2Ç26'ya artan petrokimya ürün marjları nedeniyle daha olumlu bakıyoruz. Bununla birlikte, petrokimya sektöründeki düşük talep ve devam eden arz fazlası göz önüne alındığında, son dönemdeki fiyat artışlarının sürdürülebilirliği konusunda hala temkinliyiz. Şirketten aldığımız sinyallere göre, ABD-İran barış anlaşmasının ardından Orta Doğu'daki jeopolitik gerilimlerin azalmasıyla petrokimya ürün fiyatları düşmeye başladı. Jeopolitik gelişmeleri ve bunların petrokimya marjları üzerindeki potansiyel etkisini yakından takip etmeye devam edeceğiz.

ABD\$/ton	19 Haziran	12 Haziran	Δ	2Ç26*	1Ç26	4Ç25	3Ç25	4Ç24	2025	2024	2023	2022	2021	2020	2019
Etilen	837	995	-15.9%	1,337	844	666	823	795	799	822	816	1,144	1,212	680	957
Nafta	655	667	-1.8%	817	629	508	547	620	554	644	625	775	627	342	497
Makas	182	328	-44.6%	520	214	158	277	176	245	178	190	369	585	338	461

Kaynak: ATA Yatırım Tahminleri, Şirket Verileri, * çeyreğin başından bu yana



Makro ve Şirket Haberleri

23 Haziran 2026

Katılımevim Tas Fin <KTLEV TI> bugün %0.05 temettü verimine işaret eden hisse başına 0.10TL temettü dağıtacaktır.

Savur GMYO <SVGYO TI> bugün %0.04 temettü verimine işaret eden hisse başına 0.01TL temettü dağıtacaktır.

Makro ve Şirket Haberleri

23 Haziran 2026

Margün Enerji <MAGEN TI> 1,266.0 bin adet payı 36.4 TL fiyattan geri aldı.

Hisse Kodu	Alınan Lot (bin)	Ağırlıklı Fiyat (TL)	İşlem Tutarı (mn TL)	Tamamlanma Oranı
MAGEN	1,004.0	36.6	36.8	10%

Kaynak: KAP

*Tamamlanma oranı şirketin verdiği ödenecek azami tutara göre hesaplanmıştır.

Dün Yapılan Net Alım Satımlar

23 Haziran 2026

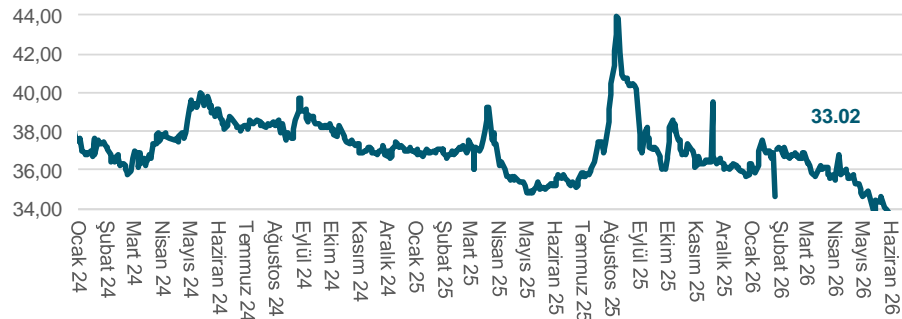
22/06/2026 Tarihinde Nette En Fazla Alım Yapan Aracı Kurumlar

Aracı Kurum	Alım (TL mn)	Satım (TL mn)	Net (TL mn)
TERA YATIRIM MENKUL	5.133	1.974	3.159
PUSULA YATIRIM	4.633	3.021	1.611
OYAK YATIRIM	3.173	2.678	495
HALK YATIRIM	4.702	4.213	489
GLOBAL MENKUL	2.408	1.994	414
MIDAS MENKUL	10.016	9.652	365
DENİZ YATIRIM	7.963	7.676	288
HSBC YATIRIM	1.127	840	286
NEO MENKUL	266	21	246
A1 CAPITAL MENKUL DEGERLER	8.544	8.395	149

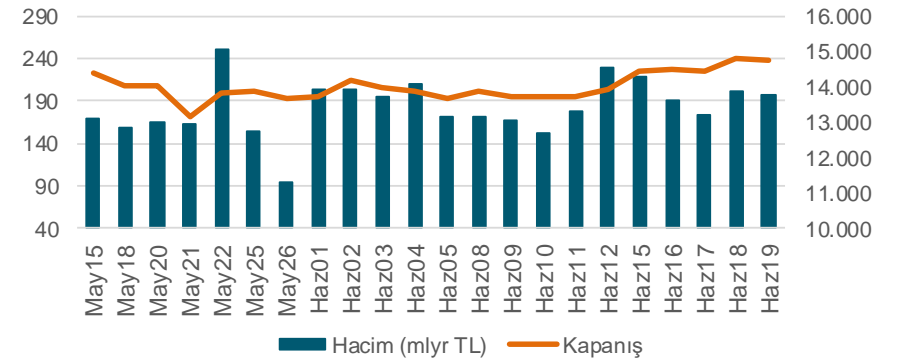
22/06/2026 Tarihinde Nette En Fazla Satış Yapan Aracı Kurumlar

Aracı Kurum	Alım (TL mn)	Satım (TL mn)	Net (TL mn)
INFO YATIRIM MENKUL	7.634	9.029	-1.395
YAPI KREDİ YAT.	31.184	32.195	-1.011
AK YATIRIM	17.158	17.866	-709
BANK-OF-AMERICA YATIRIM BANK	29.004	29.624	-620
BULLS YATIRIM MENKUL	2.993	3.611	-618
GARANTI BBVA	7.376	7.969	-593
YATIRIM-FINANSMAN MENKUL	3.861	4.398	-538
IS YATIRIM	18.752	19.163	-411
GEDİK YATIRIM	3.451	3.837	-386
UNLU MENKUL DEGERLER	1.851	2.205	-354

Yabancı Takas Oranı (%)



BIST 100 Kapanış & Hacim



Ata Yatırım Menkul Kıymetler A.Ş

Emirhan Cad. No: 109 Atakule Kat: 12 34349 Balmumcu /İstanbul
Tel: (212) 310 62 00 www.atayatirim.com.tr

“Bu bültende yer alan bilgiler Ata Yatırım tarafından bilgilendirme amacıyla hazırlanmıştır ve yatırım bilgi, yorum ve tavsiyeleri yatırım danışmanlığı kapsamında değildir. Yatırım danışmanlığı hizmeti, yetkili kuruluşlar tarafından kişilerin risk ve getiri tercihleri dikkate alınarak kişiye özel sunulmaktadır. Burada yer alan yorum ve tavsiyeler ise genel nitelikte olup, yorum ve tavsiyede bulunanların kişisel görüşlerine dayanmaktadır. Bu görüşler, mali durumunuz ile risk ve getiri tercihinize uygun olmayabilir. Bu nedenle, sadece burada yer alan bilgilere dayanılarak yatırım kararı verilmesi beklentilerinize uygun sonuçlar doğurmayabilir. Bu durumda, ortaya çıkabilecek sonuçlardan dolayı Ata Yatırım sorumluluk kabul etmez. Bu e-postanın virüs içermemesi için alınması gereken tedbirler alınmıştır. İşbu e-posta ve eklerinin kullanımdan kaynaklı zarar veya kayıplardan sorumlu olmadığını hatırlatır, kullanmadan önce virüs kontrol programlarınız ile tarama yapmanızı tavsiye ederiz.”