

- Geçtiğimiz hafta Türkiye Cumhuriyet Merkez Bankası, Şubat 2023'ten sonra ilk kez faiz indirimi yaparak politika faizini 2,5 puan düşürerek %47,50'ye çekti.
- BIST100** %3,1 değer kazanarak **10.025** seviyesine yükseldi. Endeksin 2024 yılı performansı %34,2; 12 aylık getirisi ise %35,5 oldu.
- Fed sonrası dalgalanan küresel hisse senedi piyasaları, bu hafta pozitif bir seyir izledi. Asya borsalarında NIKKEI endeksi %4,1 değer kazanırken, Avrupa borsalarında başta Paris Borsası olmak üzere %1,1'e varan yükselişler görüldü. Küresel emtia piyasaları ise karışık bir seyir izledi. Ham petrol ve baz metallerde %1,6'ya varan artışlar yaşanırken, altın yatay seyretti, gümüş ise %0,5 değer kaybetti. Tarımsal emtialarda kakao gerilerken, başta buğday ve mısır olmak üzere diğer tarımsal ürünlerde %2,5'e varan yükselişler görüldü. Bloomberg Tarım Endeksi ise %1,8 arttı.
- Türkiye Kredi Temerrüt Takası (CDS) **260** baz puan seviyelerine seyrederken, **5 Yıllık Eurobond**'un faizi 9 baz puan değişim ile **%6,69**'e yükseldi.
- Emeklilik Fonları tarafından geçen hafta en fazla **AKBNK, YKBNK, ASELS** alınıp; **ZGOLDF, TUPRS, THYAO** satıldı.
- Ata Portföy Yatırım Fonları arasında ise haftalık bazda en yüksek getiriyi **%3,8** ile aktif yönetilen **Ata Portföy İkinci Hisse Senedi Yoğun Fonu (AAV)** sağladı. Fonun yıllık getirisi ise **%55,5** oldu.
- Döviz ağırlıklı fonlar arasında ise haftalık bazda en yüksek getiriyi **%2,3** ile robotik ve yapay zeka alanına yatırım yapan **Ata Portföy Robotik Teknolojileri Değişken Fon (RTG)** sağladı. Fonun yıllık getirisi ise **%35,4** oldu.

Borsa Endeksleri

	Son Değer	Haftalık Değişim	Aylık Değişim	Yıl Başından Beri
BIST100 (Türkiye)	10.025	%3,09	%4,00	%34,21
S&P500 (ABD Genel Endeks)	5.971	%0,67	-%0,47	%25,18
Dow (ABD Blue Chip)	42.992	%0,35	-%3,87	%14,07
NASDAQ (ABD Teknoloji)	19.722	%0,76	%3,47	%31,38
Euro Stoxx 50 (Avrupa Blue Chip)	4.899	%0,75	%3,50	%8,35
CAC40 (Fransa)	7.355	%1,11	%2,97	-%2,49
DAX (Almanya)	19.984	%0,50	%3,75	%19,30
FTSE100 (İngiltere)	8.150	%0,81	-%1,51	%5,39
IBOVESPA (Brezilya)	120.269	-%1,50	-%5,80	-%10,37
NIKKEI (Japonya)	40.281	%4,08	%5,63	%20,37

Küresel Emtia Piyasası

Enerji ve Baz Metaller	Son Değer (USD)	Haftalık Değişim	Aylık Değişim	Yıl Başından Beri
Ham Petrol (WTI)	70,60	%1,64	%2,74	-%1,47
Brent Petrol (Brent)	74,17	%1,69	%1,84	-%3,73
Doğal Gaz (Nat Gas)	3,38	-%0,85	%10,23	-%8,20
Alüminyum (Aluminum)	2.541,94	%1,16	-%1,47	%8,10
Bakır (Copper)	8.899,14	%0,32	-%0,38	%4,84
Demir Cevheri (Iron Ore)	768,00	-%0,71	-%0,58	

Kıymetli Madenler	Son Değer (USD)	Haftalık Değişim	Aylık Değişim	Yıl Başından Beri
Altın (Gold)	2.621,40	-%0,06	-%0,55	%27,07
Gümüş (Silver)	29,39	-%0,46	-%2,37	%23,49

Tarım	Son Değer (USD)	Haftalık Değişim	Aylık Değişim	Yıl Başından Beri
Kahve (Coffee)	322,65	-%0,72	-%0,12	%69,82
Kakao (Cocoa)	10.124,0	-%16,38	%14,47	%141,28
Mısır (Corn)	454,00	%1,74	%6,07	-%11,72
Pamuk (Cotton)	68,89	%1,22	-%3,99	-%13,41
Canlı Sığır (Live Cattle)	190,65	%1,19	%1,09	%3,81
Soya (Soybean)	989,75	%1,07	-%0,73	-%20,88
Şeker (Sugar)	19,37	-%0,72	-%10,70	-%6,47
Buğday (Wheat)	546,50	%2,53	-%0,36	-%19,54
Bloomberg Tarım Endeksi	56,61	%1,81	%0,09	-%9,36
FAO Gıda Endeksi (Ekim)	127,50	-	%0,48	%7,08

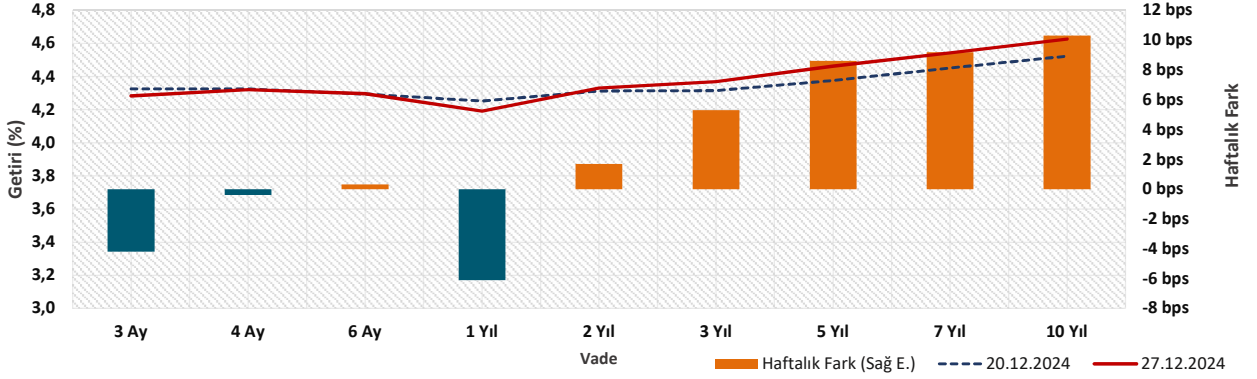
Kaynak: Bloomberg

USD Karşısında Döviz Kurları

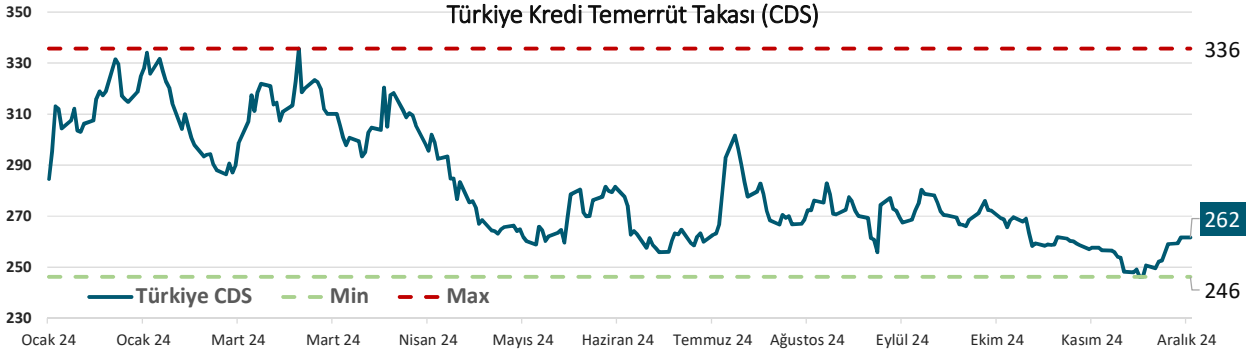
Gelişmekte Olan Piyasalar	Son Değer	Haftalık Değişim	Aylık Değişim	Yıllık Değişim
USD/TRY (Türk Lirası)	35,0801	-%0,32	%1,26	%19,11
USD/ZAR (Güney Afrika Randı)	18,7021	%2,17	%2,87	%0,88
USD/BRL (Brezilya Reali)	6,1918	%1,77	%4,34	%27,49
USD/INR (Hindistan Rupisi)	85,2688	%0,37	%1,16	%2,48

Gelişmiş Piyasalar	Son Değer	Haftalık Değişim	Aylık Değişim	Yıllık Değişim
DXY (Dolar Endeksi)	108,00	%0,35	%1,80	%6,69
EUR/USD (Avro)	1,0426	-%0,04	-%1,33	-%5,74
USD/JPY (Japon Yeni)	157,87	%1,00	%4,49	%11,64
GBP/USD (İngiliz Sterlini)	1,2578	%0,06	-%0,80	-%1,22
USD/CAD (Kanada Doları)	1,4412	%0,37	%2,72	%8,94
USD/SEK (İsveç Kronu)	11,0019	-%0,24	%0,84	%10,13
USD/CHF (İsviçre Fransı)	0,9020	%1,00	%2,30	%6,77
XBT/USD (Bitcoin)	94.400	-%2,23	-%2,08	%122,26

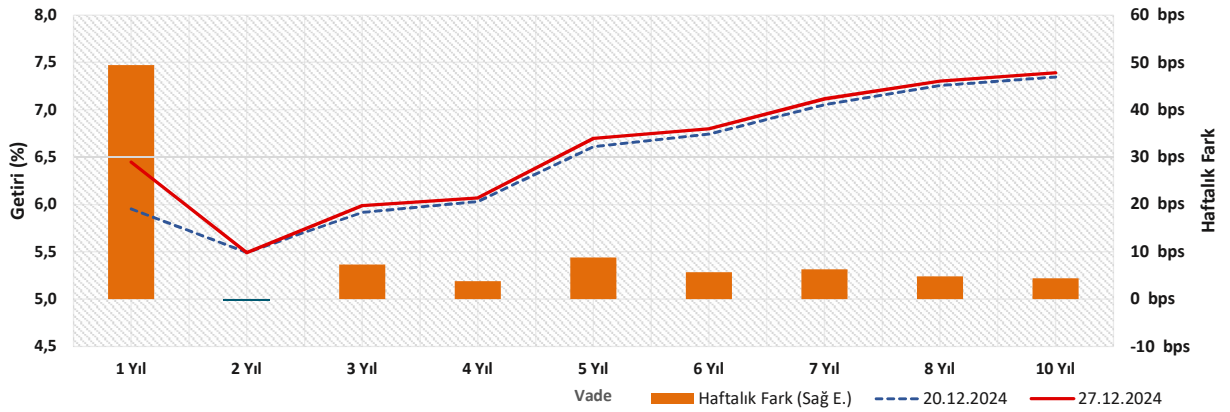
ABD Hazine Verim Eğrisi



Türkiye Kredi Temerrüt Takası (CDS)



Türkiye USD Eurobond Verim Eğrisi



Kaynak: Bloomberg

Ata Portföy Yatırım Fonları Performans

Sabit Getirili Fonlar

Fon Kodu	Fon İsmi	Haftalık Değişim	1 Aylık Değişim	YBB Değişim
AAL	Ata Portföy Para Piyasası Fonu (TL)	%0,92	%2,79	%59,15
DGH	Ata Portföy Üçüncü Serbest Fonu (TL)	%0,88	%2,67	%55,76

Değişken Fonlar

Fon Kodu	Fon İsmi	Haftalık Değişim	1 Aylık Değişim	YBB Değişim
AED	Ata Portföy Birinci Değişken Fon	%2,55	%0,19	%47,73
AAK	Ata Portföy Çoklu Varlık Değişken Fonu	%1,94	%1,15	%50,67
AUT	Ata Portföy Dengeli Değişken Fon	%1,45	%1,93	%57,04

Hisse Senedi Fonları

Fon Kodu	Fon İsmi	Haftalık Değişim	1 Aylık Değişim	YBB Değişim
AAV	Ata Portföy İkinci Hisse Senedi Fonu (TL)	%3,85	%0,15	%52,92
AYA	Ata Portföy Kâr Payı Ödeyen Hisse Senedi Fonu (TL)	%2,49	-%0,15	%40,09
TLZ	Ata Portföy Analiz Hisse Senedi Fonu (TL)	%0,49	-%2,17	%27,74

Döviz Ağırlıklı Fonlar

Fon Kodu	Fon İsmi	Haftalık Değişim	1 Aylık Değişim	YBB Değişim
RTG	Ata Portföy Robotik Teknolojileri Değişken Fon	%2,25	%2,22	%35,41
JET	Ata Portföy Havacılık Ve Savunma Teknolojileri Değişken Fon	%1,94	-%1,17	N/A
AAS	Ata Portföy Fon Sepeti Serbest Fon	%1,77	-%2,74	%17,17
YLC	Ata Portföy Tarım Ve Gıda Değişken Fon	%1,40	-%1,87	%8,47
PKF	Ata Portföy Altın Katılım Fonu	%1,17	%0,12	%51,70
URA	Ata Portföy Enerji Değişken Fon	%0,25	N/A	N/A
ANZ	Ata Portföy Dördüncü Serbest (Döviz) Fon - TL Getiri	%0,22	%1,19	%26,84
ANZ-USD	Ata Portföy Dördüncü Serbest (Döviz) Fon - USD Getiri	%0,01	%0,14	%6,27
AAS-USD	Ata Portföy Fon Sepeti Serbest Fon - USD Bazında	%1,55	-%3,14	-%1,83

Emeklilik Fonu

Fon Kodu	Fon İsmi	Haftalık Değişim	1 Aylık Değişim	YBB Değişim
AEZ	Allianz Yaşam Ve Emeklilik Ata Portföy Değişken EYF	%2,84	%4,23	%50,14

Yatırım ve Emeklilik Fonları Varlık Dağılımı

Varlık Sınıfı	Emeklilik Fonları			Yatırım Fonları		
	19.12.2024	26.12.2024	haf. değ.	19.12.2024	26.12.2024	haf. değ.
Hisse Senedi	%24,94	%25,17	23 bps	%9,01	%9,27	26 bps
Kamu İç Borçlanma Araçları	%10,55	%10,46	-8 bps	%2,76	%2,79	3 bps
Devlet Tahvili	%10,53	%10,45	-8 bps	%2,47	%2,50	4 bps
Döviz Cinsi Kamu İç Borçlanma Araçları	%0,02	%0,02	0 bps	%0,29	%0,29	0 bps
Özel Sektör Borçlanma Araçları	%2,42	%2,39	-3 bps	%2,88	%2,82	-6 bps
Finansman Bonosu	%1,04	%1,04	-1 bps	%1,27	%1,27	0 bps
Özel Sektör Tahvili	%1,37	%1,35	-3 bps	%1,62	%1,55	-6 bps
Kamu Dış Borçlanma Araçları	%6,29	%6,12	-17 bps	%4,13	%4,09	-4 bps
Özel Sektör Dış Borçlanma Araçları	%0,74	%0,72	-3 bps	%14,36	%14,78	43 bps
Takasbank Para Piyasası İşlemleri	%0,67	%0,61	-6 bps	%1,27	%1,25	-2 bps
Kamu İç Kira Sertifikaları	%3,18	%3,13	-5 bps	%1,00	%0,99	-1 bps
Özel Sektör Kira Sertifikaları	%0,46	%0,47	1 bps	%1,03	%1,13	10 bps
Kamu Yurt Dışı Kira Sertifikaları	%0,00	%0,00	0 bps	%0,00	%0,00	0 bps
Özel Sektör Yurt Dışı Kira Sertifikaları	%0,00	%0,00	0 bps	%0,00	%0,00	0 bps
Vadeli Mevduat	%1,97	%2,32	35 bps	%13,44	%14,13	69 bps
Vadeli Mevduat (Altın)	%0,00	%0,00	0 bps	%0,00	%0,00	0 bps
Vadeli Mevduat (Döviz)	%0,10	%0,07	-3 bps	%2,18	%2,18	1 bps
Vadeli Mevduat (TL)	%1,86	%2,24	38 bps	%11,26	%11,94	68 bps
Katılma Hesabı	%0,76	%0,76	0 bps	%5,82	%6,05	23 bps
Katılma Hesabı (Altın)	%0,06	%0,06	0 bps	%0,00	%0,00	0 bps
Katılma Hesabı (Döviz)	%0,03	%0,03	0 bps	%3,23	%3,27	4 bps
Katılma Hesabı (TL)	%0,67	%0,67	0 bps	%2,59	%2,78	19 bps
Ters Repo İşlemleri	%4,72	%4,45	-27 bps	%31,34	%29,97	-138 bps
Kıymetli Madenler	%31,29	%31,32	3 bps	%3,23	%3,26	3 bps
Yabancı Menkul Kıymetler	%3,61	%3,60	-1 bps	%3,96	%3,91	-5 bps
Yabancı Borsa Yatırım Fonları	%0,86	%0,86	0 bps	%0,68	%0,69	2 bps
Yabancı Hisse Senedi	%2,43	%2,48	5 bps	%1,32	%1,30	-2 bps
Yabancı Kamu Borçlanma Araçları	%0,16	%0,13	-3 bps	%1,29	%1,25	-4 bps
Yabancı Özel Sektör Borçlanma Araçları	%0,16	%0,13	-3 bps	%0,67	%0,67	0 bps
Fon Katılma Payları	%7,28	%7,41	13 bps	%3,89	%3,87	-2 bps
Vadeli İşlemler Nakit Teminatları	%1,05	%1,05	0 bps	%0,52	%0,51	-1 bps
Diğer	%0,07	%0,04	-3 bps	%1,36	%1,17	-19 bps
Toplam	%100,00	%100,00	-	%100,00	%100,00	-
TOPLAM BÜYÜKLÜK (milyar TL)	1.201,00	1.228,00	%2,2	4.105,00	4.148,00	%1,0

Emeklilik Fonlarında En Çok Alınan Hisseler	Haftalık Fark (TL)
AKBNK	1.600.193.501
YKBNK	1.094.818.929
ASELS	1.038.388.249
SAHOL	925.813.742
MGROS	887.860.351

Emeklilik Fonlarında En Çok Satılan Hisseler	Haftalık Fark (TL)
ZGOLDF	-3.969.168.302
TUPRS	-393.713.215
THYAO	-384.268.296
SISE	-322.866.422
EREGL	-255.112.234

Kaynak: Takasbank ve MATRİKS

Bu dokümanda yer alan bilgiler Ata Portföy tarafından bilgilendirme amacıyla hazırlanmıştır. Yatırım bilgi, yorum ve tavsiyeleri yatırım danışmanlığı kapsamında değildir. Yatırım danışmanlığı hizmeti; aracı kurumlar, portföy yönetim şirketleri, mevduat kabul etmeyen bankalar ile müşteri arasında imzalanacak yatırım danışmanlığı sözleşmesi çerçevesinde sunulmaktadır.