

- Geçtiğimiz hafta BIST 100 endeksi **%2,62** kayıpla 10.859 seviyesine geriledi; endeksin yıllık getirisi ise **%22,03** olarak gerçekleşti.
- Küresel hisse senedi piyasaları pozitif seyretti. ABD borsalarında S&P 500 ve NASDAQ sırasıyla **%1,09** ve **%1,10** değer kazanırken; Avrupa'da Euro Stoxx 50 **%2,76** yükseldi. Öte yandan küresel emtia piyasaları karışık seyretti. Ham petrol **%7,76** değer kaybıyla 60,88 dolardan işlem görürken; baz metallerde demir cevheri değer kaybetti. Kıymetli madenlerde ise altın **%3,37** ve gümüş **%4,17** değer kazandı.
- Türkiye'nin 5 yıllık kredi risk primi (CDS) **260** baz puan seviyelerine yükselirken; **5 yıllık Eurobond getirisi** 14 baz puanlık düşüşle **%5,84** seviyesine geriledi.
- Ata Portföy** yatırım fonları arasında, haftalık bazda en yüksek getiriyi **%2,35** ile S&P500 endeksine yatırım yapan **Ata Portföy Fon Sepeti Serbest Fon (AAS)** elde etti. Fonun yıllık getirisi **%35,92** oldu.
- Döviz ağırlıklı** fonlar arasında ise haftalık bazda en yüksek getiriyi **%2,33** ile ağırlıklı yapay zeka ve dönüştürücü teknolojiler temasına yatırım yapan **Ata Portföy Robotik Teknolojileri Değişken Fon (RTG)** elde etti. Fonun yıllık getirisi **%53,66** oldu.

Borsa Endeksleri

	Son Değer	Haftalık Değişim	Aylık Değişim	12 Aylık Değişim
BIST100 (Türkiye)	10.859	-%2,62	%1,13	%22,03
S&P500 (ABD Genel Endeks)	6.716	%1,09	%4,15	%17,82
Dow (ABD Blue Chip)	46.758	%1,10	%3,28	%11,30
NASDAQ (ABD Teknoloji)	22.781	%1,32	%5,97	%27,13
Euro Stoxx 50 (Avrupa Blue Chip)	5.652	%2,76	%6,14	%14,84
CAC40 (Fransa)	8.082	%2,68	%4,69	%8,07
DAX (Almanya)	24.379	%2,69	%3,32	%28,21
FTSE100 (İngiltere)	9.491	%2,22	%3,41	%14,59
IBOVESPA (Brezilya)	144.201	-%0,86	%3,10	%9,52
NIKKEI (Japonya)	45.770	%0,91	%9,13	%18,72

Küresel Emtia Piyasası

Enerji ve Baz Metaller	Son Değer (USD)	Haftalık Değişim	Aylık Değişim	12 Aylık Değişim
Ham Petrol (WTI)	60,88	-%7,36	-%4,83	-%17,41
Brent Petrol (Brent)	64,53	-%7,99	-%4,54	-%16,86
Doğal Gaz (Nat Gas)	3,32	%3,68	-%1,54	-%9,85
Alüminyum (Aluminum)	2.710,03	%1,95	%3,40	%3,21
Bakır (Copper)	10.700,48	%5,30	%7,82	%9,91
Demir Cevheri (Iron Ore)	783,00	-%1,69	%0,58	

Kıymetli Madenler	Son Değer (USD)	Haftalık Değişim	Aylık Değişim	12 Aylık Değişim
Altın (Gold)	3.886,54	%3,37	%9,19	%46,34
Gümüş (Silver)	48,00	%4,17	%16,48	%49,92

Tarım	Son Değer (USD)	Haftalık Değişim	Aylık Değişim	12 Aylık Değişim
Kahve (Coffee)	390,75	%3,36	%4,58	%63,91
Kakao (Cocoa)	6.190,0	-%10,39	-%17,19	-%11,95
Mısır (Corn)	419,00	-%0,71	%0,24	-%8,26
Pamuk (Cotton)	65,30	-%1,66	-%1,37	-%11,00
Canlı Sığır (Live Cattle)	234,50	%0,09	-%2,39	%29,67
Soya (Soybean)	1.018,00	%0,42	-%1,31	-%6,43
Şeker (Sugar)	16,47	%0,55	-%1,08	-%18,02
Buğday (Wheat)	60,57	%1,74	-%1,29	-%22,84
Bloomberg Tarım Endeksi	54,36	%0,68	-%0,15	-%6,11
FAO Gıda Endeksi (Temmuz)	128,80	-	-%0,72	%3,36

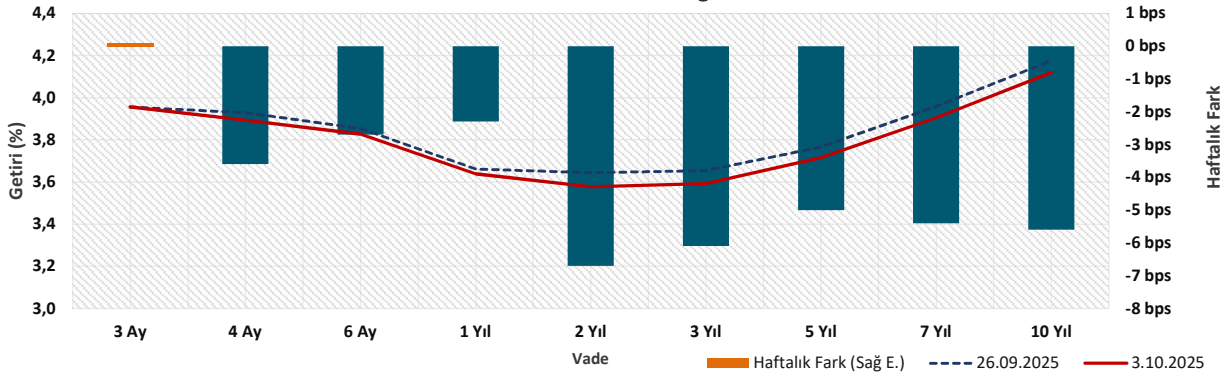
Kaynak: Bloomberg

USD Karşısında Döviz Kurları

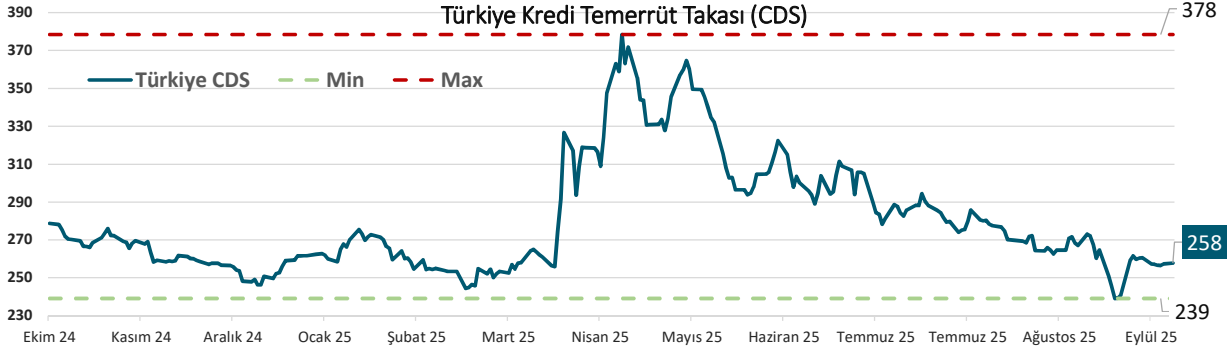
Gelişmekte Olan Piyasalar	Son Değer	Haftalık Değişim	Aylık Değişim	Yıllık Değişim
USD/TRY (Türk Lirası)	41,6560	%0,42	%1,21	%22,08
USD/ZAR (Güney Afrika Randı)	17,2349	-%0,59	-%2,43	-%1,59
USD/BRL (Brezilya Reali)	5,3372	-%0,13	-%2,09	-%2,55
USD/INR (Hindistan Rupisi)	88,7825	%0,12	%0,02	%5,72

Gelişmiş Piyasalar	Son Değer	Haftalık Değişim	Aylık Değişim	Yıllık Değişim
DXY (Dolar Endeksi)	97,72	-%0,44	-%0,43	-%4,18
EUR/USD (Avro)	1,1742	%0,33	%0,69	%6,45
USD/JPY (Japon Yeni)	147,47	-%1,35	-%0,43	%0,37
GBP/USD (İngiliz Sterlini)	1,3480	%0,58	%0,27	%2,71
USD/CAD (Kanada Doları)	1,3952	%0,13	%1,15	%2,93
USD/SEK (İsveç Kronu)	9,3723	-%0,38	-%0,55	-%9,06
USD/CHF (İsviçre Frangı)	0,7958	-%0,26	-%1,03	-%6,69
XBT/USD (Bitcoin)	122.545	%12,06	%9,16	%101,63

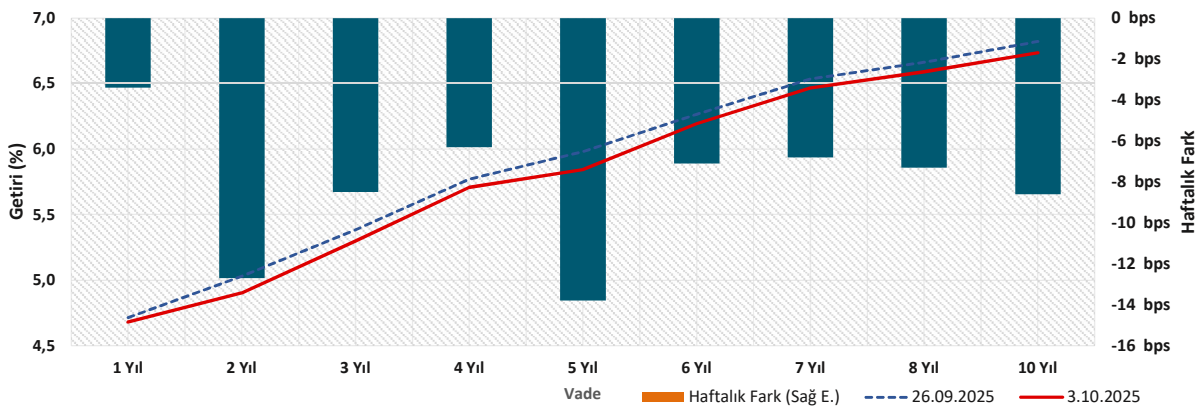
ABD Hazine Verim Eğrisi



Türkiye Kredi Temerrüt Takası (CDS)



Türkiye USD Eurobond Verim Eğrisi



Kaynak: Bloomberg

Ata Portföy Yatırım Fonları Performans

Sabit Getirili Fonlar

Fon Kodu	Fon İsmi	Haftalık Değişim	1 Aylık Değişim	Yıllık Değişim
AAL	Ata Portföy Para Piyasası Fonu (TL)	%0,80	%3,67	%57,50
DGH	Ata Portföy Para Piyasası Serbest (TL)	%0,78	%3,68	%57,42

Değişken Fonlar

Fon Kodu	Fon İsmi	Haftalık Değişim	1 Aylık Değişim	Yıllık Değişim
AUT	Ata Portföy Dengeli Değişken Fon	%0,33	%3,15	%42,00
AED	Ata Portföy Birinci Değişken Fon	%0,29	%5,46	%27,01
AAK	Ata Portföy Çoklu Varlık Değişken Fon	%0,13	%6,09	%34,31

Hisse Senedi Fonları

Fon Kodu	Fon İsmi	Haftalık Değişim	1 Aylık Değişim	Yıllık Değişim
AAV	Ata Portföy İkinci Hisse Senedi Fonu (TL)	-%0,62	%2,08	%14,44
AYA	Ata Portföy Kâr Payı Ödeyen Hisse Senedi Fonu (TL)	-%1,19	%1,80	%16,63
TLZ	Ata Portföy Katılım Hisse Senedi (TL) Fonu	-%1,32	%1,84	%18,06

Döviz Ağırlıklı Fonlar

Fon Kodu	Fon İsmi	Haftalık Değişim	1 Aylık Değişim	Yıllık Değişim
AAS	Ata Portföy Fon Sepeti Serbest Fon	%2,35	%6,22	%35,92
RTG	Ata Portföy Robotik Teknolojileri Değişken Fon	%2,33	%8,44	%53,66
URA	Ata Portföy Enerji Değişken Fon	%2,23	%17,94	N/A
PKF	Ata Portföy Altın Katılım Fonu	%2,19	%13,33	%72,76
JET	Ata Portföy Havacılık Ve Savunma Teknolojileri Değişken Fon	%1,81	%7,85	%71,95
YLC	Ata Portföy Tarım Ve Gıda Değişken Fon	%0,18	%0,44	%16,57
ANZ	Ata Portföy Dördüncü Serbest (Döviz) Fon - TL Getiri	-%0,23	%0,94	%28,20
ANZ-USD	Ata Portföy Dördüncü Serbest (Döviz) Fon - USD Getiri	-%0,49	-%0,13	%5,32
AAS-USD	Ata Portföy Fon Sepeti Serbest Fon - USD Bazında	%2,09	%5,10	%11,66

Emeklilik Fonu

Fon Kodu	Fon İsmi	Haftalık Değişim	1 Aylık Değişim	Yıllık Değişim
AEZ	Allianz Yaşam Ve Emeklilik Ata Portföy Değişken EYF	%0,08	%4,56	%26,44