

- Geçtiğimiz hafta BIST 100 endeksi %4,95 kayıpla 10.729 seviyesine geriledi. Endeksin yıllık getirisi ise **%7,98** olarak gerçekleşti.
- Küresel piyasalarda ABD borsaları yükselirken, Avrupa endekslerinde negatif bir seyir izlendi. S&P 500 %0,33 ve NASDAQ %1,14 yükselirken, STOXX50 %0,63 değer kaybetti. Küresel emtia piyasaları da karışık seyretti. Ham petrol %3,44 kayıpla 61,87'den işlem görürken, kıymetli madenlerde altın %4,02 ve gümüş %3,24 değer kazandı.
- Türkiye'nin 5 yıllık kredi risk primi (CDS) **267** baz puan seviyesinde seyrederken, **5 yıllık Eurobond getirisi** 7 baz puanlık düşüşle **%5,99** seviyesine geriledi.
- Ata Portföy** Yatırım Fonları arasında, haftalık bazda en yüksek getiriyi **%0,82** ile ye para piyasası ve kısa vadeli borçlanma araçlarına yatırım yapan **Ata Portföy Para Piyasası Serbest Fon (DGH)** sağladı. Fonun yıllık getirisi %58,25 oldu.
- Döviz ağırlıklı** fonlar arasında ise haftalık bazda en yüksek getiriyi **%4,63** ile altın ve altına dayalı kıymetlere yatırım yapan **Ata Portföy Altın Katılım Fonu (PKF)** elde etti. Fonun yıllık getirisi %65,02 oldu.

## Borsa Endeksleri

	Son Değer	Haftalık Değişim	Aylık Değişim	12 Aylık Değişim
BIST100 (Türkiye)	10.729	<b>-%4,95</b>	<b>-%1,57</b>	<b>%7,98</b>
S&P500 (ABD Genel Endeks)	6.482	<b>%0,33</b>	<b>%2,15</b>	<b>%17,77</b>
Dow (ABD Blue Chip)	45.401	<b>-%0,32</b>	<b>%2,73</b>	<b>%11,40</b>
NASDAQ (ABD Teknoloji)	21.700	<b>%1,14</b>	<b>%2,51</b>	<b>%26,70</b>
Euro Stoxx 50 (Avrupa Blue Chip)	5.318	<b>-%0,63</b>	<b>%1,04</b>	<b>%10,45</b>
CAC40 (Fransa)	7.675	<b>-%0,38</b>	<b>%0,52</b>	<b>%3,27</b>
DAX (Almanya)	23.597	<b>-%1,28</b>	<b>-%1,37</b>	<b>%27,03</b>
FTSE100 (İngiltere)	9.208	<b>%0,23</b>	<b>%0,48</b>	<b>%11,73</b>
IBOVESPA (Brezilya)	142.640	<b>%0,86</b>	<b>%6,02</b>	<b>%4,50</b>
NIKKEI (Japonya)	43.019	<b>%0,70</b>	<b>%5,45</b>	<b>%17,35</b>

## Küresel Emtia Piyasası

Enerji ve Baz Metaller	Son Değer (USD)	Haftalık Değişim	Aylık Değişim	12 Aylık Değişim
Ham Petrol (WTI)	61,87	<b>-%3,34</b>	<b>-%3,85</b>	<b>-%10,53</b>
Brent Petrol (Brent)	65,50	<b>-%3,85</b>	<b>-%2,08</b>	<b>-%9,89</b>
Doğal Gaz (Nat Gas)	3,05	<b>%1,70</b>	<b>-%4,03</b>	<b>-%5,78</b>
Alüminyum (Aluminum)	2.600,66	<b>-%0,65</b>	<b>-%0,30</b>	<b>%10,01</b>
Bakır (Copper)	9.838,61	<b>-%0,07</b>	<b>%2,15</b>	<b>%9,38</b>
Demir Cevheri (Iron Ore)	787,00	<b>%0,00</b>	<b>%1,09</b>	

Kıymetli Madenler	Son Değer (USD)	Haftalık Değişim	Aylık Değişim	12 Aylık Değişim
Altın (Gold)	3.586,69	<b>%4,02</b>	<b>%6,45</b>	<b>%42,51</b>
Gümüş (Silver)	41,00	<b>%3,24</b>	<b>%8,39</b>	<b>%42,26</b>

Tarım	Son Değer (USD)	Haftalık Değişim	Aylık Değişim	12 Aylık Değişim
Kahve (Coffee)	373,65	<b>-%3,22</b>	<b>%30,46</b>	<b>%60,81</b>
Kakao (Cocoa)	7.382,0	<b>-%4,60</b>	<b>-%11,73</b>	<b>-%22,61</b>
Mısır (Corn)	418,00	<b>-%0,54</b>	<b>%4,17</b>	<b>-%6,54</b>
Pamuk (Cotton)	66,03	<b>-%0,77</b>	<b>-%1,21</b>	<b>-%6,93</b>
Canlı Sığır (Live Cattle)	235,98	<b>-%1,53</b>	<b>%2,75</b>	<b>%36,32</b>
Soya (Soybean)	1.027,00	<b>-%2,61</b>	<b>%4,32</b>	<b>-%3,77</b>
Şeker (Sugar)	15,55	<b>-%5,01</b>	<b>-%2,87</b>	<b>-%14,33</b>
Buğday (Wheat)	60,57	<b>%1,74</b>	<b>-%1,89</b>	<b>-%18,80</b>
Bloomberg Tarım Endeksi	54,45	<b>-%1,48</b>	<b>%2,09</b>	<b>%0,41</b>
FAO Gıda Endeksi (Temmuz)	130,10	-	<b>%1,62</b>	<b>%7,63</b>

Kaynak: Bloomberg

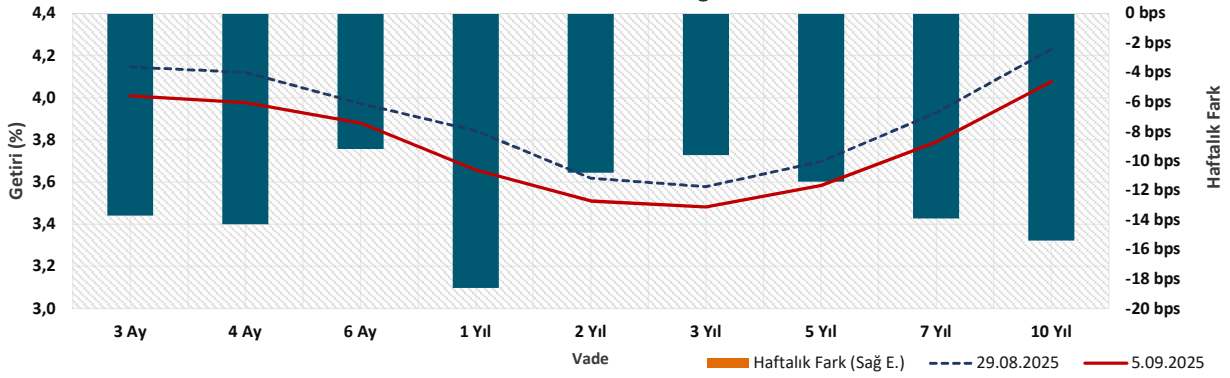
## USD Karşısında Döviz Kurları

Gelişmekte Olan Piyasalar	Son Değer	Haftalık Değişim	Aylık Değişim	Yıllık Değişim
USD/TRY (Türk Lirası)	41,2362	%0,22	%1,47	%21,47
USD/ZAR (Güney Afrika Randı)	17,5900	-%0,38	-%1,03	-%0,68
USD/BRL (Brezilya Reali)	5,4126	-%0,31	-%0,94	-%2,88
USD/INR (Hindistan Rupisi)	88,2663	%0,07	%0,07	%5,10

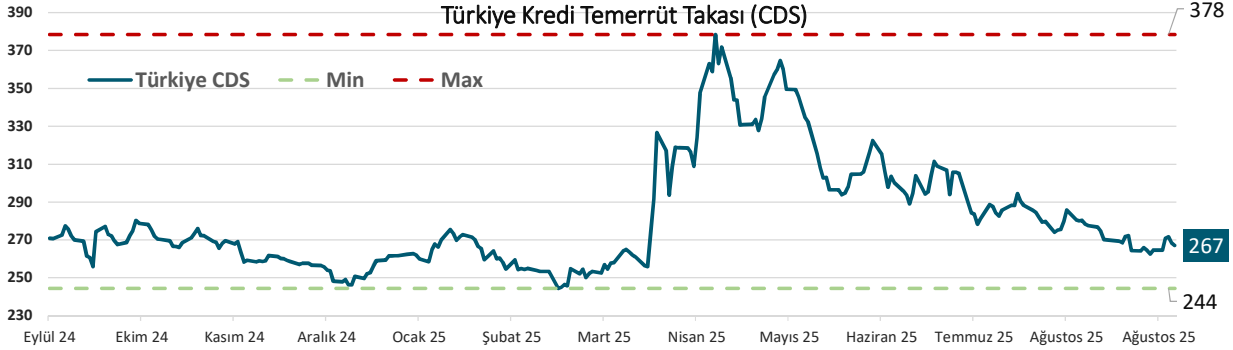
Gelişmiş Piyasalar	Son Değer	Haftalık Değişim	Aylık Değişim	Yıllık Değişim
DXY (Dolar Endeksi)	97,77	%0,00	-%0,42	-%3,30
EUR/USD (Avro)	1,1717	%0,27	%0,49	%5,45
USD/JPY (Japon Yeni)	147,43	%0,26	%0,04	%2,77
GBP/USD (İngiliz Sterlini)	1,3509	%0,04	%1,14	%2,50
USD/CAD (Kanada Doları)	1,3830	%0,65	%0,65	%2,42
USD/SEK (İsveç Kronu)	9,3909	-%0,70	-%2,23	-%8,43
USD/CHF (İsviçre Frangı)	0,7980	-%0,31	-%1,03	-%5,45

XBT/USD (Bitcoin)	111.645	%3,57	-%2,99	%99,10
-------------------	---------	-------	--------	--------

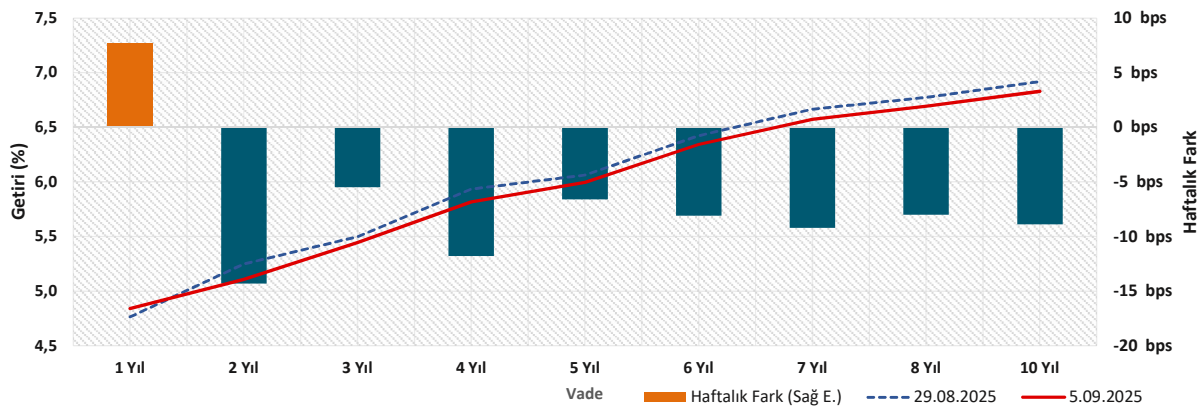
### ABD Hazine Verim Eğrisi



### Türkiye Kredi Temerrüt Takası (CDS)



### Türkiye USD Eurobond Verim Eğrisi



Kaynak: Bloomberg

## Ata Portföy Yatırım Fonları Performans

### Sabit Getirili Fonlar

Fon Kodu	Fon İsmi	Haftalık Değişim	1 Aylık Değişim	Yıllık Değişim
DGH	Ata Portföy Para Piyasası Serbest (TL) Fon	%0,82	%3,83	%58,25
AAL	Ata Portföy Para Piyasası Fonu (TL)	%0,80	%3,77	%58,50

Ata Portföy Çoklu Varlık Değişken Fonu

### Değişken Fonlar

Fon Kodu	Fon İsmi	Haftalık Değişim	1 Aylık Değişim	Yıllık Değişim
AUT	Ata Portföy Dengeli Değişken Fon	-%1,15	%1,07	%41,35
AAK	Ata Portföy Çoklu Varlık Değişken Fon	-%2,74	-%0,77	%24,44
AED	Ata Portföy Birinci Değişken Fon	-%3,92	-%2,57	%13,33

### Hisse Senedi Fonları

Fon Kodu	Fon İsmi	Haftalık Değişim	1 Aylık Değişim	Yıllık Değişim
AYA	Ata Portföy Kâr Payı Ödeyen Hisse Senedi Fonu (TL)	-%3,17	-%1,76	%5,65
TLZ	Ata Portföy Analiz Hisse Senedi (TL)	-%3,51	-%3,10	%3,62
AAV	Ata Portföy İkinci Hisse Senedi Fonu (TL)	-%4,53	-%4,84	%0,43

### Döviz Ağırlıklı Fonlar

Fon Kodu	Fon İsmi	Haftalık Değişim	1 Aylık Değişim	Yıllık Değişim
PKF	Ata Portföy Altın Katılım Fonu	%4,63	%6,79	%65,02
AAS	Ata Portföy Fon Sepeti Serbest Fon	%0,37	%3,65	%32,47
ANZ	Ata Portföy Dördüncü Serbest (Döviz) Fon - TL Getiri	%0,28	%2,09	%29,00
RTG	Ata Portföy Robotik Teknolojileri Değişken Fon	-%0,13	%2,50	%47,27
YLC	Ata Portföy Tarım Ve Gıda Değişken Fon	-%1,07	%1,91	%15,35
JET	Ata Portföy Havacılık Ve Savunma Teknolojileri Değişken Fon	-%2,25	-%1,55	%61,84
URA	Ata Portföy Enerji Değişken Fon	-%5,17	%0,02	N/A
ANZ-USD	Ata Portföy Dördüncü Serbest (Döviz) Fon - USD Getiri	-%0,09	%0,84	%6,44
AAS-USD	Ata Portföy Fon Sepeti Serbest Fon - USD Bazında	%0,00	%2,38	%9,30

### Emeklilik Fonu

Fon Kodu	Fon İsmi	Haftalık Değişim	1 Aylık Değişim	Yıllık Değişim
AEZ	Allianz Yaşam Ve Emeklilik Ata Portföy Değişken EYF	-%3,28	-%2,32	%17,58

Kaynak: TEFAQS, Rasyonet