

- TÜİK verilerine göre tüketici fiyat endeksi kasım ayında %2,24 artarken, 12 aylık enflasyon %47,09 oldu .
- Geçtiğimiz hafta **BIST100** %4,4 değer kazanarak tekrar 10.000 seviyesini aştı. Endeksin 2024 yılı performansı %34,9; 12 aylık getirisi ise %26,3 oldu.
- Küresel hisse senedi piyasaları da haftayı yükselişle kapattı. Başta Almanya ve Amerika borsaları olmak üzere %3,9'a varan yükselişler kaydedildi. Küresel emtia piyasaları karışık seyretti. Ham petrol %1,2 değer kaybederken, alüminyum hariç baz metallerde %1,2'ye varan yükselişler görüldü. Kıymetli madenler de haftayı kayıplarla kapattı. Altın %0,4 düşerken gümüş %1,1 değer kazandı. Tarımsal emtialar bu hafta da yükselişe devam etti. Pamuk ve canlı sığır hariç, başta **kahve** ve **kakao** olmak üzere diğer tarımsal ürünler değer kazandı. **Bloomberg Tarım Endeksi** ise **%1,7** yükseldi.
- Türkiye Kredi Temerrüt Takası (CDS) **250** baz puan altına gerilerken, **5 Yıllık Eurobond**'un fazi 8 baz puan değişim ile **%6,23**'e düştü.
- Emeklilik Fonları tarafından geçen hafta en fazla **BIMAS, AKBNK, SAHOL** alınıp; **OYAKC, PGSUS, SASA** satıldı.
- Ata Portföy Yatırım Fonları arasında ise haftalık bazda en yüksek getiriyi **%5,3** ile aktif yönetilen **Ata Portföy İkinci Hisse Senedi Fonu (AAV)** sağladı. Fonun yılbaşından beri getirisi **%52,7** oldu.
- Döviz ağırlıklı fonlar arasında ise haftalık bazda en yüksek getiriyi **%5,1** ile **Ata Portföy Robotik Teknolojileri Değişken Fon (PKF)** sağladı. Fonun yılbaşından beri getirisi **%32,5** oldu.

Borsa Endeksleri

	Son Değer	Haftalık Değişim	Aylık Değişim	Yıl Başından Beri
BIST100 (Türkiye)	10.081	%4,44	%13,75	%34,95
S&P500 (ABD Genel Endeks)	6.090	%0,96	%2,72	%27,68
Dow (ABD Blue Chip)	44.643	-%0,60	%2,09	%18,45
NASDAQ (ABD Teknoloji)	19.860	%3,34	%4,62	%32,30
Euro Stoxx 50 (Avrupa Blue Chip)	4.978	%3,61	%3,69	%10,09
CAC40 (Fransa)	7.427	%2,65	%0,78	-%1,54
DAX (Almanya)	20.385	%3,86	%7,07	%21,69
FTSE100 (İngiltere)	8.309	%0,26	%1,74	%7,44
IBOVESPA (Brezilya)	125.946	%0,22	-%3,37	-%6,14
NIKKEI (Japonya)	39.091	%2,31	-%0,99	%16,81

Küresel Emtia Piyasası

Enerji ve Baz Metaller	Son Değer (USD)	Haftalık Değişim	Aylık Değişim	Yıl Başından Beri
Ham Petrol (WTI)	67,20	-%1,18	-%6,26	-%6,21
Brent Petrol (Brent)	71,12	-%2,50	-%5,07	-%7,68
Doğal Gaz (Nat Gas)	3,08	-%8,53	%2,29	-%19,05
Alüminyum (Aluminum)	2.576,38	-%0,37	-%0,40	%9,56
Bakır (Copper)	9.022,91	%1,20	-%2,16	%6,30
Demir Cevheri (Iron Ore)	796,00	%0,00	%1,66	

Kıymetli Madenler	Son Değer (USD)	Haftalık Değişim	Aylık Değişim	Yıl Başından Beri
Altın (Gold)	2.633,37	-%0,37	-%0,97	%27,65
Gümüş (Silver)	30,97	%1,12	-%0,67	%30,14

Tarım	Son Değer (USD)	Haftalık Değişim	Aylık Değişim	Yıl Başından Beri
Kahve (Coffee)	330,25	%3,84	%33,14	%73,82
Kakao (Cocoa)	9.767,0	%5,93	%41,06	%132,77
Mısır (Corn)	440,00	%1,62	%0,23	-%14,44
Pamuk (Cotton)	70,11	-%2,53	-%2,73	-%11,88
Canlı Sığır (Live Cattle)	186,18	-%1,30	-%0,29	%1,37
Soya (Soybean)	993,75	%0,43	-%1,00	-%20,67
Şeker (Sugar)	21,81	%3,46	-%1,00	%5,31
Buğday (Wheat)	557,25	%1,69	-%5,71	-%17,96
Bloomberg Tarım Endeksi	57,50	%1,68	%0,86	-%7,92
FAO Gıda Endeksi (Ekim)	127,40	-	%2,00	%7,00

Kaynak: Bloomberg

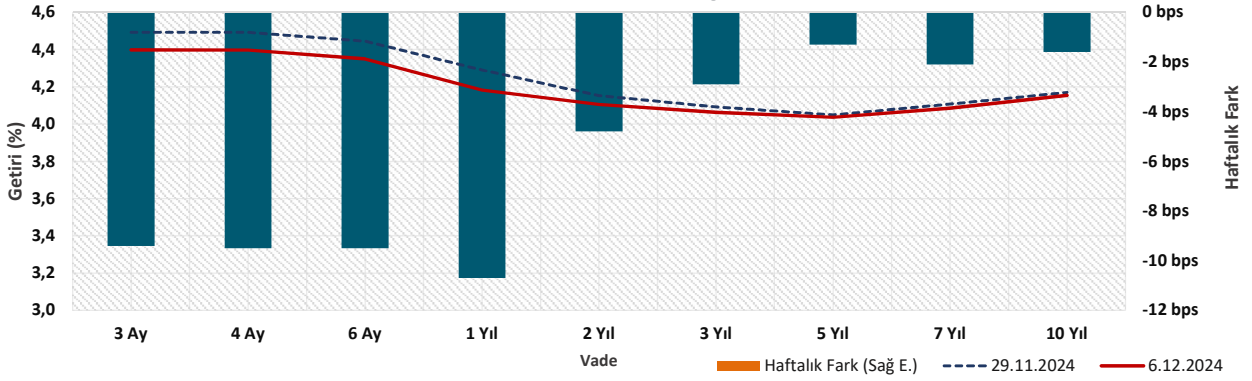
USD Karşısında Döviz Kurları

Gelişmekte Olan Piyasalar	Son Değer	Haftalık Değişim	Aylık Değişim	Yıllık Değişim
USD/TRY (Türk Lirası)	34,7617	%0,17	%1,62	%20,20
USD/ZAR (Güney Afrika Randı)	18,0255	-%0,17	%2,29	-%3,94
USD/BRL (Brezilya Reali)	6,0866	%1,94	%7,20	%24,07
USD/INR (Hindistan Rupisi)	84,6950	%0,24	%0,00	%1,60

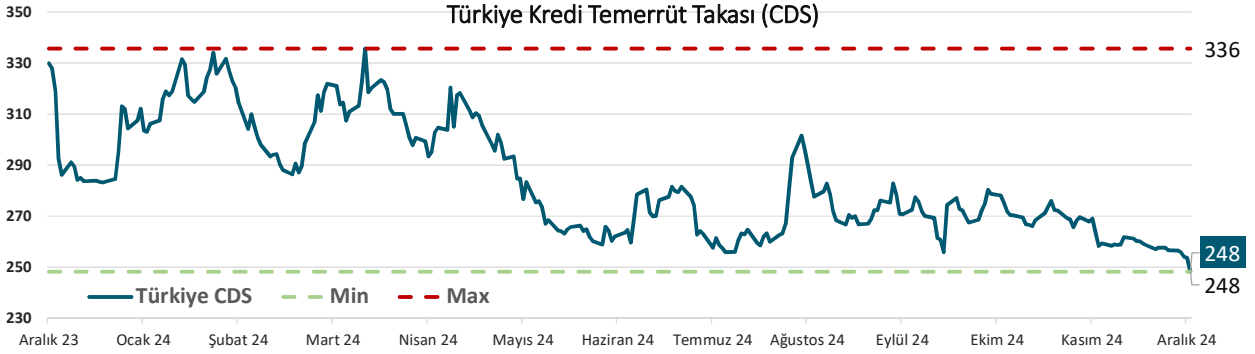
Gelişmiş Piyasalar	Son Değer	Haftalık Değişim	Aylık Değişim	Yıllık Değişim
DXY (Dolar Endeksi)	106,06	%0,30	%0,92	%2,43
EUR/USD (Avro)	1,0568	-%0,09	-%1,50	-%2,09
USD/JPY (Japon Yeni)	150,00	%0,15	-%2,99	%4,07
GBP/USD (İngiliz Sterlini)	1,2744	%0,07	-%1,05	%1,19
USD/CAD (Kanada Doları)	1,4157	%1,08	%1,56	%4,10
USD/SEK (İsveç Kronu)	10,9343	%0,34	%0,70	%5,23
USD/CHF (İsviçre Fransı)	0,8788	-%0,25	%0,25	%0,39

XBT/USD (Bitcoin)	100.566	%3,19	%32,39	%131,77
-------------------	---------	-------	--------	---------

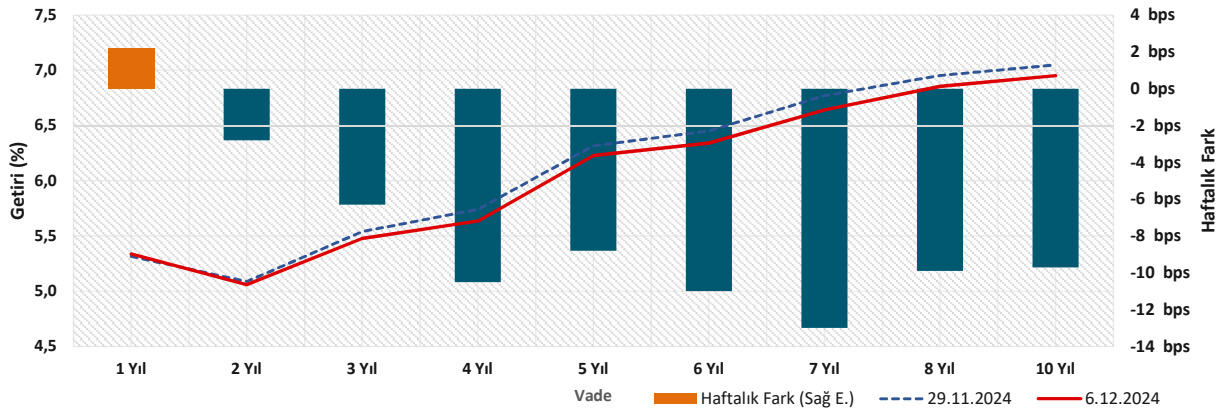
ABD Hazine Verim Eğrisi



Türkiye Kredi Temerrüt Takası (CDS)



Türkiye USD Eurobond Verim Eğrisi



Kaynak: Bloomberg

Ata Portföy Yatırım Fonları Performans

Sabit Getirili Fonlar

Fon Kodu	Fon İsmi	Haftalık Değişim	1 Aylık Değişim	YBB Değişim
AAL	Ata Portföy Para Piyasası Fonu (TL)	%0,92	%2,80	%54,83
DGH	Ata Portföy Üçüncü Serbest Fonu (TL)	%0,88	%2,69	%51,71

Değişken Fonlar

Fon Kodu	Fon İsmi	Haftalık Değişim	1 Aylık Değişim	YBB Değişim
AED	Ata Portföy Birinci Değişken Fon	%3,52	%6,86	%47,45
AAK	Ata Portföy Çoklu Varlık Değişken Fonu	%2,75	%5,69	%48,95
AUT	Ata Portföy Dengeli Değişken Fon	%1,63	%3,87	%54,07

Hisse Senedi Fonları

Fon Kodu	Fon İsmi	Haftalık Değişim	1 Aylık Değişim	YBB Değişim
AAV	Ata Portföy İkinci Hisse Senedi Fonu (TL)	%5,30	%9,25	%52,69
AYA	Ata Portföy Kâr Payı Ödeyen Hisse Senedi Fonu (TL)	%4,33	%5,01	%40,31
TLZ	Ata Portföy Analiz Hisse Senedi Fonu (TL)	%3,72	%5,15	%30,58

Döviz Ağırlıklı Fonlar

Fon Kodu	Fon İsmi	Haftalık Değişim	1 Aylık Değişim	YBB Değişim
RTG	Ata Portföy Robotik Teknolojileri Değişken Fon	%5,06	%7,05	%32,47
JET	Ata Portföy Havacılık Ve Savunma Teknolojileri Değişken Fon	%1,76	%3,71	N/A
YLC	Ata Portföy Tarım Ve Gıda Değişken Fon	%1,64	%4,80	%10,54
AAS	Ata Portföy Fon Sepeti Serbest Fon	%1,63	%3,85	%20,47
ANZ	Ata Portföy Dördüncü Serbest (Döviz) Fon - TL Getiri	%0,54	%1,31	%25,35
PKF	Ata Portföy Altın Katılım Fonu	%0,41	%1,56	%51,52
ANZ-USD	Ata Portföy Dördüncü Serbest (Döviz) Fon - USD Getiri	%0,19	%0,47	%6,34
AAS-USD	Ata Portföy Fon Sepeti Serbest Fon - USD Bazında	%1,27	%1,49	%2,20

Emeklilik Fonu

Fon Kodu	Fon İsmi	Haftalık Değişim	1 Aylık Değişim	YBB Değişim
AEZ	Allianz Yaşam Ve Emeklilik Ata Portföy Değişken EYF	%3,74	%8,63	%49,44

Kaynak: TEFAS, Rasyonet

Yatırım ve Emeklilik Fonları Varlık Dağılımı

Varlık Sınıfı	Emeklilik Fonları			Yatırım Fonları		
	28.11.2024	5.12.2024	haf. değ.	28.11.2024	5.12.2024	haf. değ.
Hisse Senedi	%24,63	%25,22	59 bps	%8,94	%9,32	37 bps
Kamu İç Borçlanma Araçları	%10,17	%10,21	4 bps	%1,67	%1,79	12 bps
Devlet Tahvili	%10,15	%10,19	4 bps	%1,38	%1,50	12 bps
Döviz Cinsi Kamu İç Borçlanma Araçları	%0,02	%0,02	0 bps	%0,30	%0,29	0 bps
Özel Sektör Borçlanma Araçları	%2,34	%2,31	-4 bps	%2,56	%2,57	1 bps
Finansman Bonosu	%0,99	%0,99	-1 bps	%1,27	%1,29	2 bps
Özel Sektör Tahvili	%1,35	%1,32	-3 bps	%1,29	%1,28	-1 bps
Kamu Dış Borçlanma Araçları	%6,44	%6,33	-11 bps	%3,63	%3,84	21 bps
Özel Sektör Dış Borçlanma Araçları	%0,83	%0,75	-8 bps	%14,39	%14,52	13 bps
Takasbank Para Piyasası İşlemleri	%0,55	%0,72	17 bps	%1,26	%1,15	-11 bps
Kamu İç Kira Sertifikaları	%3,12	%3,10	-2 bps	%0,98	%0,99	2 bps
Özel Sektör Kira Sertifikaları	%0,40	%0,43	2 bps	%1,08	%1,10	2 bps
Kamu Yurt Dışı Kira Sertifikaları	%0,00	%0,00	0 bps	%0,00	%0,00	0 bps
Özel Sektör Yurt Dışı Kira Sertifikaları	%0,00	%0,00	0 bps	%0,00	%0,00	0 bps
Vadeli Mevduat	%1,67	%1,76	9 bps	%13,08	%12,77	-31 bps
Vadeli Mevduat (Altın)	%0,00	%0,00	0 bps	%0,00	%0,00	0 bps
Vadeli Mevduat (Döviz)	%0,05	%0,11	7 bps	%3,63	%3,46	-17 bps
Vadeli Mevduat (TL)	%1,62	%1,65	3 bps	%9,45	%9,31	-14 bps
Katılma Hesabı	%0,64	%0,72	8 bps	%5,83	%5,86	3 bps
Katılma Hesabı (Altın)	%0,06	%0,06	0 bps	%0,00	%0,00	0 bps
Katılma Hesabı (Döviz)	%0,02	%0,03	0 bps	%3,15	%3,21	5 bps
Katılma Hesabı (TL)	%0,55	%0,64	8 bps	%2,68	%2,65	-3 bps
Ters Repo İşlemleri	%4,44	%4,42	-2 bps	%34,07	%32,65	-143 bps
Kıymetli Madenler	%32,18	%31,52	-66 bps	%3,34	%3,29	-5 bps
Yabancı Menkul Kıymetler	%3,92	%3,88	-4 bps	%4,66	%4,62	-4 bps
Yabancı Borsa Yatırım Fonları	%1,18	%1,08	-10 bps	%0,80	%0,78	-2 bps
Yabancı Hisse Senedi	%2,43	%2,49	6 bps	%1,36	%1,39	3 bps
Yabancı Kamu Borçlanma Araçları	%0,16	%0,16	0 bps	%1,81	%1,78	-3 bps
Yabancı Özel Sektör Borçlanma Araçları	%0,15	%0,15	0 bps	%0,69	%0,67	-3 bps
Fon Katılma Payları	%7,36	%7,40	4 bps	%3,91	%3,89	-2 bps
Vadeli İşlemler Nakit Teminatları	%1,19	%1,17	-2 bps	%0,53	%0,51	-2 bps
Diğer	%0,10	%0,06	-5 bps	%0,06	%1,13	107 bps
Toplam	%100,00	%100,00	-	%100,00	%100,00	-
TOPLAM BÜYÜKLÜK (milyar TL)	1.184,00	1.206,00	%1,9	3.969,00	3.989,00	%0,5

Emeklilik Fonlarında En Çok Alınan Hisseler	Haftalık Fark (TL)
BIMAS	1.263.223.680
AKBNK	1.162.695.351
SAHOL	995.258.045
GARAN	864.373.671
TUPRS	816.437.889

Emeklilik Fonlarında En Çok Satılan Hisseler	Haftalık Fark (TL)
OYAKC	-1.128.094.848
PGSUS	-466.264.939
SASA	-267.168.419
ZGOLDF	-204.094.212
TSKB	-114.984.908

Kaynak: Takasbank ve MATRİKS

Bu dokümanda yer alan bilgiler Ata Portföy tarafından bilgilendirme amacıyla hazırlanmıştır. Yatırım bilgi, yorum ve tavsiyeleri yatırım danışmanlığı kapsamında değildir. Yatırım danışmanlığı hizmeti; aracı kurumlar, portföy yönetim şirketleri, mevduat kabul etmeyen bankalar ile müşteri arasında imzalanacak yatırım danışmanlığı sözleşmesi çerçevesinde sunulmaktadır.