

Günlük Bülten: Jeopolitik Gündem Altında Tepki Arayışı

Geçtiğimiz haftaya sakin başlayan BIST100 endeksinde, hafta ortasından sonra jeopolitik gelişmelerin etkisiyle satış baskısının ivme kazandığını gözlemledik.

Perşembe günü etkili olan satışlarla 13.718 seviyesine kadar gerileyen BIST 100 endeksi, Cuma günü tepki alımlarıyla toparlandı. Cuma gününü %0.94 oranında değer kazanımı ile 13.934 seviyesinden tamamlayan BIST100 endeksinde haftalık bazda ise %1,74 oranında değer kaybı gerçekleşti. Bankacılık endeksinde %1,64 oranında geri çekilme yaşanırken, sanayi endeksi haftayı %2,60 oranında düşüşle kapattı. Böylece ana endekslerde haftalık bazda zayıf görünümün öne çıktığını söyleyebiliriz.

Hafta ortasından sonra jeopolitik gelişmelerin belirgin bir baskı unsuru olduğunu gördük. ABD-İran cephesinde artan belirsizlik, özellikle son günlerde yabancı akımlarındaki zayıflamayla birlikte endeks üzerindeki baskıyı artıran ana unsur olarak öne çıktı.

Yeni haftanın veri takvimine baktığımızda yurt içinde oldukça sakin bir gündem bizi bekliyor. Perşembe günü Ocak Ayı Ticaret Açığı ve Brüt Döviz Rezervleri, Cuma günü ise İşsizlik Oranı ve Ekonomik Güven Endeksi verileri açıklanacak. Avrupa tarafında hafta ortasında Euro Bölgesi TÜFE verileri ve Avrupa Merkez Bankası yetkililerinin açıklamaları izlenecek. ABD'de ise hafta boyunca Fed üyelerinin konuşmaları, Tüketici Güveni, İşsizlik Maaşı Başvuruları ve haftanın son işlem gününde açıklanacak ÜFE verileri ön planda olacak. Özellikle üretici enflasyonu verisi, Fed'in faiz patikasına yönelik beklentiler açısından yakından takip edilecek.

Açılış öncesinde global piyasalara baktığımızda, ABD vadelerinin Cuma günü kapandığımız saatlerdeki seviyelerin %0.40-0.50 oranında altında hareket ettiğini görüyoruz. Asya piyasalarında Japonya ve Çin piyasaları kapalıyken, Hong Kong'ta %2, Sensex endeksinde ise %0.8 oranında değer kazanımları dikkat çekiyor. Emtia tarafında Brent petrolde %1'e yakın değer kaybıyla 70.50 dolar seviyelerinde işlemler gerçekleşirken, ons altında alımların tekrar güç kazandığını görüyoruz. Sabah saatlerinde %2.40 oranında yükseliş ile 5168 dolar seviyelerinde hareket ediyor.

Haftanın ilk işlem gününe alıcılı başlanmasını beklediğimiz endekste, 22 günlük ortalamanın geçtiği 13.730 seviyesini haftalık bazda ilk önemli destek noktası olarak takip edeceğiz. Bu seviyenin üzerinde tepki amaçlı pozisyonlar açılabilir; ancak açılacak pozisyonlarda zarar kes seviyelerinin yakın tutulmasını öneriyoruz.

Olası tepki hareketlerinde 14.000 seviyesini yakından izleyeceğiz. Bu seviyenin üzerinde gerçekleşebilecek bir kapanış, hafta içinde alımların yeniden hız kazanmasını sağlayabilir. Böyle bir kırılma sonrasında ise 14.600 seviyesini hedef olarak izleyeceğiz.

Beklentimizin aksine 13.730 desteğinin kırılması durumunda ise yakın dönemde açılmış kısa vadeli pozisyonlarda ısrarcı olunmamasını öneriyoruz. Böyle bir kırılma, geri çekilmeyi bir düzeltme hareketinden trend hareketine dönüştürebilir; bu ihtimalin göz ardı edilmemesi gerektiğini düşünüyoruz.

Global Piyasalar

Varlık	Kapanış	Günlük	Varlık	Kapanış	Günlük
BIST-100	13,934	0.94%	\$/TL	43.8366	0.01%
BIST-30	15,491	1.39%	€/TL	51.6794	-0.28%
Dow Jones Ind.	49,626	0.47%	€/€	1.1784	0.28%
S&P 500	6,910	0.69%	Türkiye 2 Yıllık	36.39	
DAX	25,261	0.87%	Türkiye 10 Yıllık	30.12	
NIKKEI 225	56,826	-1.12%	ABD 10 Yıllık	4.13	
BOVESPA	190,534	1.06%	Brent Petrol	72	-1.10%
SENSEX	82,815	0.32%	Altın (\$/ons)	5107	0.94%

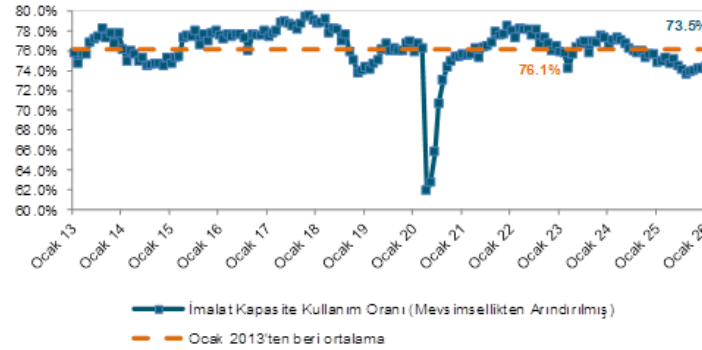
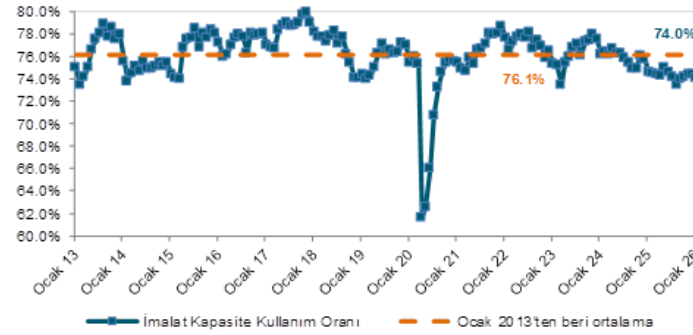
Makro ve Şirket Haberler

- Makro Haber: İmalat Sanayi Kapasite Kullanım Oranı (KKO) Şubat ayında yıllık bazda 50 baz puan azalarak %74.0 olarak gerçekleşti (-10 baz puan a/a).**
- Bim <BIMAS TI> Yönetim kurulu %100 bedelsiz sermaye artırımını kararı aldı.**
- Lokman Hekim <LKMNH TI> 20.0 bin adet payı 17.5 TL fiyattan geri aldı.**
- Escar Filo Kiralama <ESCAR TI> 346.0 bin adet payı 24.5 TL fiyattan geri aldı.**
- Enerya Enerji <ENERY TI> 3,263.0 bin adet payı 10.0 TL fiyattan geri aldı.**
- Ahlatıcı Doğal Gaz <AHGAZ TI> 327.0 bin adet payı 25.4 TL fiyattan geri aldı.**

Tarih	Saat	Veri	Önceki	Beklenti	ATA Tahmini
23.02	♦ 11:00	Almanya Şubat IFO İş İklimi			
24.02	♦	Aselsan <ASELS TI> 4Ç25 Sonuçları		10,602mn TL	11,122mn TL
25.02	♦ 12:00	Euro Bölgesi Ocak TÜFE			
26.02	♦ 10:00	Ocak Dış Ticaret İstatistikleri	-9.4mlyr ABD\$		
	♦ 10:00	Şubat Ekonomik Güven Endeksi			
	♦ 11:00	Euro Bölgesi Ocak M3 Para Arzı			
	♦ 14:00	BDDK Haftalık Bankacılık Sektörü Verileri			
	♦ 14:30	Haftalık Uluslararası Rezervler ve Döviz Likiditesi			
	♦ 14:30	Haftalık Para ve Banka İstatistikleri			
	♦ 14:30	Haftalık Menkul Kıymet İstatistikleri			
27.02	♦ 10:00	Ocak İşgücü Endeksi			
	♦ 10:55	Almanya Şubat İstihdam Değişimi			
	♦ 14:30	Ocak Aylık Para ve Banka İstatistikleri			
	♦ 15:30	ABD Ocak ÜFE Son Talep			
	♦	Doğuş Otomotiv <DOAS TI> 4Ç25 Sonuçları		1,688mn TL	1,785mn TL
	♦	TAB Gıda <TABGD TI> 4Ç25 Sonuçları		287mn TL	
02.03	♦ 10:00	4.Çeyrek Gayrisafi Yurtiçi Hasıla			
	♦ 14:00	BDDK Ocak Ayı Bankacılık Sektörü Verileri			
	♦	Enerjisa <ENJSA TI> 4Ç25 Sonuçları		892mlyr TL	381mn TL
03.03	♦ 10:00	Şubat TÜFE	4.84%		
	♦ 10:00	Şubat ÜFE	4.14%		
	♦	Doğuş Holding <DOHOL TI> 4Ç25 Sonuçları		-237mn TL	
	♦	Coca Cola <COLA TI> 4Ç25 Sonuçları		1,581mn TL	273mn TL

Makro Haber: İmalat Sanayi Kapasite Kullanım Oranı (KKO) Şubat ayında yıllık bazda 50 baz puan azalarak %74.0 olarak gerçekleşti (-10 baz puan a/a).

- Mevsimsellikten arındırılmış KKO Şubat ayında yıllık bazda 140 baz puan azalarak %73.5 olarak gerçekleşti (-90 baz puan a/a).



Makro ve Şirket Haberleri

23 Şubat 2026

Dün 4Ç25 Sonuçlarını Açıklayan Şirketler

Şirket Adı	Hisse Kodu	Piyasa Tah.	Net Satışlar			Piyasa Tah.	FAVÖK			Piyasa Tah.	Net Kar		
			4Ç25	4Ç24	y/y Δ		4Ç25	4Ç24	y/y Δ		4Ç25	4Ç24	y/y Δ
Hedef Girişim Srm. Y.O.	HDFGS		892	248	259.7%	875	238	267.3%		368	309	19.1%	
Çemtaş	CEMST		1,357	1,508	-10.0%	88	3	3376.9%		-141	-13	-1007.8%	
A1 Capital Yatırım Menkul Değerler	A1CAP		9,323	5,928	57.3%	3,775	1,454	159.6%		2,380	515	362.1%	
İhlas Gazetecilik	IHGZT		669	638	4.9%	-48	49	a.d		381	471	-19.1%	
Batısöke Çimento	BSOKE		1,555	1,238	25.6%	116	-106	a.d		-125	-126	0.5%	
Batı Çimento	BTCIM		3,633	4,026	-9.7%	238	578	-58.8%		-201	-387	48.0%	
Derlüks Yatırım Holding	DERHL		1,210	963	25.6%	230	105	118.0%		-26	-31	14.0%	
Creditwest Faktoring	CRDFA					0	0	a.d		597	15	3972.9%	
Birikim Varlık Yönetim	BRKVY					0	0	a.d		73	93	-22.1%	
Halk Bankası	HALKB					0	0	a.d	6,246	6,927	6,981	-0.8%	

Kaynak: Rasyonet

Makro ve Şirket Haberleri**23 Şubat 2026**

Lokman Hekim <LKMNH TI> 20.0 bin adet payı 17.5 TL fiyattan geri aldı.

Escar Filo Kiralama <ESCAR TI> 346.0 bin adet payı 24.5 TL fiyattan geri aldı.

Enerya Enerji <ENERY TI> 3,263.0 bin adet payı 10.0 TL fiyattan geri aldı.

Ahlatıcı Doğal Gaz <AHGAZ TI> 327.0 bin adet payı 25.4 TL fiyattan geri aldı.

Hisse Kodu	Alınan Lot (bin)	Ağırlıklı Fiyat (TL)	İşlem Tutarı (mn TL)	Tamamlanma Oranı
LKMNH	20.0	17.5	0.3	15%
ESCAR	346.0	24.5	8.5	60%
ENERY	3,263.0	10.0	32.7	37%
AHGAZ	327.0	25.4	8.3	42%

Kaynak: KAP

*Tamamlanma oranı şirketin verdiği ödenecek azami tutara göre hesaplanmıştır.

Bim <BIMAS TI> Yönetim kurulu %100 bedelsiz sermaye artırımını kararı aldı.

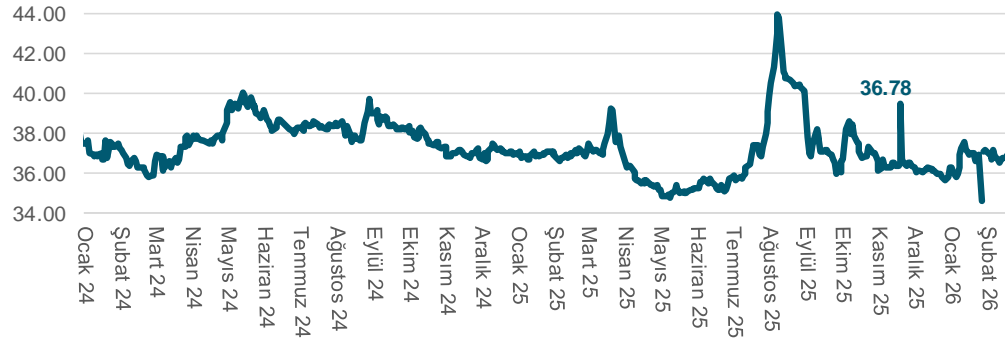
Dün Yapılan Net Alım Satımlar

23 Şubat 2026

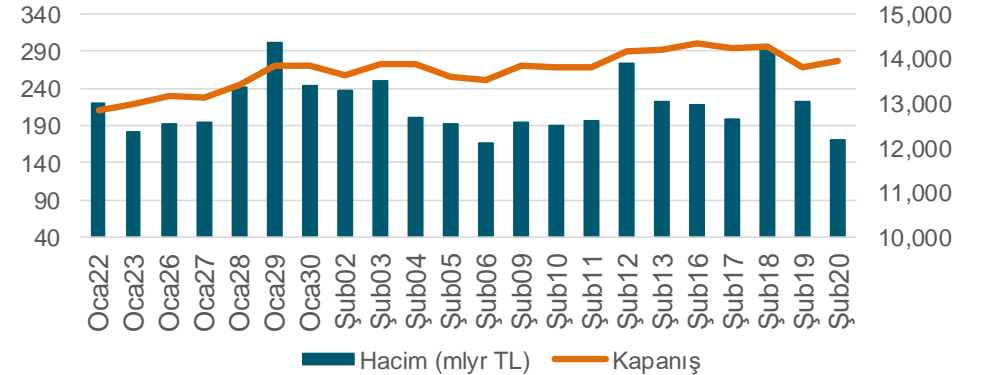
20/02/2026 Tarihinde Nette En Fazla Alım Yapan Aracı Kurumlar			
Aracı Kurum	Alım (TL mn)	Satım (TL mn)	Net (TL mn)
TERA YATIRIM MENKUL	5,863	2,671	3,192
BANK-OF-AMERICA YATIRIM BANK	36,316	34,370	1,946
AK YATIRIM	20,046	18,932	1,115
INFO YATIRIM MENKUL	9,786	9,104	682
ALNUS YATIRIM MENKUL	1,523	1,132	391
MEKSA YATIRIM	1,673	1,310	363
BULLS YATIRIM MENKUL	2,633	2,410	223
MARBAS MENKUL	3,691	3,478	212
OYAK YATIRIM	2,663	2,562	101
ZIRAAT YAT.	8,671	8,602	68

20/02/2026 Tarihinde Nette En Fazla Satış Yapan Aracı Kurumlar			
Aracı Kurum	Alım (TL mn)	Satım (TL mn)	Net (TL mn)
DESTEK YATIRIM MENKUL	222	2,982	-2,760
YAPI KREDİ YAT.	42,198	43,727	-1,529
TEB YATIRIM	5,223	5,904	-681
GEDİK YATIRIM	3,391	4,067	-676
GARANTI BBVA	7,138	7,563	-425
TACIRLER YAT.	6,851	7,167	-317
HALK YATIRIM	4,825	5,127	-302
UNLU MENKUL DEGERLER	1,386	1,666	-280
YATIRIM-FINANSMAN MENKUL	3,737	3,976	-239
IS YATIRIM	25,212	25,392	-180

Yabancı Takas Oranı (%)



BIST 100 Kapanış & Hacim



Kaynak: Yabancı takas oranı 19 Şubat itibarıyla %36.78 seviyesindedir.

Ata Yatırım Menkul Kıymetler A.Ş

Emirhan Cad. No: 109 Atakule Kat: 12 34349 Balmumcu /İstanbul
Tel: (212) 310 62 00 www.atayatirim.com.tr

“Bu bültende yer alan bilgiler Ata Yatırım tarafından bilgilendirme amacıyla hazırlanmıştır ve yatırım bilgi, yorum ve tavsiyeleri yatırım danışmanlığı kapsamında değildir. Yatırım danışmanlığı hizmeti, yetkili kuruluşlar tarafından kişilerin risk ve getiri tercihleri dikkate alınarak kişiye özel sunulmaktadır. Burada yer alan yorum ve tavsiyeler ise genel nitelikte olup, yorum ve tavsiyede bulunanların kişisel görüşlerine dayanmaktadır. Bu görüşler, mali durumunuz ile risk ve getiri tercihinize uygun olmayabilir. Bu nedenle, sadece burada yer alan bilgilere dayanılarak yatırım kararı verilmesi beklentilerinize uygun sonuçlar doğurmayabilir. Bu durumda, ortaya çıkabilecek sonuçlardan dolayı Ata Yatırım sorumluluk kabul etmez. Bu e-postanın virüs içermemesi için alınması gereken tedbirler alınmıştır. İşbu e-posta ve eklerinin kullanımdan kaynaklı zarar veya kayıplardan sorumlu olmadığını hatırlatır, kullanmadan önce virüs kontrol programlarınız ile tarama yapmanızı tavsiye ederiz.”