

Günlük Bülten: Endekste Toparlanma Güç Kazanıyor, Gözler 13.400 Direncinde

Haftanın ilk işlem gününe yatay başlayan BIST 100 endeksinde gün boyunca güç kazanımının belirginleştiği bir seyir izlenirken, endeks günü %1,36 oranında yükselişle 13.112 seviyesinden tamamladı. Alım iştahının endeks geneline yayılır şekilde etkili olduğunu gözlemlediğimiz günde, bankacılık endeksi %1,93, sanayi endeksi ise %1,98 oranında değer kazanımı gerçekleştirdi.

Global piyasalarda jeopolitik haber akışı fiyatlamalar üzerinde etkisini sürdürürken, taraflar arasında devam eden diplomasi trafiği yakından izlenmeye devam ediyor. ABD Başkanı Trump ise İran ile olan görüşmelerin iyi gittiğini, müzakereler için tanıdığı süreyi uzatmayı düşünmediğini belirtirken, sürecin netleşmemesinin yarattığı belirsizliğin alım iştahı üzerinde baskı unsuru olmaya devam ettiğini söyleyebiliriz.

Bugünün veri takvimine göz attığımızda piyasaları etkileyebilecek önemli bir makro veri bulunmuyor. Bu nedenle daha çok iç dinamiklerin etkisinde ve hisse bazlı hareketlerin ön planda olduğu bir seyir bekliyoruz. Yurt dışında ise Euro Bölgesi'nde açıklanacak olan PMI rakamları günün ilk yarısındaki en önemli gündem maddesi olacak. Saat 15.15'te ABD'den açıklanacak ADP özel sektör istihdam verisi ile 18.00'de açıklanacak tüketici enflasyon beklentisi verileri, global piyasa oyuncularının yakından izleyeceği gelişmeler olacak.

Açılış öncesinde global borsa genel görünümüne baktığımızda ise ABD vadeli endekslerinin, dünkü kapanış saatimizdeki seviyelerinin hafif altında hareket ettiğini görüyoruz. Asya piyasaları genelinde de zayıf satıcılı bir seyir öne çıkıyor. Brent petrol tarafında %1,60 oranında değer kazanımıyla 108 dolar seviyelerinde işlemler gerçekleşirken, ons altın sabah saatlerinde yataya yakın bir seyirle 4.634 dolar seviyesinde işlem görüyor.

Teknik görünüme baktığımızda kısa ve orta vadeli göstergelerde toparlanmanın devam ediyor olması, teknik görünümü destekleyen unsurlar olarak öne çıkıyor.

Dünkü pozitif havanın devamı ile bugüne alıcılı başlamasını beklediğimiz endekste, 50 günlük ortalamanın geçtiği 13.015 seviyesini artık ilk destek noktası olarak takip edeceğiz.

Bu seviyenin üzerindeki fiyatlamalarda pozisyonların kademeli olarak artırılmasını uygun buluyoruz. Beklentimiz doğrultusunda yaşanabilecek yükseliş hareketlerinde ise 13.400 seviyesini ilk önemli direnç bölgesi olarak izleyeceğiz. Hafta içerisinde 13.400'ün aşılabilmesi, endekste alım iştahını yukarı yönde güçlendirecektir.

Böyle bir kırılma sonrasında 14.000 ve sonrasında tarihi zirve olan 14.538 seviyesini hedefliyor olacağız.

Global Piyasalar

Varlık	Kapanış	Günlük	Varlık	Kapanış	Günlük
BIST-100	13,112	1.36%	\$/TL	44.5738	-0.08%
BIST-30	14,971	1.45%	€/TL	51.5148	-0.08%
Dow Jones Ind.	46,670	0.36%	€/€	1.1541	-0.03%
S&P 500	6,612	0.44%	Türkiye 2 Yıllık	42.49	
DAX	23,168	-0.56%	Türkiye 10 Yıllık	32.50	
NIKKEI 225	53,414	-0.14%	ABD 10 Yıllık	4.40	
BOVESPA	188,162	0.06%	Brent Petrol	110	1.28%
SENSEX	74,107	-0.15%	Altın (\$/ons)	4650	-0.12%

Makro ve Şirket Haberler

- Makro Haber: TÜFE bazlı Reel Efektif Döviz Kuru (REDK) Mart ayında 104.61 oldu (Şub'26: 102.03)**
- Petkim <PETKM TI>: Etilen-nafta makası haftalık bazda 362ABD\$'tan 484ABD\$'a yükseldi.**
- Migros <MGROS TI> Mart ayı içerisinde 17 yeni mağazayı Mart ayı içerisinde hizmete açmıştır.**
- Garanti <GARAN TI> bugün %4.04 temettü verimine işaret eden hisse başına 5.27TL temettü dağıtacaktır.**
- Yeni Gimat GYO <YGGYO TI> bugün %5.06 temettü verimine işaret eden hisse başına 10.55TL temettü dağıtacaktır.**
- Metro Holding <METRO TI> hisse geri alım programı açıkladı. (Olumlu)**
- Biotrend Enerji <BIOEN TI> geri alım programını sonlandırdığını açıkladı.**
- Global Yatırım Holding <GLYHO TI> 211.6 bin adet payı 14.6 TL fiyattan geri aldı.**
- Dagi Giyim <DAGI TI> 33.4 bin adet payı 5.7 TL fiyattan geri aldı.**
- Efor Yatırım Holding <EFOR TI> 2,000.0 bin adet payı 6.9 TL fiyattan geri aldı.**

Ekonomik Takvim**7 Nisan 2026**

Tarih	Saat	Veri	Önceki	Beklenti	ATA Tahmini
07.04	♦ 15:15	ABD Haftalık ADP İstihdam Değişimi			
08.04	♦ 9:00	Almanya Şubat Fabrika Siparişleri	-11.1%		
09.04	♦ 9:00	Almanya Şubat Sanayi Üretim	-0.5%		
	♦ 14:00	BDDK Haftalık Bankacılık Sektörü Verileri			
	♦ 14:30	Haftalık Uluslararası Rezervler ve Döviz Likiditesi			
	♦ 14:30	Haftalık Para ve Banka İstatistikleri			
	♦ 14:30	Haftalık Menkul Kıymet İstatistikleri			
	♦ 14:30	Mart Aylık Uluslararası Rezervler ve Döviz Likiditesi			
	♦ 15:30	ABD Şubat Kişisel Gelirler			
	♦ 15:30	ABD Şubat Kişisel Harcamalar			
	♦ 17:00	ABD Şubat Toptancılar Stok Büyümesi	-0,5%		
10.04	♦ 9:00	Almanya Mart TÜFE	%1.10		
	♦ 10:00	Şubat Sanayi Üretim Endeksi	-2,8%		
	♦ 15:30	ABD Mart TÜFE	0.3%		
	♦ 15:30	ABD Mart Çekirdek TÜFE	0.2%		
	♦ 17:00	ABD Şubat Fabrika Siparişleri	0.1%		
	♦ 17:00	ABD Şubat Dayanıklı Mal Siparişleri	%0.00		
13.04	♦ 10:00	Şubat Ödemeler Dengesi İstatistikleri	-6.81mlyr ABD\$		
	♦ 17:00	ABD Mart Mevcut Ev Satışları	4.09 mn		
14.04	♦ 15:30	ABD Mart ÜFE Son Talep	0.7%		
15.04	♦ 15:30	ABD Nisan Empire Üretim	-%0.20		
16.04	♦ 14:00	BDDK Haftalık Bankacılık Sektörü Verileri			
	♦ 14:30	Haftalık Uluslararası Rezervler ve Döviz Likiditesi			
	♦ 14:30	Haftalık Para ve Banka İstatistikleri			
	♦ 14:30	Haftalık Menkul Kıymet İstatistikleri			
	♦ 16:15	ABD Mart Sanayi Üretimi	0.2%		
	♦ 16:15	ABD Mart Sanayi Kapasite Kullanım Oranı	76.3%		

Makro ve Şirket Haberleri

7 Nisan 2026

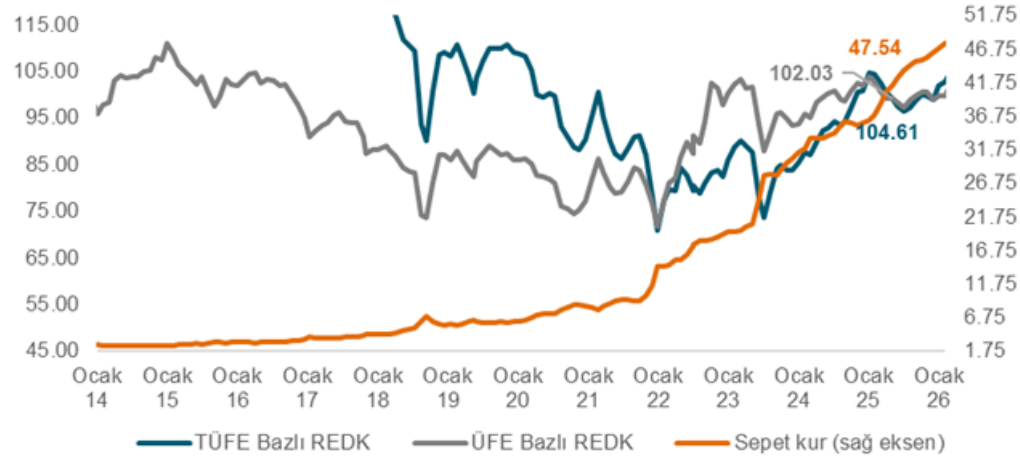
Makro Haber: TÜFE bazlı Reel Efektif Döviz Kuru (REDK) Mart ayında 104.61 oldu (Şub'26: 102.03)

- TCMB verilerine göre, TÜFE bazlı REDK Mart ayında aylık bazda %1.8 artarak 104.61 olarak gerçekleşirken, ÜFE bazlı REDK aynı dönemde %2.3 artarak 102.03 olarak gerçekleşti.
- € ve ABD\$ ağırlıklı ortalamaları alınarak hesaplanan Sepet Kur, TL'ye karşı Şubat ayında %1.1 değer kazanmıştır (Şub'26: %1.4).

Reel Efektif Döviz Kuru - Mart 2026

	Mar 26	Şub 26	a/a
TÜFE bazlı Reel Efektif Döviz Kuru	104.61	102.78	1.8%
ÜFE bazlı Reel Efektif Döviz Kuru	102.03	99.70	2.3%

Kaynak: TCMB

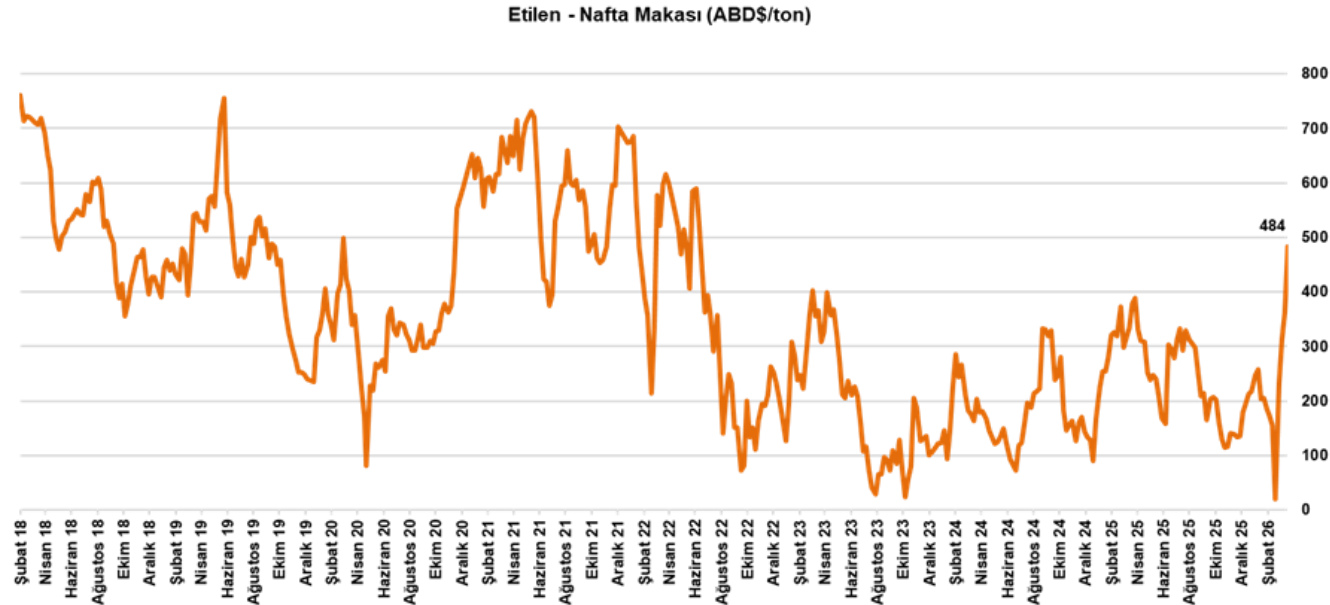


Makro ve Şirket Haberleri
Petkim <PETKM TI>: Etilen-nafta makası haftalık bazda 362ABD\$'tan 484ABD\$'a yükseldi.

- Etilen-nafta makası haftalık bazda etilen fiyatlarındaki %13.0 artışın etkisi ile 362ABD\$'tan 484ABD\$'a yükseldi. Hürmüz Boğazı'nın kapatılmasının ardından ortaya çıkan tedarik sorunları etilen fiyatlarında yükselişe neden olmaktadır.
- Etilen nafta makası 1Ç26'da 214ABD\$ olarak gerçekleşirken, 4Ç25'te 158ABD\$ seviyesinde gerçekleşmiştir. Etilen-nafta makası ürün marjları için tam olarak indikatif olmadığını hatırlatmak isteriz. İran-ABD savaşı ve Hürmüz Boğazı'nın kapatılmasının ardından artan jeopolitik gerilimler, brent fiyatlarında artışa, üretim kesintilerine, tedarik sorunlarına ve Çin rekabetinin azalmasına yol açmıştır. Jeopolitik gelişmeleri ve bunların petrokimya marjları üzerindeki olası etkilerini yakından takip etmeye devam edeceğiz.

ABD\$/ton	2 Nisan	27 Mart	Δ	1Ç26	4Ç25	3Ç25	4Ç24	2025	2024	2023	2022	2021	2020	2019
Etilen	1,454	1,287	13.0%	844	666	823	795	799	822	816	1,144	1,212	680	957
Nafta	970	924	5.0%	629	508	547	620	554	644	625	775	627	342	497
Makas	484	362	33.5%	214	158	277	176	245	178	190	369	585	338	461

Kaynak: ATA Yatırım Tahminleri, Şirket Verileri, çeyreğin başından bu yana



Migros <MGROS TI> Mart ayı içerisinde 17 yeni mağazayı Mart ayı içerisinde hizmete açmıştır.

Şirket 13 adet Migros, 2 adet Migros Jet, 2 adet Macrocenter olmak üzere toplam 17 yeni mağazayı Mart ayı içerisinde hizmete açmıştır. Şirketin 1Ç26 tarihi itibarıyla toplam mağaza sayısı 3.812 olmuştur. (1Ç25: 3.642)

Bu gelişmelerle beraber Migros'un toplam net satış alanı 1Ç25'e göre %2.3 artarak 2 milyon 90 bin metrekareye ulaşmıştır.

Makro ve Şirket Haberleri

7 Nisan 2026

Garanti <GARAN TI> bugün %4.04 temettü verimine işaret eden hisse başına 5.27TL temettü dağıtacaktır.

Yeni Gimat GYO <YGGYO TI> bugün %5.06 temettü verimine işaret eden hisse başına 10.55TL temettü dağıtacaktır.

Makro ve Şirket Haberleri

7 Nisan 2026

Global Yatırım Holding <GLYHO TI> 211.6 bin adet payı 14.6 TL fiyattan geri aldı.

Dagi Giyim <DAGI TI> 33.4 bin adet payı 5.7 TL fiyattan geri aldı.

Efor Yatırım Holding <EFOR TI> 2,000.0 bin adet payı 6.9 TL fiyattan geri aldı.

Hisse Kodu	Alınan Lot (bin)	Ağırlıklı Fiyat (TL)	İşlem Tutarı (mn TL)	Tamamlanma Oranı
GLYHO	211.6	14.6	3.1	9%
DAGI	33.4	5.7	0.2	12%
EFOR	2,000.0	6.9	13.8	4%

Kaynak: KAP

*Tamamlanma oranı şirketin verdiği ödenecek azami tutara göre hesaplanmıştır.

Metro Holding <METRO TI> hisse geri alım programı açıkladı. (Olumlu)

Şirket 10.0mn nominal lota kadar hisse geri alımı başlatırken, hisse geri alımı için ayrılacak maksimum fon tutarı 65mn TL'dir.

Biotrend Enerji <BIOEN TI> geri alım programını sonlandırdığını açıkladı.

Şirket geri alım program süresince herhangi bir geri alım yapmamıştır.

Dün Yapılan Net Alım Satımlar

7 Nisan 2026

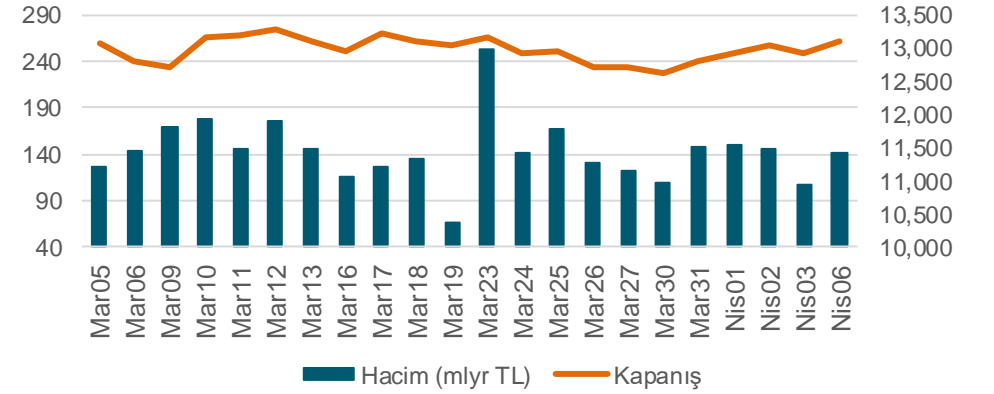
06/04/2026 Tarihinde Nette En Fazla Alım Yapan Aracı Kurumlar			
Aracı Kurum	Alım (TL mn)	Satım (TL mn)	Net (TL mn)
BANK-OF-AMERICA YATIRIM BANK	27,077	23,584	3,492
TERA YATIRIM MENKUL	11,070	7,694	3,375
PUSULA YATIRIM	1,688	1,064	623
ALNUS YATIRIM MENKUL	2,132	1,636	496
YATIRIM-FINANSMAN MENKUL	4,378	3,926	452
DENİZ YATIRIM	8,229	7,882	347
HSBC YATIRIM	1,372	1,029	343
TACIRLER YAT.	5,795	5,503	292
A1 CAPITAL MENKUL DEGERLER	6,312	6,028	284
INVESTAZ YATIRIM	1,604	1,439	165

06/04/2026 Tarihinde Nette En Fazla Satış Yapan Aracı Kurumlar			
Aracı Kurum	Alım (TL mn)	Satım (TL mn)	Net (TL mn)
INFO YATIRIM MENKUL	7,417	9,541	-2,124
IS YATIRIM	20,908	22,745	-1,837
GARANTI BBVA	6,980	7,811	-832
AK YATIRIM	15,543	16,357	-814
YAPI KREDİ YAT.	28,804	29,616	-812
TEB YATIRIM	3,520	4,218	-698
VAKIF YAT.	7,378	7,848	-471
BULLS YATIRIM MENKUL	2,807	3,262	-455
OYAK YATIRIM	2,504	2,923	-419
HALK YATIRIM	4,527	4,880	-353

Yabancı Takas Oranı (%)



BIST 100 Kapanış&Hacim



Kaynak: Yabancı takas oranı 03 Nisan itibarıyla %36.21 seviyesindedir.

Ata Yatırım Menkul Kıymetler A.Ş

Emirhan Cad. No: 109 Atakule Kat: 12 34349 Balmumcu /İstanbul
Tel: (212) 310 62 00 www.atayatirim.com.tr

“Bu bültende yer alan bilgiler Ata Yatırım tarafından bilgilendirme amacıyla hazırlanmıştır ve yatırım bilgi, yorum ve tavsiyeleri yatırım danışmanlığı kapsamında değildir. Yatırım danışmanlığı hizmeti, yetkili kuruluşlar tarafından kişilerin risk ve getiri tercihleri dikkate alınarak kişiye özel sunulmaktadır. Burada yer alan yorum ve tavsiyeler ise genel nitelikte olup, yorum ve tavsiyede bulunanların kişisel görüşlerine dayanmaktadır. Bu görüşler, mali durumunuz ile risk ve getiri tercihinize uygun olmayabilir. Bu nedenle, sadece burada yer alan bilgilere dayanılarak yatırım kararı verilmesi beklentilerinize uygun sonuçlar doğurmayabilir. Bu durumda, ortaya çıkabilecek sonuçlardan dolayı Ata Yatırım sorumluluk kabul etmez. Bu e-postanın virüs içermemesi için alınması gereken tedbirler alınmıştır. İşbu e-posta ve eklerinin kullanımdan kaynaklı zarar veya kayıplardan sorumlu olmadığını hatırlatır, kullanmadan önce virüs kontrol programlarınız ile tarama yapmanızı tavsiye ederiz.”