

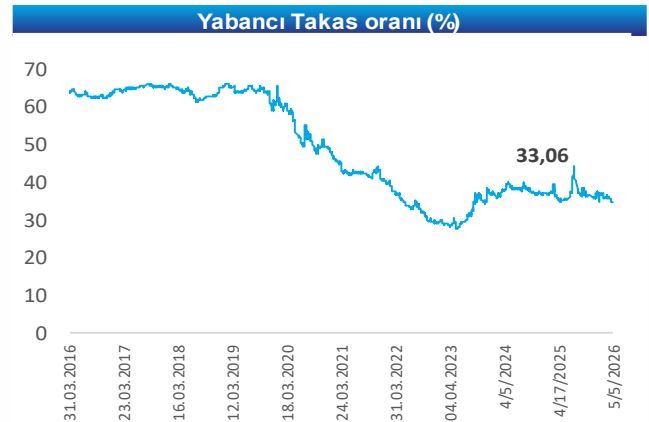
Bist Yorum:

Güne başlarken... BIST 100 endeksi dün günü %2,12 azalışla 14.190 puandan tamamladı. İşlem hacmi 200,8 milyar TL olarak gerçekleşti. Önceki kapanışa göre bankacılık endeksi %3,25, hizmetler endeksi %2,34, sınai endeksi %2,26 ve teknoloji endeksi %1,00 oranında değer kaybetti. BIST 100 endeksine dahil 13 hisse değer kazanırken, 86 hisse değer kaybetti. Günün en fazla işlem gören hisseleri ise Türk Hava Yolları, Aselsan, Astor Enerji, Akbank ve Tüpraş oldu. Bugün TCMB, saat 14:30'da 3 Temmuz haftasına ilişkin yurt dışı yerleşiklerin menkul kıymet istatistiklerini, yurt içi yerleşiklerin döviz tevdiat hesaplarındaki değişimi ve brüt rezerv verilerini yayımlayacak. Ticaret Bakanı Ömer Bolat, saat 19:30'da İstanbul'da Otomotiv İhracatçıları Birliği İhracat Ödülleri Töreni'ne katılacak. Teknik görünümüne baktığımızda gün içi geri çekilmelerde 14.189 - 14.160 - 14.000 puan seviyelerini takip edeceğiz. Yukarı hareketlerde ise sırasıyla 14.345 - 14.600 - 14.870 seviyeleri direnç olarak izlenebilir.









Piyasalar	Kapanış	1G %	1H %
Yurt İçi Piyasalar	Kapanış	1G %	1H %
Bist-100	14.190	-2,1	-1,1
Bist-30	16.488	-2,4	-1,0
Bist-Tum	18.099	-2,0	-1,5
Global Piyasalar	Kapanış	1G %	1H %
NASDAQ	25.871	0,2	-0,7
DAX	24.897	-2,2	-0,6
S&P 500	7.483	-0,7	0,0
Shanghai Com. Ind.	3.971	-0,5	-3,4
Euro Stoxx 50 PR	6.205	-1,8	-1,2
Döviz& Emtia	Kapanış	1G %	1H %
\$/₺	46,75	0,0	0,4
€/₺	53,43	0,0	0,7
£/₺	62,47	0,0	1,4
€/ \$	1,14	0,0	0,4
BRENT (\$)	78,02	5,2	9,0
Altın (\$/ons)	4.075,28	-0,7	1,1

Yükselen	Kapanış	1G %
KONTR:IS	4,5	9,78
KTLEV:IS	189,0	5,00
GENIL:IS	9,2	2,45
SKBNK:IS	19,4	1,73
TURSG:IS	6,1	1,33

Düşen	Kapanış	1G %
BALSU:IS	14,1	-9,99
MIATK:IS	32,0	-9,97
YEOTK:IS	85,5	-9,95
BSOKE:IS	33,2	-9,09
BTCIM:IS	5,3	-6,34



Şirket ve Sektör Haberleri

-  **Escar Filo <ESCAR TI>** Şirket sermayesinin %77,62'sini temsil eden payların Bulls Yatırım Holding'e devri tamamlandı. Nihai devir bedeli 141,4 mn ABD doları olarak gerçekleşti. (Kaynak: KAP)
-  **Türk Hava Yolları <THYAO TI>** Şirket, Haziran ayında geçen yılın aynı dönemine göre iç hat yolcu sayısı %6,9 azalışla 2,9 mn gerilerken, yolcu doluluk oranı 0,6 puan artışla %88,2'ye yükseldi. Dış hat yolcu sayısı %1,5 oranında artışla 5,2 mn, yolcu doluluk oranı 2,6 puan artışla %84,2'ye yükseldi. Toplam yolcu sayısı %1,6 azalışla 8,1 mn gerilerken, yolcu doluluk oranı 2,3 puan artışla %84,5'e yükseldi. Ocak – Haziran döneminde geçen yılın aynı dönemine göre Toplam yolcu sayısı %5,5 artışla 44,5 mn, yolcu doluluk oranı 2,3 puan artışla %83,7'ye yükseldi.
-  **CVK Maden <CVKMD TI>** Şirket, Yozgat'taki iki polimetal saha için 2033'e kadar geçerli arama ruhsatlarının alındığını açıkladı. (Kaynak: KAP)
-  **Arzum Elektrikli Ev Aletleri <ARZUM TI>** Şirket tahsisli sermaye artırımı (planlanan toplam satış hasılatı 240 mn TL) yapılmasına karar verildiği açıklandı. (Kaynak: KAP)
-  **Özata Denizcilik <OZATD TI>** Şirket, yurt dışı müşterilerle imzaladığı gemi tamir, bakım ve onarım sözleşmelerinin tamamlandığını ve sözleşme tutarının ilave taleplerle 3,7 mn ABD dolarından 4,3 mn ABD dolarına yükseldiğini açıkladı. Sözleşmenin toplam tutarı, şirketin son 12 aylık cirosunun yaklaşık %8,1'ine denk gelmektedir. (Kaynak: KAP)
-  **Polisan Holding <POLHO TI>** Şirket, Bitlis Ailesi'ne ait %77,73 payın CoreX'e pay başına 0,54 USD (25,27 TL) bedelle devrinin tamamlandığını, işlem sonrası CoreX'in payının %77,73'e yükseldiğini ve 25,27 TL taban fiyatla zorunlu pay alım teklifi sürecinin başlayacağını açıkladı. (Kaynak: KAP)
-  **PC İletişim ve Medya Hizmetleri <PCILT TI>** Şirket, bağlı ortaklıkları UP İletişim ve Medya Hizmetleri A.Ş. (United UP) ve Maya Medya Hizmetleri ve İletişim Danışmanlığı A.Ş. ile OKX TR Kripto Varlık Alım Satım Platformu A.Ş. arasında medya planlama ve satınalma hizmeti verilmesi konusunda anlaşma imzalandığını bildirdi. (Kaynak: KAP)
-  **Mia Teknoloji <MIATK TI>** Şirket, Gazi Üniversitesi Teknopark'ta yürüttüğü toplam 178,8mn TL bütçeli üç AR-GE projesini tamamlayarak bitirme belgelerinin onaylandığını açıkladı. (Kaynak: KAP)

Pay Geri Alım Tablosu

Şirket	Alınan Adet	Ağırlıklı Fiyat (TL)	Toplam Geri Alınan Pay	Sermaye Oranı
AHGAZ	41.748	34,70	72.236.232	2,78%
BIMAS	80.000	368,38	14.679.124	1,22%
BOSSA	203.000	6,42-6,50	40.846.354	3,14%
ENERY	400.000	9,20-9,23	362.041.418	4,02%
EUYO	790.000	4,99-5,16	6.403.385	1,32%
LOGO	139.000	137,10-142,50	1.063.822	2,39%
MAGEN	488.000	32,98-33,30	12.270.463	0,42%
NTHOL	274.043	46,46-46,58	12.747.461	9,14%
TRALT	1.950.000	50,75-51,35	7.295.000	2,63%

Uyarı Notu

Burada yer alan yatırım bilgi, yorum ve tavsiyeleri, yorum ve tavsiyede bulunanların kişisel görüşlerine dayanmakta olup finansal bilgi ve genel yatırım tavsiyesi kapsamında hazırlanmıştır ve hiçbir şekilde yatırım danışmanlığı kapsamında değildir. Yatırım danışmanlığı hizmeti; yetkili kuruluşlar tarafından kişilerin risk ve getiri tercihleri dikkate alınarak kişiye özel sunulmaktadır. Burada yer alan yatırım bilgi, yorum ve tavsiyeler yatırım danışmanlığı kapsamında değildir. Yatırım danışmanlığı hizmeti; aracı kurumlar, portföy yönetim şirketleri, mevduat kabul etmeyen bankalar ile müşteri arasında imzalanacak yatırım danışmanlığı sözleşmesi çerçevesinde sunulmaktadır. Burada yer alan yorum ve tavsiyeler, yorum ve tavsiyede bulunanların kişisel görüşlerine dayanmaktadır. Bu görüşler mali durumunuz ile risk ve getiri tercihlerinize uygun olmayabilir. Bu nedenle, sadece burada yer alan bilgilere dayanılarak yatırım kararı verilmesi beklentilerinize uygun sonuçlar doğurmayabilir. Burada yer alan yorum ve tavsiyeler genel niteliktedir. Bu tavsiyeler, mali durumunuz ile risk ve getiri tercihlerinize uygun olmayabilir. Bu nedenle, sadece burada yer alan bilgilere dayanarak yatırım kararı verilmesi beklentilerinize uygun sonuçlar doğurmayabilir. Yatırım Danışmanlığı hizmeti talep edilmesi halinde; yatırımcının Bulls Yatırım Menkul Değerler A.Ş. ile Yatırım Danışmanlığı sözleşmesi imzalamış olması, Yerindelik Testini tamamlamış ve risk grubunun belirlemiş olması zorunludur. Bu raporda yer alan her türlü bilgi, yorum ve tavsiye uygunluk testi ile tespit edilecek risk grubunuz ve getiri beklentiniz ile uyumlu olmayabilir. Dolayısıyla, uygunluk testi neticesinde risk grubunuz tespit edilmeden sadece burada yer alan bilgilere dayanılarak yatırım kararı verilmesi amaç, bilgi ve tecrübenize uygun sonuçlar doğurmayabilir. Bu rapor herhangi bir sürede belirli bir getirinin sağlanacağına dair bir taahhüt içermemekte olup, zaman içerisinde piyasa koşullarında meydana gelen değişiklikler nedeniyle yorum ve tavsiyelerde değişiklikler söz konusu olabilir. Bu raporda bahsedilen yatırım araçlarının fiyatları ve değerleri yatırımcıların menfaatlerine aykırı olarak hareket edebilir ve netice itibarıyla yatırımcılar anaparalarını kaybetme riski ile karşı karşıya kalabilirler. Bu raporda yer alan geçmiş performans verileri gelecekte elde edilecek sonuçların bir garantisi olarak kabul edilemez. Bu raporda yer alan tüm bilgiler ve görüşler yatırımcıları bilgilendirmek amacıyla, Bulls Yatırım Menkul Değerler A.Ş. tarafından güncel ve güvenilir kaynaklardan temin edilmiş olmakla beraber, Bulls Yatırım Menkul Değerler A.Ş. söz konusu bilgilerin doğru ve tam olduğunu taahhüt etmemektedir. Raporlardaki yorumlardan, bilgilerin tam veya doğru olmaması ve/veya güncellenme nedeniyle doğabilecek maddi ve manevi zararlardan Bulls Yatırım Menkul Değerler A.Ş. ve çalışanları sorumlu tutulamaz. Bu raporun tümü veya bir kısmı Bulls Yatırım Menkul Değerler A.Ş. nin yazılı izni olmadan çoğaltılamaz, yayınlanamaz, üçüncü kişilere gösterilemez veya ileride kullanılmak üzere saklanamaz.