

## Uluslararası Piyasalar

16/04/2026

### Öne Çıkan Gelişmeler

ABD ve İran'ın barış anlaşması müzakerelerine zaman kazandırmak amacıyla ateşkesi iki hafta uzatmayı değerlendirdiğine yönelik haber akışı, haftanın son işlem gününe girerken küresel piyasalardaki iyimserliği destekleyen ana başlık oldu. Tarafların teknik görüşmeler üzerinden Hürmüz Boğazı'nın yeniden açılması ve İran'ın nükleer programının geleceği gibi en tartışmalı konularda ilerleme araması, savaşın hemen sona ermesine bile kontrollü biçimde yönetilebileceği beklentisini güçlendirirken, ABD'nin deniz ablukasını sürdürmesi ve Orta Doğu'ya ilave askeri güç göndermeye hazırlanabileceğine dair haberler risklerin tamamen ortadan kalkmadığını gösterdi. Piyasalarda bu tabloya ilk tepki riskli varlıklarda yükseliş ve dolar tarafında zayıflama şeklinde oldu. ECB cephesinde bu ay faizlerin değiştirilmemesi ve savaşın enflasyon ile büyüme üzerindeki kalıcı etkisinin görülmesinin beklenmesi öne çıkarken, Çin ekonomisinin ilk çeyrekte beklentilerin üzerinde büyümesi küresel talep tarafında kısa vadeli bir dayanıklılığa işaret etti. Doların orta vadeli görünümüne ilişkin tartışmalar da yeniden gündeme gelirken, bir tarafta aşırı değerlendirme vurgusu yapılırken diğer tarafta doların yerine geçebilecek ölçekte güçlü bir alternatif bulunmadığı görüşü öne çıktı. Böylece günün genel çerçevesinde ateşkesin uzatılma ihtimali, Hürmüz kaynaklı belirsizlik, merkez bankalarının temkinli duruşu, Çin büyümesi ve doların küresel konumuna ilişkin tartışmalar birlikte öne çıkan başlıklar oldu.

### Fiyatlamalar

Dolar endeksi %0,06 düşüşle 98,05 seviyesinden günü tamamlarken, ABD ve İran arasında ateşkesin uzatılabileceğine yönelik beklentilerin risk iştahını desteklemesi dolar üzerindeki baskının sürmesine neden oldu. USD/JPY %0,11 yükselişle 158,938 seviyesine çıkarak, ABD tahvil faizlerinin yüksek seyri koruduğu bir ortamda doların yen karşısında görece dirençli kaldığını gösterdi. EUR/USD %0,02 yükselişle 1,1798 seviyesinden kapanırken, doların zayıf seyri pariteyi desteklese de hareket sınırlı kaldı. EUR/GBP %0,07 yükselişle 0,87 seviyesine çıkarak Euro tarafında sterline karşı hafif bir üstünlüğe işaret etti. Değerli metallerde ons altın %1,05 düşüşle 4.790 dolara, gümüş ise %0,60 düşüşle 78,81 dolara gerilerken, müzakere sürecine dair iyimserlik ve küresel hisse senedi piyasalarındaki güçlü seyir güvenli liman talebini zayıflattı. ABD 10 yıllık hazine tahvil faizi %4,28 seviyesinde günü tamamlarken, tahvil piyasasında barış ihtimalinin enerji kaynaklı enflasyon baskısını sınırlayabileceği beklentisi ile temkinli duruş birlikte fiyatlandı. Brent petrol %0,50 düşüşle 96,33 dolardan kapanırken, ateşkesin uzatılabileceğine yönelik haber akışı ve barış görüşmelerine zaman kazanılabileceği beklentisi arz şokuna ilişkin kaygıları bir miktar hafifletti. Hisse senedi piyasalarında ise S&P 500'ün %0,80, Nasdaq 100'ün %1,40 yükselmesi, petrol fiyatlarındaki geri çekilme, doların zayıf seyri ve özellikle büyük ölçekli teknoloji hisselerinde güçlenen risk iştahıyla birlikte pozitif fiyatlamaların korunduğunu gösterdi.

### Ekonomik Takvim

Bugün İngiltere'de büyüme görünümüne ilişkin sinyal verecek GSYH verisi, Euro Bölgesi'nde TÜFE verisi ve ABD'de işsizlik haklarından yararlanma başvuruları takip edilecek. Bilanço tarafında PepsiCo, Citigroup ve Netflix sonuçları öne çıkarken, jeopolitik gelişmeler ve Orta Doğu kaynaklı haber akışı da fiyatlamalar üzerinde belirleyici olmayı sürdürecektir.

Döviz kurları	Kapanış	Günlük Değişim (%)	30 Günlük Fark (%)	Bir Yıllık Değişim (%)
USD/TRY	44,7397	↑ 0,05	↑ 1,34	↑ 17,37
EUR/TRY	52,8101	↑ 0,21	↑ 4,08	↑ 21,07
EUR/USD	1,1799	↑ 0,05	↑ 2,60	↑ 3,55
GBP/USD	1,3561	↑ 0,07	↑ 1,86	↑ 2,45
EUR/GBP	0,8700	↓ -0,01	↑ 0,72	↓ -1,06
USD/JPY	159,000	↓ -0,13	↑ 0,18	↓ -10,64

Tahvil	Bileşik Faiz (%)	Günlük Değişim (%)	30 Günlük Fark (%)	Bir Yıllık Değişim (%)
TR 10 Yıllık	32,2	↓ -0,01	↓ -0,47	↓ -8,18
TR 2 Yıllık	39,4	↓ -0,20	↓ -0,64	↓ -18,71
ABD 10 Yıllık	4,29	↑ 0,03	↑ 0,09	↑ 0,12
ABD 5 Yıllık	3,89	↑ 0,02	↑ 0,10	↓ -0,51
ABD 2 Yıllık	3,77	↑ 0,01	↑ 0,09	↓ -0,32

Endeksler	Kapanış	Günlük Değişim (%)	30 Günlük Fark (%)	Bir Yıllık Değişim (%)
BIST100	14252	↑ 0,35	↑ 10,00	↑ 53,81
BIST30	16366	↑ 0,25	↑ 11,27	↑ 62,43
XBANK	17726	↑ 0,11	↑ 6,30	↑ 48,80
XUSIN	17571	↑ 0,70	↑ 6,83	↑ 42,97
S&P500	7023	↑ 0,80	↑ 4,83	↑ 33,12
NASDAQ	24016	↑ 1,59	↑ 7,34	↑ 47,27
DOW JONES	48464	↓ -0,15	↑ 3,23	↑ 22,17
DAX	24067	↑ 0,09	↑ 2,13	↑ 12,93
FTSE 100	10560	↓ -0,47	↑ 2,34	↑ 27,60
CAC 40	8275	↓ -0,64	↑ 4,27	↑ 12,89
NIKKEI 225	58134	↑ 2,26	↑ 10,64	↑ 75,33

Vadeli Endeksler	Kapanış	Günlük Değişim (%)	30 Günlük Fark (%)	Bir Yıllık Değişim (%)
S&P 500 Vadeli	7061	↑ 0,15	↑ 4,65	↑ 29,09
Nasdaq Vadeli	26365,5	↑ 0,26	↑ 6,16	↑ 38,05
Dax Vadeli	24303	↓ -0,07	↑ 8,38	↑ 24,03

Emtia	Kapanış	Günlük Değişim (%)	30 Günlük Fark (%)	Bir Yıllık Değişim (%)
Altın	4791	↑ 0,84	↓ -3,49	↑ 44,53
Gümüş	79,0	↑ 2,21	↓ -0,16	↑ 146,14
Brent Petrol	94,9	↑ 0,05	↓ -5,21	↑ 44,25

## Uluslararası Piyasalar Beklentilerimiz

### 2026 yıl sonu politika faizi beklentileri

	Güncel oran	Yıl sonu beklentisi	Artış/indirim miktarı (baz puan)
Fed	%3,50-3,75	%3,53	-10
ECB	%2	%2,49	+49
BOE	%3,75	%4,07	+32

**Döviz piyasaları – Orta Doğu’da olası ateşkes sürecine yönelik iyimserlik pariteyi desteklemeye devam ediyor. Savaş öncesindeki seviyelere ulaşan EUR/USD’de kademeli toparlanma görünümü korunuyor.** Fed dün açıklanan Bej Kitap raporuna göre ABD ekonomisi sınırlı büyüme gösteriyor, 12 bölgenin çoğunda hafif artış varken bazı bölgelerde durgunluk ve daralma görülüyor. Orta Doğu’daki savaş nedeniyle enerji maliyetleri hızla yükselerek şirket kârlarını baskılıyor. İşgücü piyasası durgun, tüketici harcamaları zayıf ve özellikle düşük gelirli kesimler zorlanıyor. Konut piyasası durgun kalırken, veri merkezleri dışında ekonomik tablo genel olarak zayıf ve kırılğan görünüyor. **Güncel durumda ABD ekonomisi ve istihdam piyasası kırılğan bir pozisyonda ve risklerin aşağı yönlü olduğu bir ortamda ilerliyor ancak bir süreden bu yana öne çıkan dirençli duruş bu yıl için pozitif yönde beklentilerinde canlı kalmasını sağlamakta.**

Fed üyelerinden Hammack faizlerin şu an uygun seviyede olduğunu ve yakın vadede sabit tutulmasının temel senaryo olduğunu belirtti. Yüksek enerji fiyatlarının hem enflasyonu artırabileceğini hem de büyümeyi yavaşlatabileceğini vurgulayan Hammack, Fed’in %2 enflasyon hedefini uzun süredir tutturamadığını ancak enflasyon beklentilerinin şu an kontrol altında olduğunu ifade etti. İşgücü piyasasının enflasyonun ana kaynağı olmadığını söyleyen Hammack, para politikasının iki yönlü risklerle karşı karşıya olduğunu ve bu nedenle Fed’in temkinli, veri odaklı hareket edeceğini belirtti. **Perşembe gününde piyasa bazlı beklentilere baktığımızda 2026 yılı için 10 baz puanlık bir faiz indirimi beklentisi öne çıkıyor.**

**EUR/USD’ye ilişkin görüşümüz ılımlı toparlanmanın devamı yönünde şekillenmeye devam ediyor. Orta Doğu kaynaklı iyimserliğin korunması halinde yükselişin 1,1900’a ulaşması beklenebilir. Kısa-orta vadeye ilişkin yukarı yönlü beklentimize karşın, şimdilik 1,2000 sınırı üzerinde kalıcı olacak bir hareket beklemiyor, Ocak ayı zirvesi olan 1,2082’yi oldukça güçlü direnç olarak takip ediyoruz. 1,2000 üzerinde kalıcı olacak bir hareket için Fed tarafında yılbaşında olduğu gibi piyasa bazlı beklentilerin 2026 yılı için yeniden 50 baz puanlık faiz indirimi senaryosunu fiyatlaması gerekebilir.**

### EUR/USD



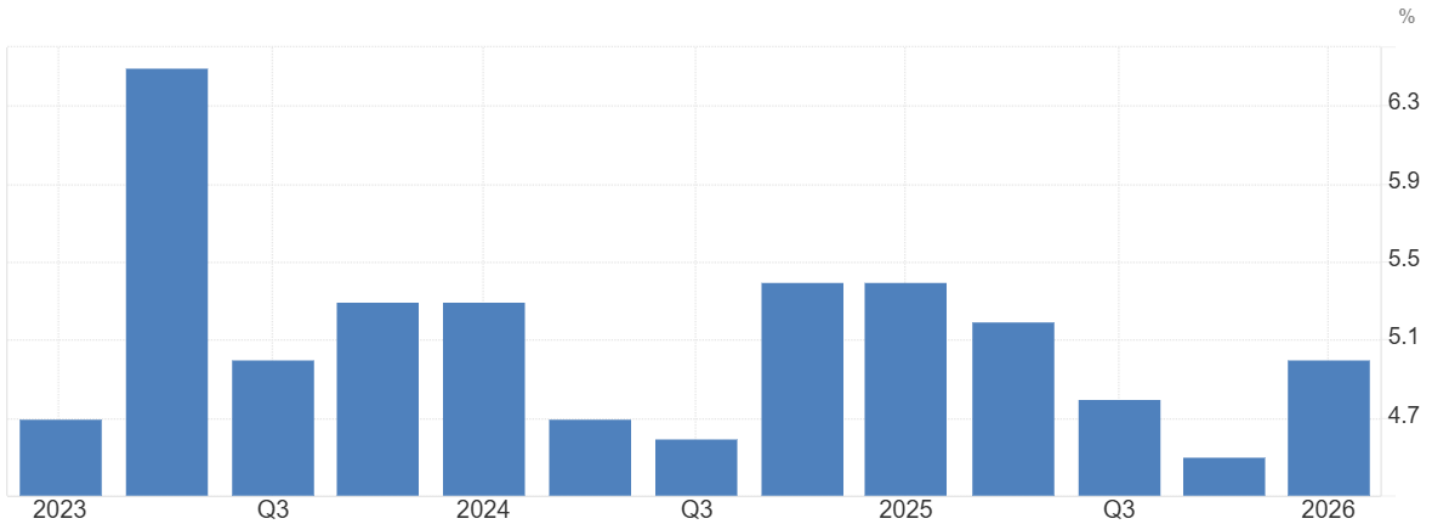
Kaynak: Tradingview

**Değerli metaller** – Değerli metallerde kademeli toparlanmaya yönelik beklentimizi koruyoruz. Olası yükselişlerde ilk aşamada ons altında 5.000, gümüşte ise 90 dolar seviyelerinin hedeflenebileceğini değerlendiriyoruz. Diğer yandan, değerli metallerde yükselişin güçlü bir ralliden ziyade kademeli ve zamana yayılan bir görüntüde ilerlemesini bekleriz. Ocak ayında görülen ons altında 5.600 dolar, gümüşte ise 121 dolardaki tarihi zirvelerin bu yıl kayda değer ölçekte yukarı yönlü aşılmasını beklemiyoruz. İkinci çeyrekte zaman zaman konsolidasyonun da öne çıktığını görebiliriz. Kısa-orta vadeye ilişkin pozitif yönde beklentimize rağmen 2025 yılındaki gibi bir ralli ortamı beklemiyoruz.

**IMF uyarısı** – IMF Orta Doğu'daki savaşın enerji fiyatlarını yükseltmesi nedeniyle küresel ekonomik büyüme tahminini aşağı çekti ve dünya ekonomisinin daha olumsuz bir senaryoya doğru kaydığını belirtti. **IMF'nin temel senaryosuna göre, savaşın kısa sürmesi halinde 2026 küresel büyüme oranı %3,1 olacak. Ancak mevcut gelişmeler daha uzun süren bir çatışmayı içeren ve büyümenin %2,5'e kadar düştüğü olumsuz senaryoya giderek yaklaşıldığını gösteriyor. En kötü durumda ise büyüme %2'ye kadar gerileyebilir ve bu durum küresel ekonomiyi resesyonun eşiğine getirebilir.** Enerji fiyatları bu görünümde kritik rol oynuyor. Savaş etkisi ile ABD büyüme beklentisi hafif düşerken, Euro Bölgesi enerji maliyetleri nedeniyle daha fazla baskı altında kalabileceği not edildi. Çin'de büyüme sınırlı şekilde aşağı çekilirken, Hindistan pozitif ayrılarak güçlü büyümesini sürdürüyor. Gelişmekte olan ülkeler ve özellikle Orta Doğu bölgesi en ağır darbeyi alıyor. Savaşın merkezindeki ülkelerde ciddi ekonomik daralmalar beklenirken, bölge genelinde büyüme belirgin şekilde yavaşlıyor. Buna rağmen çatışmanın kısa sürmesi halinde 2027'de toparlanma ihtimali bulunuyor. IMF ayrıca hükümetlerin artan enerji maliyetlerine karşı sübvansiyon ve vergi indirimleri gibi önlemler almak isteyebileceğini ancak bunun bütçe dengeleri açısından riskli olabileceğini vurguluyor.

**Çin** – Çin ekonomisi, İran savaşı ve küresel enerji krizine rağmen yılın ilk çeyreğinde beklenenden daha güçlü bir performans gösterdi. Yıllık bazda %5 büyüyen ekonomi %4,8 civarındaki beklentileri aştı. Bu büyümede özellikle imalat sektörü ve otomobil ile elektronik ürün ihracatı önemli rol oynadı. Buna rağmen Çin ekonomisi tamamen güçlü bir görünüm sergilemiyor. İç talebin zayıf olması, gayrimenkul sektöründeki düşüş ve nüfusun azalması gibi yapısal sorunlar büyümeyi baskılamaya devam ediyor. Hükümet ise ekonomiyi yeniden dengelemek için teknoloji, inovasyon ve iç tüketimi artırmaya odaklanıyor. Şubat sonunda başlayan İran savaşı küresel enerji piyasalarını olumsuz etkiledi. Petrol fiyatlarının yükselmesi, üretim ve taşımacılık maliyetlerini artırırken Çin'de de yakıt fiyatlarının yükselmesine ve bazı uçuşların azaltılmasına yol açtı. Çin, enerji açısından diğer Asya ülkelerine göre daha az bağımlı olsa da bu krizden tamamen etkilenmeden kalamadı. Diğer yandan, savaşın ekonomik etkilerinin henüz tam olarak hissedilmeyerek önümüzdeki dönemde büyümenin bir miktar yavaşlama riski bulunuyor. Özellikle küresel tüketimin zayıflaması durumunda Çin'in ihracat performansı da olumsuz etkilenebilir. Genel olarak ekonomi kısa vadede dayanıklı görünse de orta vadede belirsizlikler devam ediyor.

### Çin yılın ilk çeyreğinde %5 büyüdü



Kaynak: Tradingeconomics

**ABD hisse senedi piyasaları** – ABD hisse senetlerinde bugün öne çıkan tablo, jeopolitik rahatlama ihtimalinin piyasayı desteklemeye devam etmesi ama bu desteğin artık tek başına manşetlerden değil, şirket hikayelerine yeniden alan açmasından beslenmesi. Ateşkesin uzatılabileceğine dair haber akışı ve petrol fiyatlarında görülen geri çekilme, son haftalarda endeksler üzerinde baskı yaratan enerji şoku korkusunu bir miktar hafifletti. Buna karşın Hürmüz’de ablukanın sürmesi ve arz tarafındaki sorunun tamamen çözülmemiş olması, piyasanın tam anlamıyla rahatlamasına izin vermiyor. Bu yüzden bugün ortaya çıkan görünüm, güçlü ama temkinli bir iyimserlik olarak okunmalı. Yükseliş var, ancak bu yükseliş artık savaş riskinin tamamen ortadan kalktığı varsayımına dayanmıyor. Daha çok, en kötü senaryonun ötelenmesiyle birlikte yatırımcıların tekrar büyüme, bilanço kalitesi ve şirket bazlı fırsatlara dönebilmesine dayanıyor. **Petrolün yeniden 120 dolar bölgesine taşınmaması, doların zayıf seyri ve tahvil faizlerindeki kontrollü görünüm de bu çerçeveyi destekliyor. Bu nedenle endeks tarafında yön yukarıda kalsa da, piyasanın bundan sonraki adımı büyük ölçüde bilanço sonuçlarının bu daha pozitif tonu ne kadar besleyebileceğine bağlı olacak.**

Sektörel tarafta bugün yeni tema, klasik anlamda sadece büyük teknoloji rallisi değil, bilanço sezonunun risk iştahını hangi alanlarda kalıcı hale getirebileceği. Netflix bilançosu burada önemli bir eşik olacak. Piyasa artık bu tarz şirketlerde yalnızca gelir büyümesine bakmıyor. Reklam destekli modelin ne kadar hızlandığı, fiyat artışlarının talebi ne ölçüde bozduğu, içerik harcamalarının marj yapısını nasıl etkilediği ve yönetimin ileriye dönük tonu daha belirleyici hale geliyor. Aynı şekilde PepsiCo gibi şirketlerde de asıl soru hacim kaybı yaşamadan fiyatlamaya gücünün ne kadar korunabildiği. Yani bugün ABD hisse piyasasında sadece yapay zeka teması ya da teknoloji momentumu değil, tüketici davranışı, marj disiplini ve rehberlik kalitesi de ön planda olacak. **Büyük ölçekli kaliteli teknoloji hisseleri yine güçlü kalabilir, ancak piyasanın asıl ayrıştıracağı grup, yüksek beklentiyi karşılayabilenlerle yalnızca hikaye üzerinden taşınanlar olacak. Bu yüzden Nasdaq’taki güç korunabilir, fakat hareketin her teknoloji hissesine aynı ölçüde yayılması beklenmemeli. Bugün daha çok kaliteye, görünürlüğe ve yönetim güvenilirliğine para girişinin sürdüğü bir yapı izlenebilir.**

Bizim okuduğumuz resimde bugünün en kritik noktası şu. Piyasa yeniden hikaye fiyatlamaya başladı, ama bu kez hikayenin altının bilanço ile dolması gerekiyor. Son günlerde barış umudu ve petrolün geri çekilmesiyle hızlanan toparlanma, bugün şirket sonuçlarıyla desteklenirse daha sağlıklı bir zemine oturabilir. Desteklenmezse son yükselişlerin bir bölümü daha kolay sorgulanır. Bu nedenle bugünün endeks genelinde rahat bir yükseliş günü gibi görmek yerine, şirket bazlı ayrışmanın sertleşebileceği bir seans olarak okumak daha doğru olur. Büyük ölçekli kaliteli teknoloji tarafı yine daha sağlam durabilir. Tüketim tarafında fiyatlamaya gücü olan şirketler savunmacı destek bulabilir. Buna karşılık beklentisi çok yükselmiş ama rehberliği bunu taşımayan isimlerde baskı daha hızlı ortaya çıkabilir. Yani bugün ABD hisse senetlerinde ana tema, jeopolitik rahatlama ile açılan alanın bilanço kalitesiyle doldurulup doldurulamayacağı olacak. Piyasa manşetten tamamen kopmuş değil, ancak yönü belirleyecek yeni eşik artık haber akışından çok, şirketlerin yatırımcıya ne kadar güven verdiği olacak.

### Günün öne çıkan şirket haberi

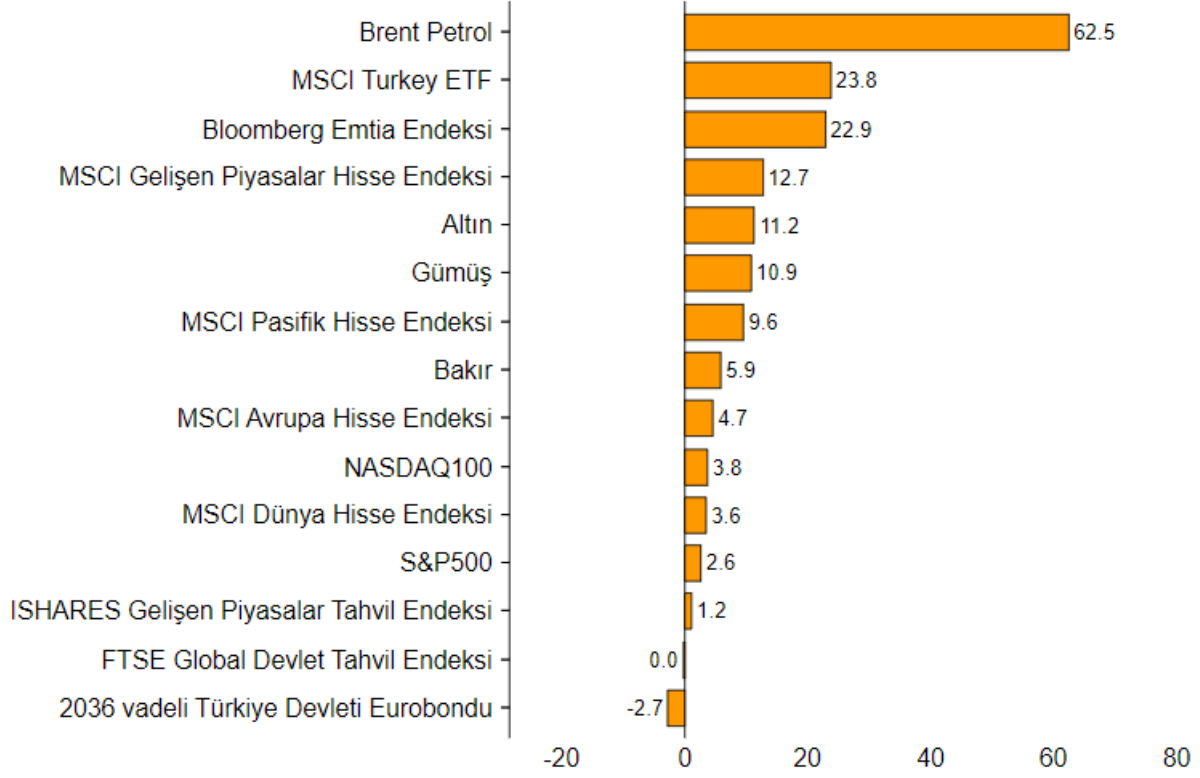
**Lockheed Martin (LMT):** Lockheed Martin Corp., Çarşamba günü ABD Savaş Bakanlığı’ndan toplamda yaklaşık 868 milyon dolar değerinde iki savunma sözleşmesi aldı.

### Nasdaq 100 En Çok Yükselen / Düşenler

En Çok Yükselen			En Çok Düşen			Hacmi En Yüksek			
Hisse	Son	Değişim(%)	Hisse	Son	Değişim(%)	Hisse	Son	Değişim(%)	Hacim
Atlassian Corp	66,00	10,53 %	Insmed Inc	146,74	(4,34)%	NVIDIA Corp	198,87	1,20 %	42.647.493
DoorDash Inc	179,94	10,02 %	KLA Corp	1748,11	(2,66)%	Tesla Inc	391,95	7,62 %	25.792.041
Datadog Inc	121,06	9,49 %	Lam Research Corp	265,16	(2,66)%	Intel Corp	64,94	1,77 %	20.830.905
Shopify Inc	127,41	8,31 %	Seagate Technology Holdings	519,60	(2,59)%	Apple Inc	266,43	2,94 %	15.829.695
Tesla Inc	391,95	7,62 %	Old Dominion Freight Line Inc	205,19	(2,48)%	Microsoft Corp	411,22	4,61 %	13.558.054
AppLovin Corp	464,63	7,18 %	ASML Holding NV	1481,77	(2,41)%	Amazon.com Inc	248,50	(0,21)%	13.544.922
Zscaler Inc	131,01	6,79 %	Baker Hughes Co	60,07	(2,31)%	Netflix Inc	107,71	1,35 %	10.408.212
Intuit Inc	389,72	6,25 %	Dexcom Inc	61,54	(2,24)%	Palantir Technologies Inc	142,15	4,75 %	10.103.309
Axon Enterprise Inc	402,18	5,60 %	Mondelez International Inc	56,58	(2,18)%	Alphabet Inc	337,12	1,26 %	9.489.255
Workday Inc	124,12	5,31 %	Micron Technology Inc	456,23	(2,03)%	Micron Technology Inc	456,23	(2,03)%	9.455.650

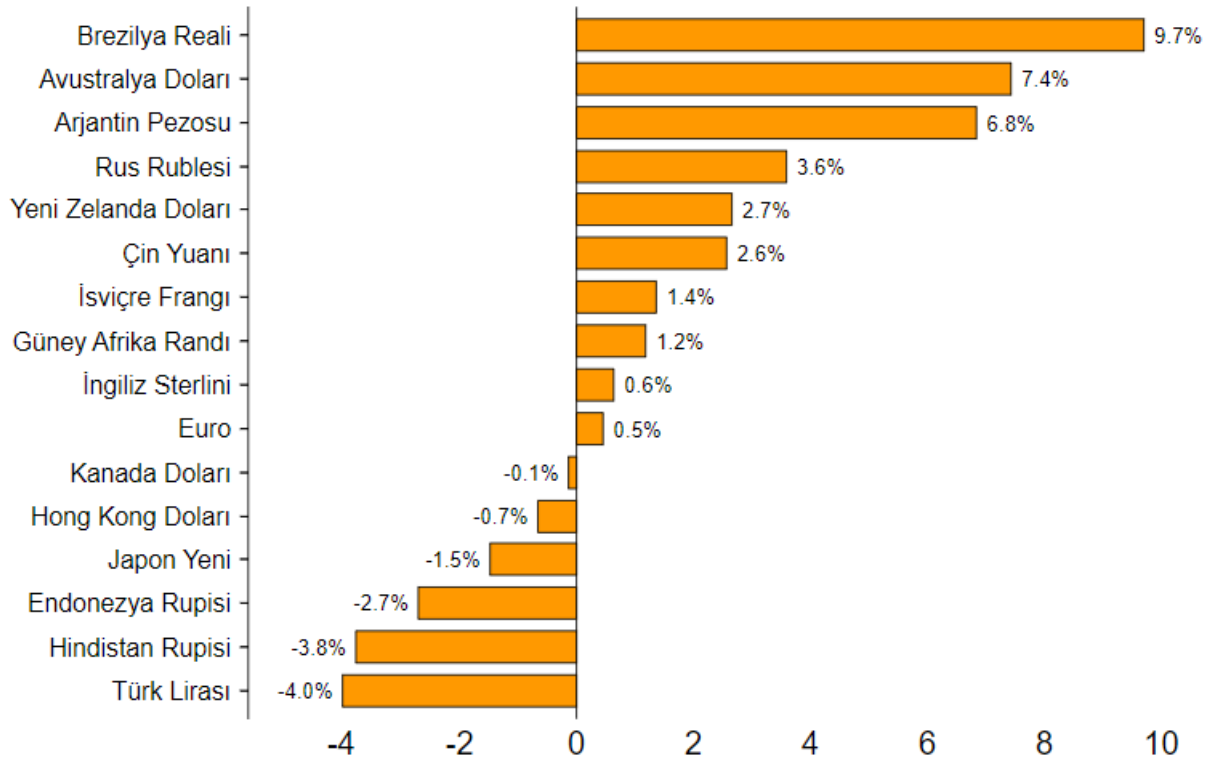
## Çoklu Varlık Sınıfları Performans Tablosu

Yılbaşından bu yana \$ bazlı % fiyat değişimleri



## ABD Doları'na karşı perfomanslar

15/04/2026 itibarı ile yılbaşından bu yana % değişim



**ABD'de Bu Hafta Açıklanacak Bilançolar**

Şirket Adı	Kodu	Açıklanma Tarihi	Saat	Dönem	Beklenti	Şirket Beklentisi
Goldman Sachs Group Inc/The	GS US	13.04.2026	Bef-mkt	Q1 26	16,336	
Fastenal Co	FAST US	13.04.2026	14:00	Q1 26	0,298	
Blackrock Inc	BLK US	14.04.2026	Bef-mkt	Q1 26	11,636	
JPMorgan Chase & Co	JPM US	14.04.2026	13:45	Q1 26	5,427	
Johnson & Johnson	JNJ US	14.04.2026	13:45	Q1 26	2,689	
Wells Fargo & Co	WFC US	14.04.2026	14:00	Q1 26	1,577	
Citigroup Inc	C US	14.04.2026	15:00	Q1 26	2,661	
ASML Holding NV	ASML NA	15.04.2026	08:00	Q1 26	6,649	
M&T Bank Corp	MTB US	15.04.2026	Bef-mkt	Q1 26	4,015	
Progressive Corp/The	PGR US	15.04.2026	Bef-mkt	Q1 26	4,81	
PNC Financial Services Group I	PNC US	15.04.2026	13:30	Q1 26	4,15	
Bank of America Corp	BAC US	15.04.2026	13:45	Q1 26	1,011	
Morgan Stanley	MS US	15.04.2026	14:30	Q1 26	2,978	
JB Hunt Transport Services Inc	JBHT US	15.04.2026	Aft-mkt	Q1 26	1,439	
Travelers Cos Inc/The	TRV US	16.04.2026	Bef-mkt	Q1 26	7,019	
Prologis Inc	PLD US	16.04.2026	Bef-mkt	Q1 26	1,489	
Charles Schwab Corp/The	SCHW US	16.04.2026	Bef-mkt	Q1 26	1,388	
PepsiCo Inc	PEP US	16.04.2026	13:00	Q1 26	1,541	
Marsh & McLennan Cos Inc	MRSH US	16.04.2026	Bef-mkt	Q1 26	3,224	
Abbott Laboratories	ABT US	16.04.2026	Bef-mkt	Q1 26	1,148	1,15
US Bancorp	USB US	16.04.2026	Bef-mkt	Q1 26	1,145	
Bank of New York Mellon Corp/T	BK US	16.04.2026	13:30	Q1 26	1,922	
Citizens Financial Group Inc	CFG US	16.04.2026	Bef-mkt	Q1 26	1,091	
KeyCorp	KEY US	16.04.2026	Bef-mkt	Q1 26	0,413	
Kinder Morgan Inc	KMI US	16.04.2026		Q1 26	0,391	
Netflix Inc	NFLX US	16.04.2026	23:01	Q1 26	0,762	0,76
Regions Financial Corp	RF US	17.04.2026	Bef-mkt	Q1 26	0,597	
Truist Financial Corp	TFC US	17.04.2026	Bef-mkt	Q1 26	0,991	
Fifth Third Bancorp	FITB US	17.04.2026	13:30	Q1 26	0,846	
State Street Corp	STT US	17.04.2026	14:30	Q1 26	2,598	

**Ekonomik Takvim**

Tarih	Saat	Ülke	Veri	Beklenti	Önceki
13.04.2026	17:00:00	ABD	İkinci El Konut Satışları ( Aylık )	--	4.09m
13.04.2026	17:00:00	ABD	Mevcut Konut Satışları ( Aylık )	--	1,70%
14.04.2026	15:15:00	ABD	Haftalık ADP İstihdam Değişimi	--	26.000k
14.04.2026	15:30:00	ABD	ÜFE ( Aylık )	--	0,70%
14.04.2026	15:30:00	ABD	ÜFE ( Yıllık )	--	3,40%
15.04.2026	12:00:00	Euro Bölgesi	Sanayi Üretimi ( Yıllık )	--	-1,20%
15.04.2026	12:00:00	Euro Bölgesi	Sanayi Üretimi ( Aylık )	--	-1,50%
15.04.2026	15:30:00	ABD	İthalat Fiyat Endeksi ( Aylık )	--	1,30%
15.04.2026	15:30:00	ABD	İhracat Fiyat Endeksi ( Aylık )	--	1,50%
16.04.2026	09:00:00	İngiltere	Gayri Safi Yurt İçi Hasıla ( Aylık )	--	0,00%
16.04.2026	09:00:00	İngiltere	Gayri Safi Yurt İçi Hasıla ( Çeyreklik )	--	0,20%
16.04.2026	09:00:00	İngiltere	Sanayi Üretimi ( Aylık )	--	-0,10%
16.04.2026	09:00:00	İngiltere	Sanayi Üretimi ( Yıllık )	--	0,40%
16.04.2026	09:00:00	İngiltere	İmalat Üretimi ( Aylık )	--	0,10%
16.04.2026	09:00:00	İngiltere	İmalat Üretimi ( Yıllık )	--	1,30%
16.04.2026	09:00:00	İngiltere	Hizmetler Endeksi ( Aylık )	--	0,00%
16.04.2026	12:00:00	Euro Bölgesi	TÜFE ( Yıllık )	--	2,50%
16.04.2026	12:00:00	Euro Bölgesi	TÜFE ( Yıllık )	--	1,20%
16.04.2026	12:00:00	Euro Bölgesi	Çekirdek TÜFE ( Yıllık )	--	2,30%
16.04.2026	15:30:00	ABD	İşsizlik Haklarından Yararlanma Başvuruları	--	219k
16.04.2026	15:30:00	ABD	Philadelphia Fed İmalat Endeksi	--	18,1
16.04.2026	16:15:00	ABD	Sanayi Üretimi ( Aylık )	--	0,20%
16.04.2026	16:15:00	ABD	İmalat Üretimi ( Aylık )	--	0,20%
16.04.2026	16:15:00	ABD	Kapasite Kullanımı ( Aylık )	--	76,30%

**Uğur Orhon, CMT**  
Araştırma Müdürü / Stratejist  
Araştırma

**Burgan Yatırım Menkul Değerler A.Ş.**  
Maslak Mah. Eski Büyükdere Cad. No:13 Kat:8  
34485 Sarıyer/İstanbul, Türkiye  
ugur.orhon@burganyatirim.com.tr  
www.burganyatirim.com.tr

**Yusuf Küsin**  
Araştırma Uzmanı  
Araştırma

**Burgan Yatırım Menkul Değerler A.Ş.**  
Maslak Mah. Eski Büyükdere Cad. No:13 Kat:8 34485  
Sarıyer/İstanbul, Türkiye  
yusuf.kusin@burganyatirim.com.tr  
www.burganyatirim.com.tr

## UYARI NOTU

Bu raporda yer alan bilgiler Burgan Yatırım Menkul Değerler A.Ş. ("Burgan Yatırım") tarafından genel bilgilendirme amacıyla hazırlanmıştır. Burada yer alan bilgi, yorum ve tavsiyeler yatırım danışmanlığı kapsamında değildir. Yatırım danışmanlığı hizmeti; aracı kurumlar, portföy yönetim şirketleri, mevduat kabul etmeyen bankalar ile müşteri arasında imzalanacak yatırım danışmanlığı sözleşmesi çerçevesinde, kişilerin risk ve getiri tercihleri dikkate alınarak kişiye özel sunulmaktadır. Burada yer alan yorum ve tavsiyeler ise genel niteliktedir, herhangi bir yatırım aracının alım ya da satımı için öneri niteliğinde yorumlanmamalıdır. Bu tavsiyeler mali durumunuz ile risk ve getiri tercihlerinize uygun olmayabilir. Bu nedenle, sadece burada yer alan bilgilere dayanılarak mali durumunuz, risk ve getiri beklentileriniz ile uyumlu olmayan yatırım kararları vermeniz beklentilerinize uygun olmayan sonuçlar doğurabilir. Burada yapılan analizlere dayanarak yapılan yatırımlar zararlı da sonuçlanabilir. Bu rapora dayanarak yapılan herhangi bir yatırımın sonucu Müşteri'ye aittir. Bu sonuçlardan dolayı Burgan Yatırım ve çalışanları hiçbir sorumluluk üstlenmemektedir. Bu raporda yer alan bilgiler, güvenilir olduğuna inanılan kaynaklardan derlenmiş olmakla birlikte kesinlikleri ve doğrulukları garanti edilmemektedir. Bu nedenle, bu bilgilerin tam veya doğru olmamasından, kullanılan kaynaklardaki hata ve eksik bilgilerden dolayı doğabilecek zararlar konusunda Burgan Yatırım ve çalışanları herhangi bir sorumluluk kabul etmez. Raporda yer alan bilgiler Burgan Yatırım'ın yazılı izni olmadan çoğaltılamaz, yayımlanamaz veya üçüncü kişilere ile paylaşılamaz.