

## Uluslararası Piyasalar

17/04/2026

### Öne Çıkan Gelişmeler

ABD ile İran arasında müzakerelerin bu hafta sonu yeniden başlayabileceğine ve kalıcı bir ateşkes konusunda ilerleme sağlanabileceğine dair Trump'tan gelen iyimser mesajlar, küresel piyasalarda risk iştahını destekleyen ana başlık oldu. Ateşkesin iki hafta daha uzatılmasının da değerlendirildiğine yönelik haber akışı, Hürmüz Boğazı'nın yeniden açılması ve İran'ın nükleer programının geleceği gibi başlıklarda teknik görüşmelerin sürdüğünü gösterirken, ABD'nin bölgeye ilave askeri güç gönderebileceğine dair haberler ve enerji akışının hala tam olarak normale dönemememesi temkinli duruşun tamamen kaybolmasını engelledi. Avrupa tarafında ECB yetkililerinin nisan toplantısında faizleri sabit tutarak savaşın büyüme ve enflasyon üzerindeki kalıcı etkilerini görmek istemesi öne çıkarken, Çin ekonomisinin ilk çeyrekte beklentilerin üzerinde büyümesi küresel talep görünümüne ilişkin kısa vadeli dayanıklılığı destekledi. Dolar cephesinde ise güvenli liman talebinin zayıflamasıyla birlikte bankalar arasında dolar rallisinin sona ermiş olabileceğine yönelik değerlendirmeler artarken, buna karşılık doların yerine geçebilecek ölçekte güçlü bir alternatifin bulunmadığı görüşü de gündemde kalıyor. Böylece günün genel görünümünde barış ihtimaline ilişkin iyimserlik, Hürmüz kaynaklı arz riski, merkez bankalarının temkinli çizgisi, Çin büyümesi ve doların küresel konumuna ilişkin tartışmalar birlikte öne çıkan başlıklar oldu.

### Fiyatlamalar

Dolar endeksi %0,13 yükselişle 98,17 seviyesinden günü tamamlarken, Trump'ın hafta sonu yeniden başlayabilecek müzakerelere ilişkin iyimser mesajlarına rağmen Hürmüz'ün açılmasına dair net bir takvim oluşmaması ve petrol fiyatlarının yeniden 100 dolara yaklaşması dolar tarafında temkinli duruşu destekledi. USD/JPY %0,11 yükselişle 159,11 seviyesine çıkarken, ABD 10 yıllık tahvil faizinin %4,31'e yükselmesi pariteyi yukarı taşıdı. EUR/USD %0,16 düşüşle 1,1780 seviyesine gerilerken, doların sınırlı toparlanmasına ek olarak Avrupa tarafında ECB'nin savaşın etkilerini izlemek için bekle-gör çizgisini koruması pariteyi baskıladı. EUR/GBP %0,10 yükselişle 0,8799 seviyesine çıkarak Euro'nun sterlin karşısında daha güçlü seyrettiği bir kapanış yaptı. Değerli metallerde ons altın 4.790 dolarda yatay kalırken, piyasada bir yandan barış ihtimaline ilişkin iyimserlik diğer yandan Hürmüz ve enerji akışına dair belirsizlik dengelendi. Gümüş ise %0,75 düşüşle 78,22 dolara gerileyerek daha yüksek beta ve risk iştahına duyarlı yapısıyla altından negatif ayrıştı. ABD 10 yıllık hazine tahvil faizi %4,31 seviyesine yükselirken, petrol fiyatlarındaki toparlanmanın enflasyon baskısını tamamen ortadan kaldırmadığı algısı tahvil tarafında satış getirdi. Brent petrol %3,41 yükselişle 99,62 dolara çıkarken, müzakere umuduna rağmen enerji akışının normale dönmemesi ve Hürmüz başlığındaki kırılganlığın sürmesi piyasayı yeniden arz riskine odakladı. Hisse senedi piyasalarında ise S&P 500'ün %0,26, Nasdaq 100'ün %0,49 yükselmesi, jeopolitik risklerin tamamen çözümlenmesine rağmen yapay zeka ve büyük ölçekli teknoloji hisseleri öncülüğünde risk iştahının korunduğunu gösterdi.

### Ekonomik Takvim

Bugün piyasalarda fiyatlamaları doğrudan belirleyecek önemli bir makro veri bulunmuyor. Fed üyelerinden gelecek açıklamalar para politikası beklentileri açısından izlenecek. Bilanço tarafında da piyasaların genel yönünü tek başına değiştirecek ölçekte öne çıkan bir başlık bulunmazken, jeopolitik gelişmeler ve Orta Doğu kaynaklı haber akışı fiyatlamalarda ana belirleyici olmayı sürdürecektir.

Döviz kurları	Kapanış	Günlük Değişim (%)	30 Günlük Fark (%)	Bir Yıllık Değişim (%)
USD/TRY	44,7983	↑ 0,15	↑ 1,53	↑ 18,08
EUR/TRY	52,8407	↑ 0,07	↑ 3,59	↑ 21,56
EUR/USD	1,1781	↓ -0,03	↑ 2,05	↑ 3,62
GBP/USD	1,3527	↓ -0,13	↑ 1,14	↑ 1,82
EUR/GBP	0,8710	↑ 0,09	↑ 0,88	↓ -1,76
USD/JPY	159,170	↑ 0,14	↓ -0,25	↓ -10,65

Tahvil	Bileşik Faiz (%)	Günlük Değişim (%)	30 Günlük Fark (%)	Bir Yıllık Değişim (%)
TR 10 Yıllık	32,3	↑ 0,09	↓ -1,08	↓ -6,43
TR 2 Yıllık	39,4	↓ -0,01	↓ -0,95	↓ -16,90
ABD 10 Yıllık	4,29	↑ 0,03	↑ 0,03	↓ -0,99
ABD 5 Yıllık	3,89	↑ 0,02	↑ 0,02	↓ -1,37
ABD 2 Yıllık	3,77	↑ 0,01	↑ 0,01	↓ -1,08

Endeksler	Kapanış	Günlük Değişim (%)	30 Günlük Fark (%)	Bir Yıllık Değişim (%)
BIST100	14201	↓ -0,36	↑ 7,44	↑ 51,14
BIST30	16278	↓ -0,54	↑ 8,09	↑ 59,62
XBANK	17575	↓ -0,85	↑ 2,16	↑ 47,59
XUSIN	17579	↑ 0,05	↑ 5,95	↑ 41,49
S&P500	7041	↑ 0,26	↑ 4,84	↑ 33,29
NASDAQ	24103	↑ 0,36	↑ 7,22	↑ 47,99
DOW JONES	48579	↑ 0,24	↑ 3,37	↑ 24,11
DAX	24154	↑ 0,36	↑ 1,78	↑ 13,90
FTSE 100	10590	↑ 0,29	↑ 1,79	↑ 27,97
CAC 40	8263	↓ -0,14	↑ 3,61	↑ 13,41
NIKKEI 225	59518	↓ -1,75	↑ 8,89	↑ 70,10

Vadeli Endeskler	Kapanış	Günlük Değişim (%)	30 Günlük Fark (%)	Bir Yıllık Değişim (%)
S&P 500 Vadeli	7077	↑ 0,04	↑ 4,51	↑ 29,15
Nasdaq Vadeli	26487,3	↓ -0,11	↑ 5,75	↑ 38,23
Dax Vadeli	24303	↓ -0,07	↑ 8,38	↑ 24,03

Emtia	Kapanış	Günlük Değişim (%)	30 Günlük Fark (%)	Bir Yıllık Değişim (%)
Altın	4790	↓ -0,09	↓ -4,41	↑ 43,83
Gümüş	78,4	↑ 0,31	↓ -0,78	↑ 141,65
Brent Petrol	99,4	↓ -0,68	↓ -4,54	↑ 45,26

## Uluslararası Piyasalar Beklentilerimiz

### 2026 yıl sonu politika faizi beklentileri

	Güncel oran	Yıl sonu beklentisi	Artış/indirim miktarı (baz puan)
Fed	%3,50-3,75	%3,53	-10
ECB	%2	%2,49	+49
BOE	%3,75	%4,07	+32

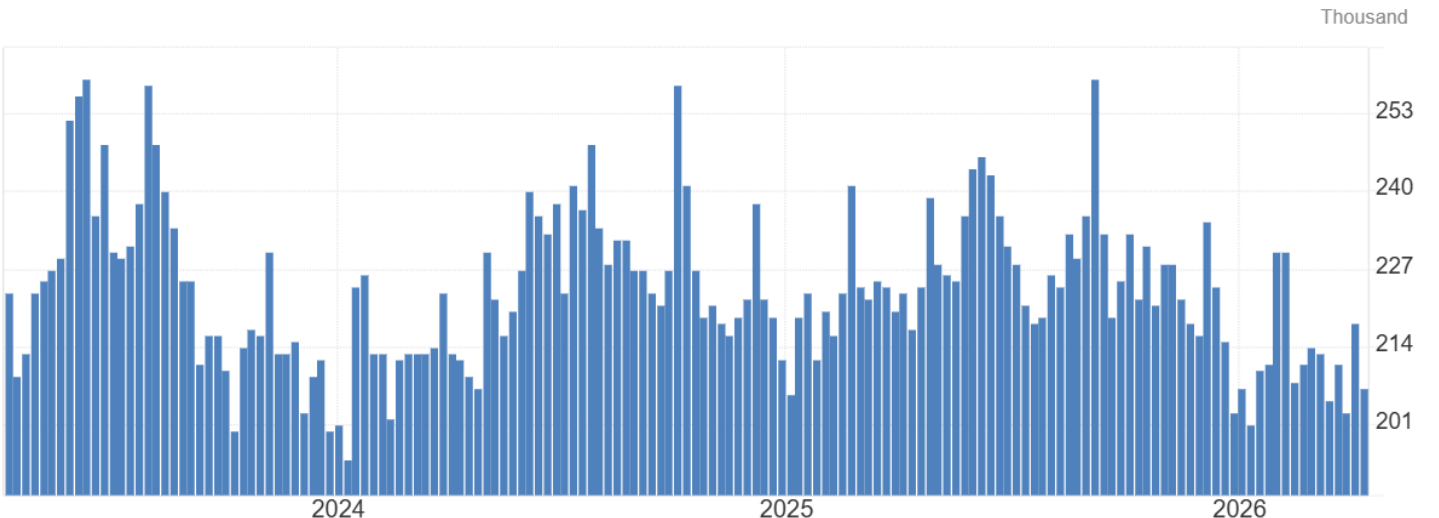
**Döviz piyasaları** – Eurostat verilerine göre Euro Bölgesi’nde enflasyon Mart 2026’da beklentilerin üzerine çıkarak yıllık %2,6’ya yükseldi(öncü veri: %2,5). Şubat ayında bu oran %1,9 seviyesindeydi. Aylık bazda ise tüketici fiyatları %1,3 arttı. Bu yükselişin temel nedeni enerji fiyatlarındaki sert artış oldu. Enerji fiyatları aylık %7 yükselirken, yıllık bazda da yeniden artışa geçerek enflasyonun önemli bir bileşeni haline geldi. Bu durum Orta Doğu’daki savaşın enerji maliyetleri üzerinden enflasyonu tekrar yukarı çektiğini gösteriyor. **Enerji hariç enflasyon %2,3 seviyesinde kalarak daha sınırlı bir baskıya işaret ederken, genel tablo enflasyonda yeniden yukarı yönlü risklerin arttığını ortaya koydu.**

Perşembe günü açıklanan ECB toplantı tutanaklarına göre Orta Doğu’daki savaş, ekonomik görünümü ciddi şekilde belirsiz hale getirerek enflasyon için yukarı, büyüme için aşağı yönlü riskler oluşturuyor. Kısa vadede enflasyon beklentileri yükselmiş olsa da orta vadede %2 hedefi etrafında dengelenmesi öngörülüyor. Bu nedenle ECB’nin Mart ayında faizleri sabit tutması ve gelecekteki kararlar için esnek kalması uygun bir yaklaşım olarak değerlendirildi. Banka belirsizlikler nedeniyle önceden belirlenmiş bir politika yolu yerine toplantı bazlı, veri odaklı hareket etmeyi sürdüreceğini vurguladı. **Güncel piyasa bazlı beklentilere baktığımızda 2026 yılı için 50 baz puanlık faiz artış beklentisi hakim.**

Avrupa doğal gaz vadeli fiyatları Perşembe günü 42 €/MMBtu seviyesine yükselse de, son altı haftanın en düşük seviyelerine yakın kalmaya devam etti. Piyasalar ABD ile İran arasında 22 Nisan’da sona erecek ateşkesin uzatılma ihtimalini fiyatlarırken, taraflar dolaylı görüşmeler yürütürken ABD müzakerelerin sürdüğünü ve yapıcı olduğunu belirtiyor. Avrupa doğalgaz fiyatlarındaki normalleşmenin EUR üzerindeki baskıyı hafiflettiğini söylemek mümkün.

ABD tarafında haftalık işsizlik haklarından yararlanma başvurularının 207 bine gerilemesi işgücü piyasasının hala güçlü olduğunu ve işten çıkarmaların sınırlı kaldığını gösterirken, devam eden başvuruların artması iş bulmanın zorlaştığını düşündürüyor. Buna karşılık sanayi ve özellikle imalat üretimindeki daralma, reel sektörde talep zayıflığı ve maliyet baskılarının öne çıktığını ortaya koydu. Genel olarak ekonomi resesyona girmiş görünmese de büyümenin ivme kaybettiği ve risklerin arttığı bir döneme girildiği söylenebilir.

### ABD haftalık işsizlik haklarından yararlanma başvuruları



Kaynak: Tradingeconomics

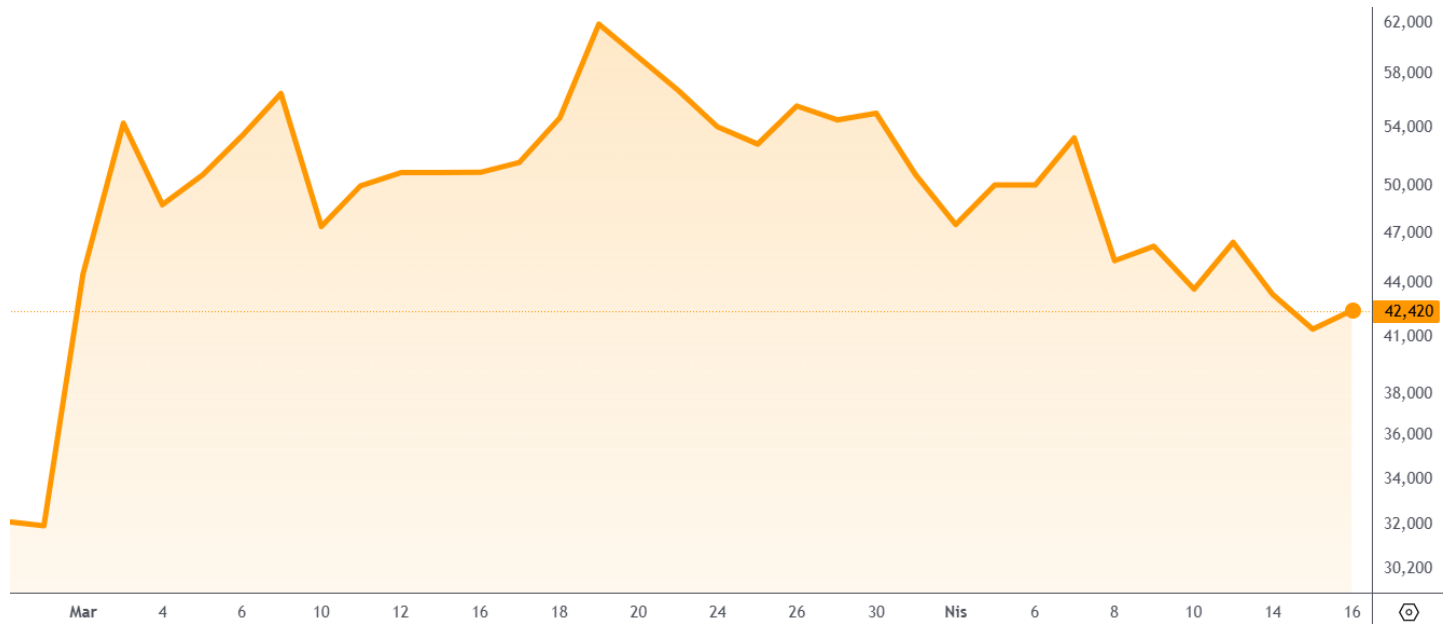
EUR/USD'ye ilişkin görüşümüz ılımlı toparlanmanın devamı yönünde şekillenmeye devam ediyor. Orta Doğu kaynaklı iyimserliğin korunması halinde yükselişin 1,1900'a ulaşması beklenebilir. Kısa-orta vadeye ilişkin yukarı yönlü beklentimize karşın, şimdilik 1,2000 sınırı üzerinde kalıcı olacak bir hareket beklemiyor, Ocak ayı zirvesi olan 1,2082'yi oldukça güçlü direnç olarak takip ediyoruz.

**Perşembe gününde açıklanan büyüme verisi Birleşik Krallık ekonomisinin yılın başında beklenenden daha güçlü bir ivme yakaladığını gösterdi.** Şubat ayında aylık GSYİH %0,5 artarak hem önceki aylara göre hızlandı hem de piyasa beklentilerinin üzerine çıktı. Bu büyümenin ana sürükleyicisi hizmet sektörü olurken, üretim de katkı sağladı, buna karşın inşaat sektörü genel trendde zayıf kalmaya devam etti. Açıklanan verinin ABD-İran savaşı öncesindeki döneme ait olması ile pozitif sonucun kalıcılığı soru işareti yaratırken, enerji fiyatlarındaki sert artışın İngiltere gibi enerji ithalatına bağımlı bir ekonomi için büyüme üzerinde aşağı yönlü risk oluşturduğunu vurgulandı. Bu çerçevede veri iki yönlü okunabilir. Kısa vadede ekonomi dirençli ve hizmetler öncülüğünde toparlanma sinyali veriyor. Ancak ileriye dönük olarak enerji şoku, enflasyon baskısı ve dış ticaret dengesindeki bozulma nedeniyle bu büyümenin sürdürülebilirliği oldukça belirsiz görünüyor.

**GBP/USD küresel risk iştahındaki iyileşme ve ABD dolarındaki değer kayıpları önderliğinde son iki haftadır toparlanma eğilimi içerisinde.** Bu yöndeki hareketin devamında 1,3700'ye doğru bir marj olabileceğini düşünmek ile birlikte 2021 yılından bu yana en yüksek seviye olan 1,3869 noktasını güçlü direnç olarak takip ediyor ve şimdilik bu üst sınırın kayda değer ölçekte yukarı yönlü aşılmasını beklemiyoruz. Bu yöndeki bir hareketin yılın ikinci yarısında görülebileceğini ve şimdilik daha sınırlı ve kademeli bir toparlanma yaşanabileceğini değerlendiriyoruz.

**Değerli metaller – Değerli metallerde kademeli toparlanmaya yönelik beklentimizi koruyoruz.** Olası yükselişlerde ilk aşamada ons altında 5.000, gümüşte ise 90 dolar seviyelerinin hedeflenebileceğini değerlendiriyoruz. Diğer yandan, değerli metallerde yükselişin güçlü bir ralliden ziyade kademeli ve zamana yayılan bir görüntüde ilerlemesini bekleriz. Ocak ayında görülen ons altında 5.600 dolar, gümüşte ise 121 dolardaki tarihi zirvelerin bu yıl kayda değer ölçekte yukarı yönlü aşılmasını beklemiyoruz. İkinci çeyrekte zaman zaman konsolidasyonun da öne çıktığını görebiliriz. Kısa-orta vadeye ilişkin pozitif yönde beklentimize rağmen 2025 yılındaki gibi bir ralli ortamı beklemiyoruz.

### Avrupa doğalgaz fiyatları Mart ayındaki sert sıçrama sonrasında normalleşme eğiliminde



Kaynak: Tradingeconomics

**ABD hisse senedi piyasaları** – ABD hisse senetlerinde bizim görüşümüz, endekslerde yeni zirveler için alanın belirgin biçimde daraldığı yönünde. S&P 500 ve Nasdaq rekor seviyelere yaklaşırsa da petrolün yeniden 100 dolar eşğine yaklaşması, ABD 10 yıllık tahvil faizinin %4,30 civarında kalması ve kalıcı bir barış ortamının hala oluşmamış olması, endeks bazlı yukarı hareketi daha kırılğan hale getiriyor. Piyasa son günlerde ateşkes ihtimalini ve görüşme trafiğini satın aldı, ancak bundan sonraki aşamada aynı ivmenin korunması için sadece iyimser manşetler yetmeyebilir. Biz bu yüzden endeks genelinde yeni zirve kovalanmasını çok güçlü bulmuyoruz. **Yukarı yön tamamen bitmiş değil, ancak mevcut seviyelerde geniş tabanlı bir ralli yerine daha seçici, daha tema odaklı ve daha hisse bazlı bir fiyatlama bekliyoruz.**

Bu görünümde model portföyümüzde taşıdığımız bilgi teknolojileri ve yapay zeka altyapısı bağlantılı isimleri öne çıkarmaya devam ediyoruz. Dün bu taraftaki güçlü performansın arkasında tesadüfi bir hareket yoktu. ASML ve TSMC'den gelen güçlü görünüm, yapay zeka harcamalarının hız kesmediğini ve büyük bulut şirketlerinin veri merkezi yatırımlarını sürdürdüğünü gösterdi. Bu tablo Broadcom, AMD, Oracle ve Dell gibi isimleri doğrudan destekliyor. Broadcom tarafında Meta ile 2029'a uzanan özel yapay zeka çipi anlaşması şirketin görünürlüğünü güçlendiriyor. Oracle'da yapay zeka veri merkezi talebi ve 2027'ye uzanan güçlü gelir beklentisi hikayeyi destekliyor. Dell'de yapay zeka sunucu gelirlerinin ikiye katlanacağı öngörüsü ve güçlü sipariş görünümü öne çıkıyor. AMD tarafında da veri merkezi ve yapay zeka talebi algısı güçlenmeye devam ediyor. **Microsoft ve Amazon ise bu grubun daha dengeli ve daha kaliteli tarafını temsil ediyor. Hem yapay zeka yatırımlarının ana taşıyıcıları arasında yer alıyorlar hem de enerji maliyetlerindeki artıştan sanayi ya da ulaştırma şirketleri kadar doğrudan etkilenmiyorlar. Bu yüzden endeksler yeni zirve yapmasa bile, model portföyümüzde taşıdığımız BT ve altyapı bağlantılı bu grupta ilginin sürmesini bekliyoruz.**

Bugün için endeks geneline yayılan agresif bir ağırlık artışı önermiyoruz. Buna karşılık model portföyümüzde yer alan Microsoft, Amazon, Broadcom, AMD, Oracle ve Dell gibi teknoloji ve yapay zeka altyapısı bağlantılı isimlerde pozisyonların korunmasını, geri çekilmelerde seçici eklemelerin değerlendirilmesini daha doğru buluyoruz. Bizim açımızdan şu aşamada doğru yer, büyümesi görünür, nakit üretimi güçlü ve yapay zeka yatırımlarından doğrudan beslenen şirketler. Daha zor alan ise petrol ve faiz yüksek kalırken endeksin tamamına yayılmış rahat bir yükseliş beklemek. Kısacası genel endeks görüşümüzde daha temkinliyiz, ama model portföyde taşıdığımız teknoloji tarafında pozitif görüşümüzü koruyoruz.

### Günün öne çıkan şirket haberi

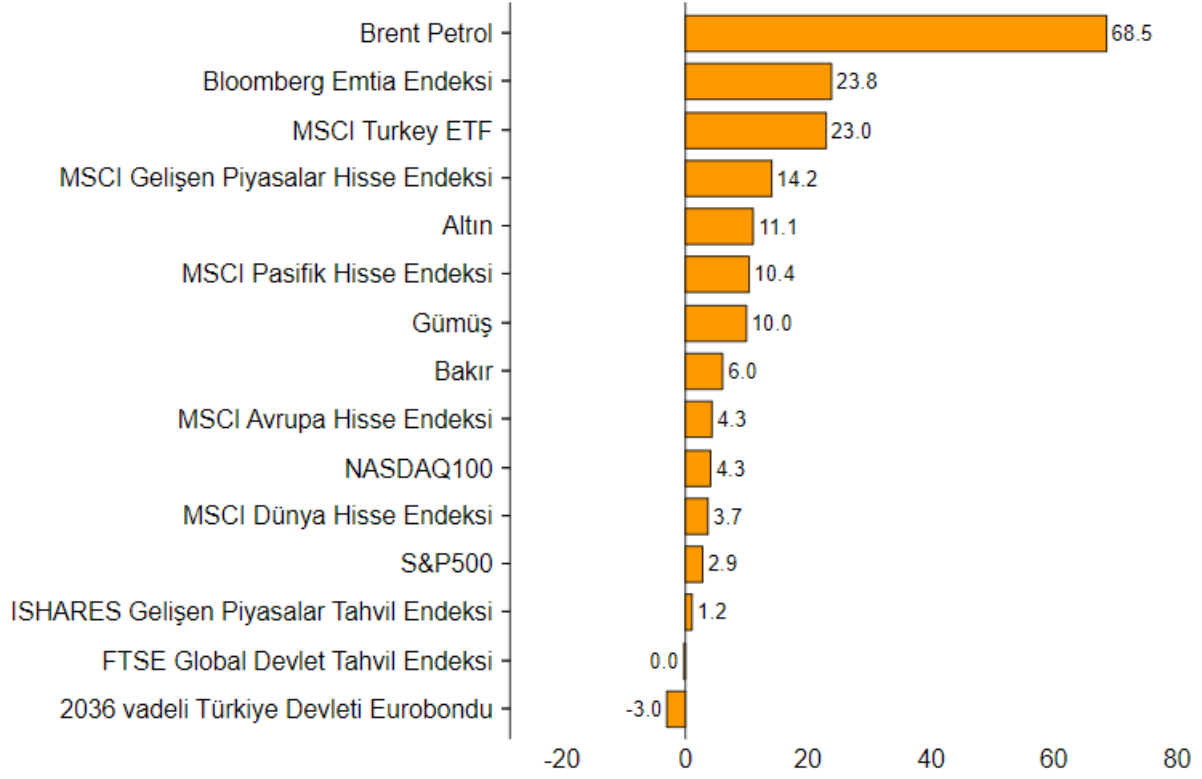
**Uber (UBER):** Uber, Avrupa'daki varlığını genişletmek için Delivery Hero'da 270 milyon Euro'luk hisse satın alacağını duyurdu.

### Nasdaq 100 En Çok Yükselen / Düşenler

En Çok Yükselen			En Çok Düşen			Hacmi En Yüksek			
Hisse	Son	Değişim(%)	Hisse	Son	Değişim(%)	Hisse	Son	Değişim(%)	Hacim
Advanced Micro Devices Inc	278,26	7,80 %	ASML Holding NV	1410,83	(4,79)%	NVIDIA Corp	198,35	(0,26)%	32.603.012
Charter Communications Inc	235,97	7,12 %	Alnylam Pharmaceuticals Inc	320,13	(3,98)%	Intel Corp	68,50	5,48 %	24.724.745
Intel Corp	68,50	5,48 %	Insmed Inc	142,79	(2,69)%	Netflix Inc	107,79	0,07 %	16.106.181
Atlassian Corp	68,73	4,14 %	MercadoLibre Inc	1822,13	(2,67)%	Apple Inc	263,40	(1,14)%	14.831.525
Old Dominion Freight Line Inc	213,57	4,08 %	Axon Enterprise Inc	393,08	(2,26)%	Advanced Micro Devices Inc	278,26	7,80 %	14.316.101
Strategy Inc	148,94	3,76 %	Intuitive Surgical Inc	458,08	(2,19)%	Tesla Inc	388,90	(0,78)%	13.948.343
Comcast Corp	29,35	3,71 %	IDEXX Laboratories Inc	569,95	(1,86)%	Microsoft Corp	420,26	2,20 %	13.267.281
Monolithic Power Systems Inc	1402,81	3,68 %	Ferrovial SE	70,04	(1,75)%	Amazon.com Inc	249,70	0,48 %	12.032.077
T-Mobile US Inc	197,12	3,64 %	Lam Research Corp	260,96	(1,58)%	Comcast Corp	29,35	3,71 %	9.135.974
Fortinet Inc	82,40	3,47 %	Vertex Pharmaceuticals Inc	435,65	(1,37)%	Palantir Technologies Inc	142,76	0,43 %	8.797.772

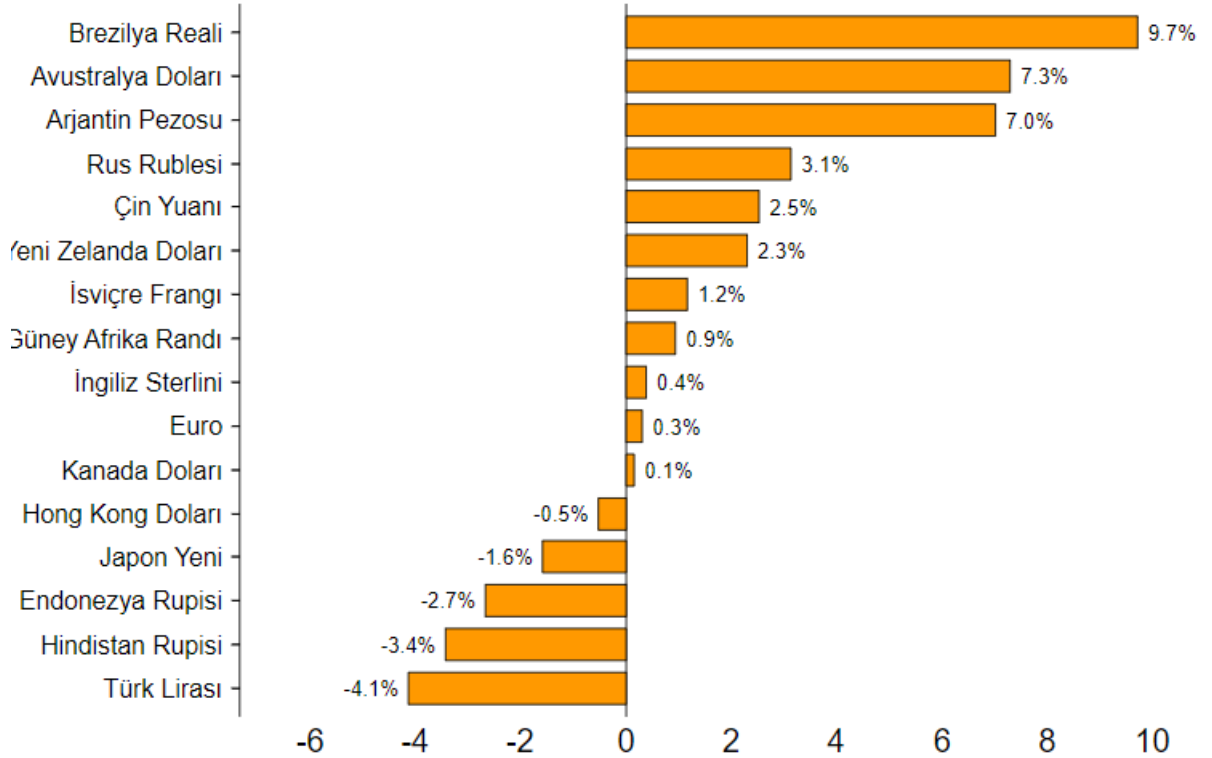
## Çoklu Varlık Sınıfları Performans Tablosu

Yılbaşından bu yana \$ bazlı % fiyat değişimleri



## ABD Doları'na karşı perfomanslar

16/04/2026 itibarı ile yılbaşından bu yana % değişim



**ABD'de Bu Hafta Açıklanacak Bilançolar**

Şirket Adı	Kodu	Açıklanma Tarihi	Saat	Dönem	Beklenti	Şirket Beklentisi
Goldman Sachs Group Inc/The	GS US	13.04.2026	Bef-mkt	Q1 26	16,336	
Fastenal Co	FAST US	13.04.2026	14:00	Q1 26	0,298	
Blackrock Inc	BLK US	14.04.2026	Bef-mkt	Q1 26	11,636	
JPMorgan Chase & Co	JPM US	14.04.2026	13:45	Q1 26	5,427	
Johnson & Johnson	JNJ US	14.04.2026	13:45	Q1 26	2,689	
Wells Fargo & Co	WFC US	14.04.2026	14:00	Q1 26	1,577	
Citigroup Inc	C US	14.04.2026	15:00	Q1 26	2,661	
ASML Holding NV	ASML NA	15.04.2026	08:00	Q1 26	6,649	
M&T Bank Corp	MTB US	15.04.2026	Bef-mkt	Q1 26	4,015	
Progressive Corp/The	PGR US	15.04.2026	Bef-mkt	Q1 26	4,81	
PNC Financial Services Group I	PNC US	15.04.2026	13:30	Q1 26	4,15	
Bank of America Corp	BAC US	15.04.2026	13:45	Q1 26	1,011	
Morgan Stanley	MS US	15.04.2026	14:30	Q1 26	2,978	
JB Hunt Transport Services Inc	JBHT US	15.04.2026	Aft-mkt	Q1 26	1,439	
Travelers Cos Inc/The	TRV US	16.04.2026	Bef-mkt	Q1 26	7,019	
Prologis Inc	PLD US	16.04.2026	Bef-mkt	Q1 26	1,489	
Charles Schwab Corp/The	SCHW US	16.04.2026	Bef-mkt	Q1 26	1,388	
PepsiCo Inc	PEP US	16.04.2026	13:00	Q1 26	1,541	
Marsh & McLennan Cos Inc	MRSH US	16.04.2026	Bef-mkt	Q1 26	3,224	
Abbott Laboratories	ABT US	16.04.2026	Bef-mkt	Q1 26	1,148	1,15
US Bancorp	USB US	16.04.2026	Bef-mkt	Q1 26	1,145	
Bank of New York Mellon Corp/T	BK US	16.04.2026	13:30	Q1 26	1,922	
Citizens Financial Group Inc	CFG US	16.04.2026	Bef-mkt	Q1 26	1,091	
KeyCorp	KEY US	16.04.2026	Bef-mkt	Q1 26	0,413	
Kinder Morgan Inc	KMI US	16.04.2026		Q1 26	0,391	
Netflix Inc	NFLX US	16.04.2026	23:01	Q1 26	0,762	0,76
Regions Financial Corp	RF US	17.04.2026	Bef-mkt	Q1 26	0,597	
Truist Financial Corp	TFC US	17.04.2026	Bef-mkt	Q1 26	0,991	
Fifth Third Bancorp	FITB US	17.04.2026	13:30	Q1 26	0,846	
State Street Corp	STT US	17.04.2026	14:30	Q1 26	2,598	

**Ekonomik Takvim**

Tarih	Saat	Ülke	Veri	Beklenti	Önceki
13.04.2026	17:00:00	ABD	İkinci El Konut Satışları ( Aylık )	--	4.09m
13.04.2026	17:00:00	ABD	Mevcut Konut Satışları ( Aylık )	--	1,70%
14.04.2026	15:15:00	ABD	Haftalık ADP İstihdam Değişimi	--	26.000k
14.04.2026	15:30:00	ABD	ÜFE ( Aylık )	--	0,70%
14.04.2026	15:30:00	ABD	ÜFE ( Yıllık )	--	3,40%
15.04.2026	12:00:00	Euro Bölgesi	Sanayi Üretimi ( Yıllık )	--	-1,20%
15.04.2026	12:00:00	Euro Bölgesi	Sanayi Üretimi ( Aylık )	--	-1,50%
15.04.2026	15:30:00	ABD	İthalat Fiyat Endeksi ( Aylık )	--	1,30%
15.04.2026	15:30:00	ABD	İhracat Fiyat Endeksi ( Aylık )	--	1,50%
16.04.2026	09:00:00	İngiltere	Gayri Safi Yurt İçi Hasıla ( Aylık )	--	0,00%
16.04.2026	09:00:00	İngiltere	Gayri Safi Yurt İçi Hasıla ( Çeyreklik )	--	0,20%
16.04.2026	09:00:00	İngiltere	Sanayi Üretimi ( Aylık )	--	-0,10%
16.04.2026	09:00:00	İngiltere	Sanayi Üretimi ( Yıllık )	--	0,40%
16.04.2026	09:00:00	İngiltere	İmalat Üretimi ( Aylık )	--	0,10%
16.04.2026	09:00:00	İngiltere	İmalat Üretimi ( Yıllık )	--	1,30%
16.04.2026	09:00:00	İngiltere	Hizmetler Endeksi ( Aylık )	--	0,00%
16.04.2026	12:00:00	Euro Bölgesi	TÜFE ( Yıllık )	--	2,50%
16.04.2026	12:00:00	Euro Bölgesi	TÜFE ( Yıllık )	--	1,20%
16.04.2026	12:00:00	Euro Bölgesi	Çekirdek TÜFE ( Yıllık )	--	2,30%
16.04.2026	15:30:00	ABD	İşsizlik Haklarından Yararlanma Başvuruları	--	219k
16.04.2026	15:30:00	ABD	Philadelphia Fed İmalat Endeksi	--	18,1
16.04.2026	16:15:00	ABD	Sanayi Üretimi ( Aylık )	--	0,20%
16.04.2026	16:15:00	ABD	İmalat Üretimi ( Aylık )	--	0,20%
16.04.2026	16:15:00	ABD	Kapasite Kullanımı ( Aylık )	--	76,30%

**Uğur Orhon, CMT**  
Araştırma Müdürü / Stratejist  
Araştırma

**Burgan Yatırım Menkul Değerler A.Ş.**  
Maslak Mah. Eski Büyükdere Cad. No:13 Kat:8  
34485 Sarıyer/İstanbul, Türkiye  
ugur.orhon@burganyatirim.com.tr  
www.burganyatirim.com.tr

**Yusuf Küsin**  
Araştırma Uzmanı  
Araştırma

**Burgan Yatırım Menkul Değerler A.Ş.**  
Maslak Mah. Eski Büyükdere Cad. No:13 Kat:8 34485  
Sarıyer/İstanbul, Türkiye  
yusuf.kusin@burganyatirim.com.tr  
www.burganyatirim.com.tr

## UYARI NOTU

Bu raporda yer alan bilgiler Burgan Yatırım Menkul Değerler A.Ş. ("Burgan Yatırım") tarafından genel bilgilendirme amacıyla hazırlanmıştır. Burada yer alan bilgi, yorum ve tavsiyeler yatırım danışmanlığı kapsamında değildir. Yatırım danışmanlığı hizmeti; aracı kurumlar, portföy yönetim şirketleri, mevduat kabul etmeyen bankalar ile müşteri arasında imzalanacak yatırım danışmanlığı sözleşmesi çerçevesinde, kişilerin risk ve getiri tercihleri dikkate alınarak kişiye özel sunulmaktadır. Burada yer alan yorum ve tavsiyeler ise genel niteliktedir, herhangi bir yatırım aracının alım ya da satımı için öneri niteliğinde yorumlanmamalıdır. Bu tavsiyeler mali durumunuz ile risk ve getiri tercihlerinize uygun olmayabilir. Bu nedenle, sadece burada yer alan bilgilere dayanılarak mali durumunuz, risk ve getiri beklentileriniz ile uyumlu olmayan yatırım kararları vermeniz beklentilerinize uygun olmayan sonuçlar doğurabilir. Burada yapılan analizlere dayanarak yapılan yatırımlar zararlı da sonuçlanabilir. Bu rapora dayanarak yapılan herhangi bir yatırımın sonucu Müşteri'ye aittir. Bu sonuçlardan dolayı Burgan Yatırım ve çalışanları hiçbir sorumluluk üstlenmemektedir. Bu raporda yer alan bilgiler, güvenilir olduğuna inanılan kaynaklardan derlenmiş olmakla birlikte kesinlikleri ve doğrulukları garanti edilmemektedir. Bu nedenle, bu bilgilerin tam veya doğru olmamasından, kullanılan kaynaklardaki hata ve eksik bilgilerden dolayı doğabilecek zararlar konusunda Burgan Yatırım ve çalışanları herhangi bir sorumluluk kabul etmez. Raporda yer alan bilgiler Burgan Yatırım'ın yazılı izni olmadan çoğaltılamaz, yayımlanamaz veya üçüncü kişilere ile paylaşılamaz.