

## Uluslararası Piyasalar

20/04/2026

### Öne Çıkan Gelişmeler

ABD ile İran arasında sağlanan iki haftalık ateşkesin süresinin dolmasına günler kala taraflardan gelen çelişkili açıklamalar, haftanın ilk işlem gününde jeopolitik belirsizliği yeniden ana başlık haline getirdi. ABD Donanması'nın Umman Körfezi'nde İran bayraklı bir gemiye el koymasının ardından Hürmüz Boğazı'nda trafiğin yeniden durması, enerji arzına ilişkin kırılganlığı artırırken petrol fiyatlarını yukarı taşıdı ve büyüme ile enflasyon beklentilerinin yeniden baskı altına girmesine yol açtı. Tarafların İslamabad'da yeniden bir araya gelip gelmeyeceği netlik kazanmazken, Trump anlaşma ihtimaline dair iyimser tonunu koruyor, Tahran ise deniz ablukası, değişen koşullar ve Washington'ın taleplerini müzakere sürecinin önündeki temel engeller arasında sayıyor. Makro tarafta haftanın önemli başlıklarından biri, Fed başkan adayı Kevin Warsh için Senato'da yapılacak oturum olacak. Tahvil piyasası burada Fed'in önümüzdeki dönemde enflasyon ile istihdam arasında nasıl bir öncelik sıralaması kurabileceğine dair daha net sinyal arayacak. Dolar cephesinde güvenli liman talebinin zayıflayabileceğine yönelik değerlendirmeler artarken, gelişmekte olan ülke tahvili ihraçlarında görülen güçlü toparlanma da küresel yatırımcının yeniden risk almaya başladığını gösteriyor. Böylece günün genel görünümünde jeopolitik risk, enerji arzı, tahvil piyasasında Fed beklentileri ve gelişmekte olan ülkelere dönen risk iştahı birlikte öne çıkıyor.

### Fiyatlamalar

Dolar endeksi %0,05 yükselişle 98,22 seviyesinden günü tamamlarken, hafta sonu öncesinde ABD-İran hattındaki belirsizliğin tamamen ortadan kalkmaması dolar tarafında sınırlı da olsa destek yarattı. USD/JPY %0,33 düşüşle 158,587 seviyesine gerilerken, ABD 10 yıllık tahvil faizinin %4,24 seviyesine inmesi ve yen tarafında güvenli liman talebinin yeniden güç kazanması pariteyi aşağı çekti. EUR/USD %0,13 düşüşle 1,1764 seviyesinden kapanırken, doların hafif toparlanması ve Avrupa tarafında temkinli görünüm parite üzerinde baskı oluşturdu. EUR/GBP %0,06 düşüşle 0,8703 seviyesine inerken, sterlin Euro'ya göre daha dirençli bir görünüm sergiledi. Değerli metallerde ons altın %0,85 yükselişle 4.831 dolara, gümüş ise %3,32 yükselişle 80,82 dolara çıktı. Burada jeopolitik risklerin kapanmaması, Hürmüz başlığındaki belirsizlik ve tahvil faizlerindeki geri çekilme etkili oldu. ABD 10 yıllık hazine tahvil faizi %4,24 seviyesine gerileyerek tahvil tarafında daha temkinli ve savunmacı pozisyonlanmanın öne çıktığını gösterdi. Brent petrol hafta sonunda düşüş eğilimini koruyarak 96 dolar civarında kapanırken, piyasa bir yandan enerji arzına ilişkin riskleri izlemeyi sürdürürken diğer yandan diplomasi ihtimalini tamamen devre dışı bırakmadı. Hisse senedi piyasalarında ise S&P 500'ün %1,20, Nasdaq 100'ün %1,29 yükselmesi, özellikle büyük ölçekli teknoloji hisseleri öncülüğünde risk iştahının güçlü kaldığını ve yatırımcıların jeopolitik riskleri şimdilik daha yönetilebilir bir çerçevede fiyatladığını gösterdi.

### Ekonomik Takvim

Bugün Almanya'dan gelecek TÜFE verisi Avrupa enflasyon görünümü açısından yakından izlenecek. Şirket haberlerinde ise Steel Dynamics sonuçları öne çıkıyor. Bunun yanında Orta Doğu kaynaklı gelişmeler ve diplomasi cephesinden gelecek açıklamalar, piyasalardaki yön arayışında etkili olmaya devam edecek.

Döviz kurları	Kapanış	Günlük Değişim (%)	30 Günlük Fark (%)	Bir Yıllık Değişim (%)
USD/TRY	44,8593	↑ 0,02	↑ 1,26	↑ 17,45
EUR/TRY	52,7935	↓ -0,09	↑ 2,85	↑ 19,79
EUR/USD	1,1765	↓ -0,12	↑ 1,55	↑ 2,05
GBP/USD	1,3516	↓ -0,19	↑ 1,12	↑ 0,83
EUR/GBP	0,8704	↑ 0,08	↑ 0,43	↓ -1,22
USD/JPY	158,640	↑ 0,21	↑ 0,16	↓ -11,39

Tahvil	Bileşik Faiz (%)	Günlük Değişim (%)	30 Günlük Fark (%)	Bir Yıllık Değişim (%)
TR 10 Yıllık	31,7	↓ -0,57	↓ -2,21	↓ -6,15
TR 2 Yıllık	39,2	↓ -0,21	↓ -1,16	↓ -15,38
ABD 10 Yıllık	4,25	↑ 0,00	↓ -0,14	↓ -1,82
ABD 5 Yıllık	3,84	↓ 0,00	↓ -0,17	↓ -2,61
ABD 2 Yıllık	3,71	↑ 0,00	↓ -0,18	↓ -2,55

Endeksler	Kapanış	Günlük Değişim (%)	30 Günlük Fark (%)	Bir Yıllık Değişim (%)
BIST100	14588	↑ 2,72	↑ 11,80	↑ 56,57
BIST30	16723	↑ 2,74	↑ 12,64	↑ 65,55
XBANK	18565	↑ 5,63	↑ 11,21	↑ 60,60
XUSIN	17809	↑ 1,31	↑ 8,22	↑ 43,40
S&P500	7126	↑ 1,20	↑ 9,52	↑ 34,89
NASDAQ	24468	↑ 1,52	↑ 13,03	↑ 50,24
DOW JONES	49447	↑ 1,79	↑ 8,49	↑ 26,33
DAX	24702	↑ 2,27	↑ 10,38	↑ 16,49
FTSE 100	10668	↑ 0,73	↑ 7,55	↑ 28,90
CAC 40	8425	↑ 1,97	↑ 9,91	↑ 15,64
NIKKEI 225	58476	↑ 0,69	↑ 10,33	↑ 69,56

Vadeli Endeksler	Kapanış	Günlük Değişim (%)	30 Günlük Fark (%)	Bir Yıllık Değişim (%)
S&P 500 Vadeli	7162	↓ -0,69	↑ 8,43	↑ 29,76
Nasdaq Vadeli	26825,5	↓ -0,74	↑ 10,48	↑ 39,14
Dax Vadeli	24303	↓ -0,07	↑ 8,38	↑ 24,03

Emtia	Kapanış	Günlük Değişim (%)	30 Günlük Fark (%)	Bir Yıllık Değişim (%)
Altın	4830	↓ -0,90	↑ 6,55	↑ 39,79
Gümüş	80,9	↓ -1,74	↑ 16,95	↑ 143,04
Brent Petrol	90,4	↑ 5,59	↓ -14,94	↑ 40,42

## Uluslararası Piyasalar Beklentilerimiz

### 2026 yıl sonu politika faizi beklentileri

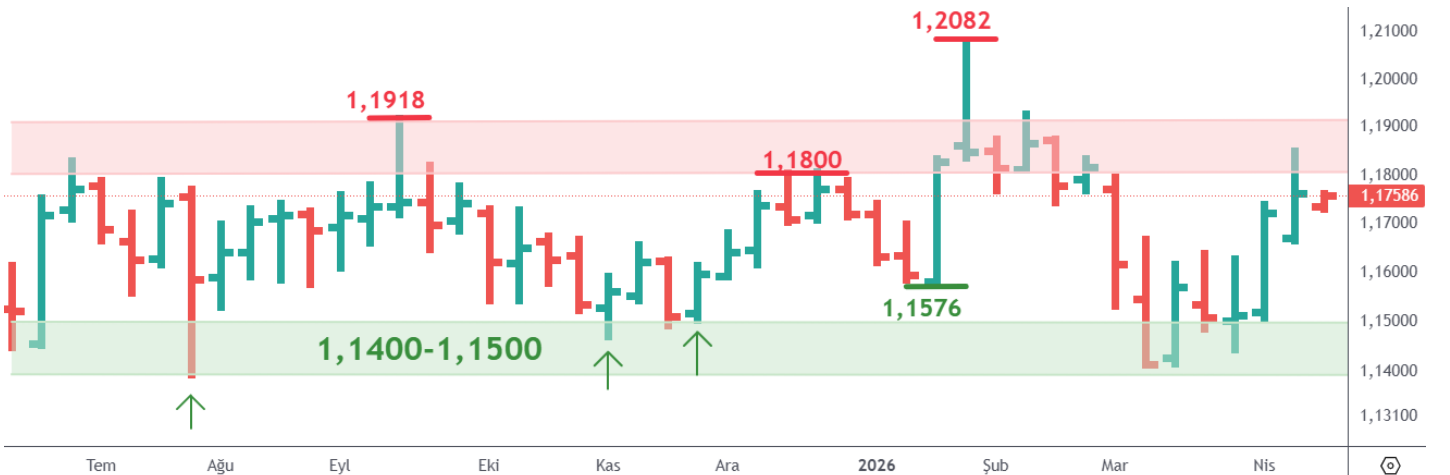
	Güncel oran	Yıl sonu beklentisi	Artış/indirim miktarı (baz puan)
Fed	%3,50-3,75	%3,50	-13
ECB	%2	%2,34	+34
BOE	%3,75	%3,98	+23

**Döviz piyasaları – Geçtiğimiz hafta Orta Doğu kaynaklı gelişmelere yönelik iyimserliğin öne çıktığı senaryoda EUR/USD’de olası yükselişler adına 1,1900’a doğru bir marj görüyoruz.** Pozitif momentum eşliğinde 1,2000 sınırına yakınsayabilecek bir fiyatlama mümkün olabilir. Diğer yandan, Cuma günü Hürmüz Boğazı’nın açılacağına işaret eden açıklamaların akabinde hafta sonu boğazın yeniden kapanma riskinin gündeme gelmesi gibi değişken haber akışı piyasalarda kararsızlığa neden olarak paritenin kısa vadede bir süre yönsüz ve dalgalı bir seyir izlemesine neden olabilir. Jeopolitik risklerin yeniden yükseldiği senaryoda 1,1600’ya doğru bir düşüş izleyebiliriz. Ancak Mart ayında birkaç kez test edilen kabaca 1,1400-1,1500 bölgesinin bir dip olarak kalmasını, geri çekilmelerin söz konusu aralık üzerinde denge bulmasını bekleriz. **Orta vadeye ilişkin görüşümüz EUR/USD’de ılımlı bir toparlanma yönünde şekillenmeye devam ediyor.**

**ABD’de Salı günü yapılacak oturumda Kevin Warsh’ın Fed Başkanlığı adaylığı kapsamında vereceği ifade yakından takip edilecek.** Warsh uzun süredir kamuoyu önünde konuşmasa da, Orta Doğu belirsizliği önderliğinde Warsh’ın kısa vadede Fed’in “bekle-gör” yaklaşımını desteklemesi muhtemel görünüyor. Ancak orta vadede özellikle İran’daki savaşın sona ermesiyle birlikte petrol fiyatlarındaki düşüşün devam etmesi durumunda faiz indirimleri yanlısı bir yaklaşıma geçiş yapabilir. Faiz politikasının ötesinde, Warsh’ın Fed bilançosuna ve iletişim stratejisine dair görüşleri de önemli olacak. Savaş riski ile olası faiz artış senaryosunu fiyatlamış olan piyasalar güncel durumda bu yıl faizin sabit kalması veya bir adet 25 baz puanlık faiz indirimi senaryosu arasında kalmış durumda.

**İngiltere’de bu hafta yoğun bir veri takvimi karşımıza çıkıyor.** Şubat ayı iş gücü piyasası verileri ile birlikte Mart ayına ait enflasyon ve perakende satış rakamları takip edilecek. Piyasalar özellikle Orta Doğu’daki gelişmelerin reel ekonomi üzerinde bir hasar yaratıp yaratmadığını anlamaya çalışacak. Manşet enflasyonda enerji etkisiyle bir miktar artış görülsün bile çekirdek enflasyon ve çekirdek tüketim tarafında belirgin bir bozulma olmaması şahin BOE riskini sınırlandırabilir. Piyasa beklentileri manşet TÜFE’nin %3’ten %3,3’e çıkması, çekirdek enflasyonun ise %3,2’de yatay kalması yönünde oluşuyor. Hizmet enflasyonunun da %4,3 civarında kalacağı tahmin edilmekte. Son dönemde BOE üyelerinin çoğu bekle-gör yaklaşımına geçmiş durumda. Eğer veri setinde maliyetlerin fiyatlara daha güçlü yansımına dair sinyaller görürsek, bu durum daha şahin üyeleri destekleyebilir ve yılın ilerleyen dönemlerinde faiz artışı beklentilerini güçlendirebilir. **Ancak Orta Doğu kaynaklı risklerin kademeli şekilde azaldığı ve petrol fiyatlarının geri çekilmeye devam ettiği bir ortamda BOE’ye yönelik şahin beklentilerin zamanda törpülenmesini bekleriz.**

### EUR/USD



Kaynak: Tradingview

Bu hafta Perşembe gününde açıklanacak ABD, Euro Bölgesi ve İngiltere Nisan ayı öncü PMI verilerinde asıl önemli olan manşet büyüme rakamlarından çok enerji maliyetlerin fiyatlara ne kadar yansıdığı olabilir. Bu anlamda girdi maliyetlerindeki değişim ve etkileri yakından izlenmeli. Nisan ayı öncü bileşik PMI'larda beklentiler Euro Bölgesi için 50.1, İngiltere 49.4 civarındayken, ABD için ise büyüme sınırı olan 50'nin hemen altında 49.9 olarak şekilleniyor. Savaş etkisi ile aşağı yönlü sürpriz ihtimalinin de bulunduğunu belirtmek isteriz. **Gelişmiş ülke ekonomilerinde yavaşlayan ılımlı büyüme tablosu öne çıkıyor.**

USD/JPY son 6 haftadır kabaca 157,50-160 bölgesi içerisinde konsolide oluyor. Cuma günü Orta Doğu kaynaklı iyimserliğe rağmen hala söz konusu bölge içerisinde bir fiyatlama dikkat çekiyor. Japon Yeni tarafında son günlerdeki zayıflığın temel nedeni BOJ'un Nisan ayında faiz artırma ihtimalinin düşmesi oldu. Piyasalar BOJ Başkanı Ueda'nın net bir yönlendirme yapmaması ve küresel belirsizlikler nedeniyle bu ihtimali oldukça düşük fiyatlıyor. Bununla birlikte diğer büyük merkez bankalarının yakın vadede faiz artırmaya hazır görünmemesi, yenin değer kaybını sınırlayan bir unsur olarak öne çıkıyor. **Eğer petrol fiyatlarındaki düşüş eğilimi korunursa USD/JPY'de aşağı yönlü hareketin hız kazanması beklenebilir. Özellikle de 157,50 sınırı aşağısında orta vadede 155'e varabilecek bir geri çekilme senaryosu öne çıkabilir.** Buna karşılık, paritenin yeniden 160 seviyesinin üzerine çıkması durumunda Japon yetkililerin müdahale ihtimali gündeme gelebilir. En kritik unsur ise BOJ'un iletişimi olacak. Eğer banka Nisan ayında faiz artırmaya yakın bir duruş sergilerse, yen değer kazanabilir ve USD/JPY'de düşüş eğilimi güçlenebilir. **Güncel durumda özellikle de Orta Doğu'daki savaşta artık en kötünün geride kalmış olabileceğini düşünmemiz ile kademeli aşağı yönlü bir hareket eğilimini daha olası görüyor, yukarı yönlü risklerin 160 ile sınırlı kalabileceğini düşünüyoruz.**

**Değerli metaller** – Değerli metallerde geçtiğimiz hafta öne çıkardığımız beklentide bir değişiklik bulunmuyor. Orta Doğu kaynaklı risklerin kademeli şekilde azalması ile ABD dolarında görülebilecek değer kayıpları ve güvercin Fed beklentilerinin bu varlık sınıfında kademeli bir toparlanmayı sağlamaya devam edeceği görüşünderiz. **Bu yöndeki hareketlerde ilk aşamada ons altında 5.200, gümüşte 90 dolara kadar bir marj öngörüyoruz. Hafta sonunda olduğu gibi Orta Doğu cephesinde öne çıkabilecek değişken haber akışı kısa vadede konsolidasyon ve dalgalı bir seyre neden olabilir.** Olası düşüşlerde ise değerli metallerde kademeli alıcı pozisyonunda olmaya devam edeceğiz. Bu yöndeki hareketlerde kabaca ons altında 4.400 dolar, gümüşte ise 70 dolara bir geri çekilme ihtimali bulunuyor. **Ancak bu düşüşlerin derin ve kalıcı hareketlerden ziyade geçici ve ılımlı düzeltmeler olarak kalmasını bekleriz. Mart ayı en düşük seviyeleri olan ons altında 4.100, gümüşte 61 dolar seviyeleri dip adaylarımız. Bu yıl bu seviyelerin kayda değer ölçekte aşağı yönlü geçilmesini beklemeyiz.**

### XAU/USD



Kaynak: Tradingview

**ABD hisse senedi piyasaları** – ABD borsalarında görünüm, geçen hafta görülen güçlü rallinin ardından daha seçici ve daha temkinli bir zemine işaret ediyor. S&P 500 ve Nasdaq büyük teknoloji hisseleri öncülüğünde rekor seviyelere yaklaşırsa da, iki haftalık ateşkesin süresinin dolmasına günler kala ABD ve İran'dan gelen çelişkili açıklamalar ile Hürmüz'de trafiğin yeniden durması petrol fiyatlarını yeniden yukarı taşıdı ve piyasanın enerji ile enflasyon riskine dönmesine yol açtı. Vadeli endekslerde sabah görülen baskı da bunu yansıtıyor. Biz endekslerde yeni zirveler için alanın sınırlı kaldığını düşünüyoruz. **Petrolün yeniden yukarı dönmesi ve tahvil faizlerinin hala yüksek seviyelerde seyretmesi, geniş tabanlı ve rahat bir yükselişi zorlaştırıyor. Bu nedenle haftanın ilk yarısında kar satışlarının daha belirgin olduğu, haber akışına duyarlı ve dalgalı bir seyir bekliyoruz.**

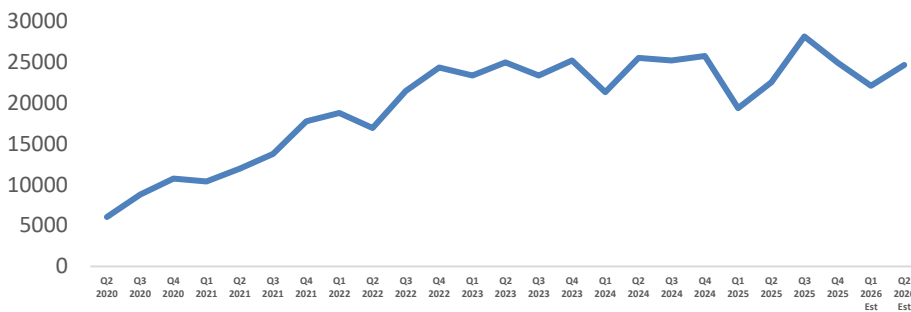
Buna karşılık teknoloji tarafında ilginin sürmesini daha olası görüyoruz. Son haftalarda S&P 500'ü yukarı taşıyan ana grup yine büyük teknoloji hisseleri oldu ve yapay zeka altyapı harcamalarına dair güçlü görünüm bu eğilimi desteklemeyi sürdürüyor. Bu tablo, model portföyümüzde taşıdığımız Microsoft, Amazon, Broadcom, AMD, Oracle ve Dell gibi isimleri öne çıkarmaya devam ediyor. Özellikle enerji maliyetine daha az duyarlı, nakit üretimi güçlü ve yapay zeka yatırımlarından doğrudan beslenen şirketlerde görece performansın korunmasını bekliyoruz. **Yani endeksler yeni zirve yapmasa bile, model portföydeki bilgi teknolojileri ve altyapı bağlantılı hisselerin pozitif ayrışma ihtimali daha yüksek görünüyor. Haftanın ilk yarısındaki kar satışlarının ardından, Brent petrolün 100 doların altında kaldığı bir senaryoda ikinci yarıda yeniden toparlayıcı bir piyasa görmeyi daha olası buluyoruz.**

Bizim tarafta strateji bu aşamada oldukça seçici kalmayı gerektiriyor. Endeks geneline yayılan agresif bir ağırlık artışı önermiyoruz. Bunun yerine model portföyümüzde yer alan kaliteli teknoloji ve yapay zeka altyapısı bağlantılı hisselerde pozisyonların korunmasını, geri çekilmelerde seçici eklemelerin değerlendirilmesini daha doğru buluyoruz. Petrol ve faiz yüksek kalırken endeksin tamamında rahat bir yükseliş beklemek ya da daha kırılğan sektörlerde yeni hikaye aramak için uygun bir zemin görmüyoruz. Buna karşılık Brent'in 100 doların altında kaldığı senaryoda geri çekilmelerin sınırlı kalmasını ve haftanın ikinci yarısında özellikle model portföyde taşıdığımız teknoloji grubunda daha toparlayıcı bir fiyatlamaya oluşmasını bekliyoruz.

### Günün öne çıkan şirket haberi

**Tesla (TSLA):** Tesla, robotaksi hizmetini Dallas ve Houston'a genişleteceğini duyurdu.

Tesla Çeyreklik Satış Geliri (Mn USD)

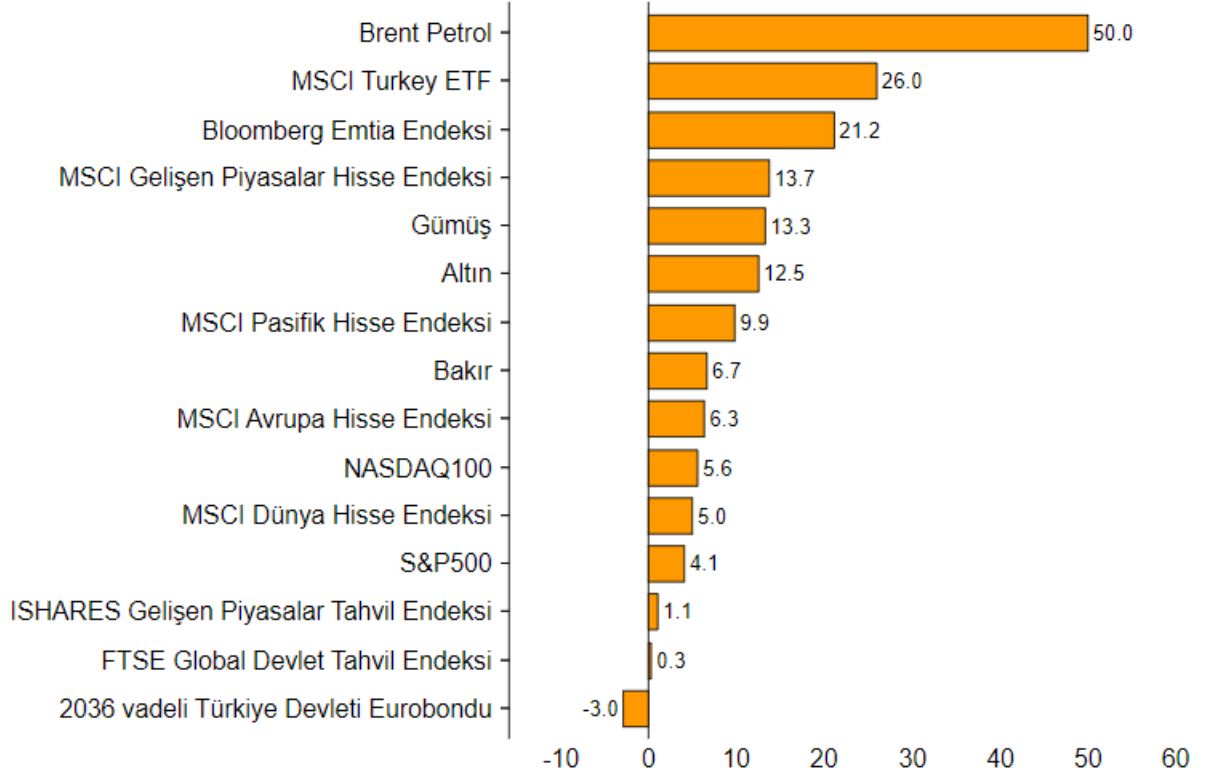


### Nasdaq 100 En Çok Yükselen / Düşenler

En Çok Yükselen			En Çok Düşen			Hacmi En Yüksek			
Hisse	Son	Değişim(%)	Hisse	Son	Değişim(%)	Hisse	Son	Değişim(%)	Hacim
Strategy Inc	166,52	11,80 %	Netflix Inc	97,31	(9,72)%	NVIDIA Corp	201,68	1,68 %	42.365.381
Analog Devices Inc	371,45	4,99 %	Diamondback Energy Inc	180,27	(3,42)%	Netflix Inc	97,31	(9,72)%	28.928.901
Marvell Technology Inc	139,69	4,74 %	Alnylam Pharmaceuticals Inc	309,66	(3,27)%	Intel Corp	68,50	0,00 %	25.746.998
Monolithic Power Systems	1468,35	4,67 %	Adobe Inc	244,45	(1,49)%	Apple Inc	270,23	2,59 %	21.401.354
Dexcom Inc	63,98	4,49 %	Linde PLC	492,23	(1,40)%	Tesla Inc	400,62	3,01 %	20.010.847
Marriott International Inc	377,93	4,28 %	Baker Hughes Co	59,78	(1,35)%	Amazon.com Inc	250,56	0,34 %	18.217.431
Booking Holdings Inc	192,01	4,04 %	Exelon Corp	47,02	(1,20)%	Microsoft Corp	422,79	0,60 %	14.655.312
ASML Holding NV	1459,80	3,47 %	Constellation Energy Corp	296,21	(0,98)%	Strategy Inc	166,52	11,80 %	12.975.176
IDEXX Laboratories Inc	589,25	3,39 %	Constellation Energy Corp	212,04	(0,88)%	Comcast Corp	29,63	0,95 %	12.659.762
Shopify Inc	131,15	3,32 %	Workday Inc	123,83	(0,83)%	Palantir Technologies Inc	146,39	2,54 %	11.357.908

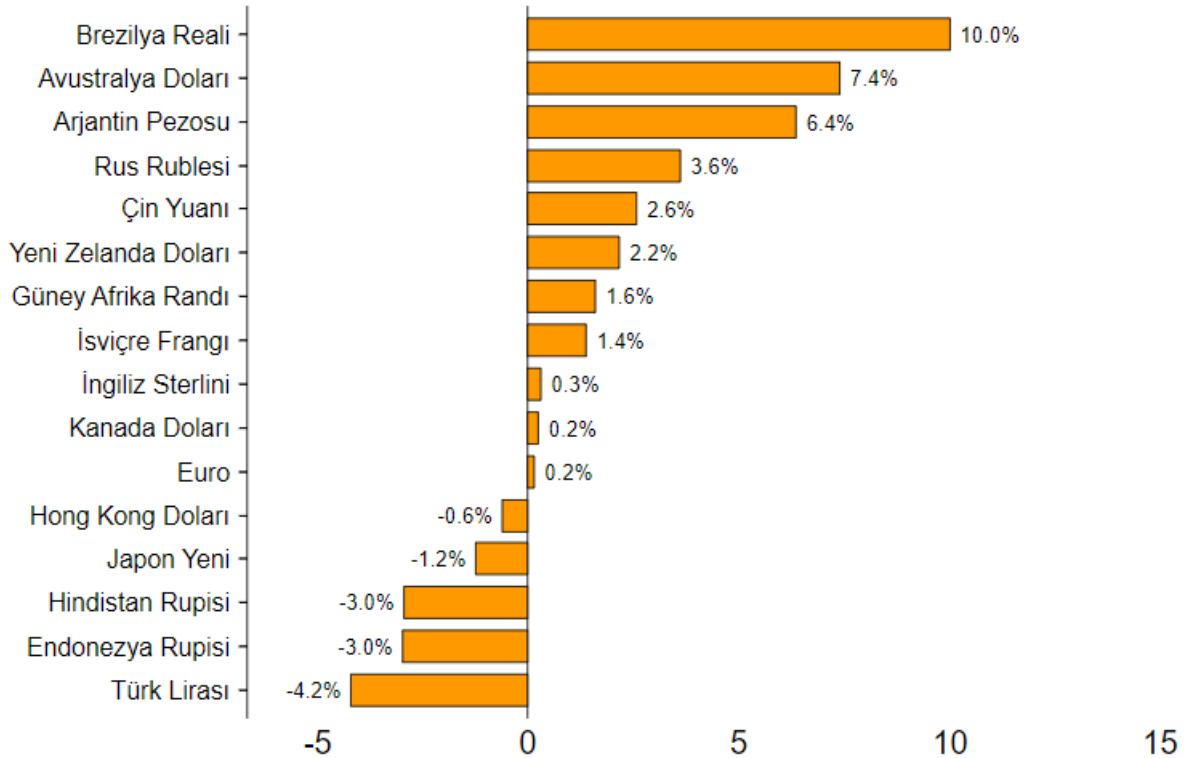
## Çoklu Varlık Sınıfları Performans Tablosu

Yılbaşımdan bu yana \$ bazlı % fiyat değişimleri



## ABD Doları'na karşı perfomanslar

17/04/2026 itibarı ile yılbaşımdan bu yana % değişim



**ABD'de Bu Hafta Açıklanacak Bilançolar**

Şirket Adı	Kodu	Açıklanma Tarihi	Saat	Dönem	Beklenti	Şirket Beklentisi
Steel Dynamics Inc	STLD US	20.04.2026	Aft-mkt	Q1 26	2,787	2,75
Northern Trust Corp	NTRS US	21.04.2026	Bef-mkt	Q1 26	2,31	
General Electric Co	GE US	21.04.2026	Bef-mkt	Q1 26	1,601	
DR Horton Inc	DHI US	21.04.2026	Bef-mkt	Q2 26	2,143	
UnitedHealth Group Inc	UNH US	21.04.2026	Bef-mkt	Q1 26	6,577	
Northrop Grumman Corp	NOC US	21.04.2026	Bef-mkt	Q1 26	6,044	
Danaher Corp	DHR US	21.04.2026	13:00	Q1 26	1,939	
Halliburton Co	HAL US	21.04.2026	Bef-mkt	Q1 26	0,499	
Tractor Supply Co	TSCO US	21.04.2026	Bef-mkt	Q1 26	0,341	
RTX Corp	RTX US	21.04.2026	Bef-mkt	Q1 26	1,528	
Synchrony Financial	SYF US	21.04.2026	13:00	Q1 26	2,211	
3M Co	MMM US	21.04.2026	Bef-mkt	Q1 26	1,983	
United Airlines Holdings Inc	UAL US	21.04.2026	Aft-mkt	Q1 26	1,091	1,25
Chubb Ltd	CB US	21.04.2026	Aft-mkt	Q1 26	6,596	
W R Berkley Corp	WRB US	21.04.2026	Aft-mkt	Q1 26	1,134	
Intuitive Surgical Inc	ISRG US	21.04.2026	Aft-mkt	Q1 26	2,096	
EQT Corp	EQT US	21.04.2026	Aft-mkt	Q1 26	2,081	
MSCI Inc	MSCI US	21.04.2026	18:00	Q1 26	4,461	
Interactive Brokers Group Inc	IBKR US	21.04.2026	23:00	Q1 26	0,603	
Capital One Financial Corp	COF US	21.04.2026	23:05	Q1 26	4,555	
AT&T Inc	T US	22.04.2026	Bef-mkt	Q1 26	0,549	
Westinghouse Air Brake Technol	WAB US	22.04.2026	Bef-mkt	Q1 26	2,522	
Otis Worldwide Corp	OTIS US	22.04.2026	Bef-mkt	Q1 26	0,908	
Boeing Co/The	BA US	22.04.2026	Bef-mkt	Q1 26	(0,762)	
Elevance Health Inc	ELV US	22.04.2026	13:00	Q1 26	11,003	
Boston Scientific Corp	BSX US	22.04.2026	Bef-mkt	Q1 26	0,788	0,79
GE Vernova Inc	GEV US	22.04.2026	Bef-mkt	Q1 26	1,813	
Vertiv Holdings Co	VRT US	22.04.2026	Bef-mkt	Q1 26	1,013	0,98
Moody's Corp	MCO US	22.04.2026	Bef-mkt	Q1 26	4,234	
Teledyne Technologies Inc	TDY US	22.04.2026	Bef-mkt	Q1 26	5,474	5,45
Texas Instruments Inc	TXN US	22.04.2026		Q1 26	1,375	1,35
Philip Morris International In	PM US	22.04.2026	14:00	Q1 26	1,858	1,83
Packaging Corp of America	PKG US	22.04.2026	Aft-mkt	Q1 26	2,15	2,20
CSX Corp	CSX US	22.04.2026	Aft-mkt	Q1 26	0,39	
ServiceNow Inc	NOW US	22.04.2026	Aft-mkt	Q1 26	0,972	
Lam Research Corp	LRCX US	22.04.2026	Aft-mkt	Q3 26	1,365	1,35
Southwest Airlines Co	LUV US	22.04.2026	Aft-mkt	Q1 26	0,462	0,45
Rollins Inc	ROL US	22.04.2026	Aft-mkt	Q1 26	0,238	
Globe Life Inc	GL US	22.04.2026	Aft-mkt	Q1 26	3,485	
United Rentals Inc	URI US	22.04.2026	Aft-mkt	Q1 26	8,922	
Crown Castle Inc	CCI US	22.04.2026	Aft-mkt	Q1 26	0,844	
Tesla Inc	TSLA US	22.04.2026	Aft-mkt	Q1 26	0,351	
Kinder Morgan Inc	KMI US	22.04.2026	Aft-mkt	Q1 26	0,391	
Las Vegas Sands Corp	LVS US	22.04.2026	Aft-mkt	Q1 26	0,742	
Raymond James Financial Inc	RJF US	22.04.2026	23:15	Q2 26	2,759	
Comcast Corp	CMCSA US	23.04.2026	Bef-mkt	Q1 26	0,723	
Dow Inc	DOW US	23.04.2026	Bef-mkt	Q1 26	(0,277)	
Lockheed Martin Corp	LMT US	23.04.2026	Bef-mkt	Q1 26	6,861	
Freeport-McMoRan Inc	FCX US	23.04.2026	Bef-mkt	Q1 26	0,452	
CenterPoint Energy Inc	CNP US	23.04.2026	Bef-mkt	Q1 26	0,578	
PG&E Corp	PCG US	23.04.2026	Bef-mkt	Q1 26	0,396	
Honeywell International Inc	HON US	23.04.2026	Bef-mkt	Q1 26	2,336	
Blackstone Inc	BX US	23.04.2026	Bef-mkt	Q1 26	1,337	
NextEra Energy Inc	NEE US	23.04.2026	Bef-mkt	Q1 26	1,015	
Snap-on Inc	SNA US	23.04.2026	Bef-mkt	Q1 26	4,763	
Roper Technologies Inc	ROP US	23.04.2026	Bef-mkt	Q1 26	4,987	4,98
Pool Corp	POOL US	23.04.2026	Bef-mkt	Q1 26	1,352	
CBRE Group Inc	CBRE US	23.04.2026	13:55	Q1 26	1,13	
Dover Corp	DOV US	23.04.2026	14:00	Q1 26	2,268	
American Express Co	AXP US	23.04.2026	14:00	Q1 26	4,032	
Nasdaq Inc	NDAQ US	23.04.2026	14:00	Q1 26	0,933	
Union Pacific Corp	UNP US	23.04.2026	14:45	Q1 26	2,858	
Principal Financial Group Inc	PFG US	23.04.2026	Aft-mkt	Q1 26	2,023	
Digital Realty Trust Inc	DLR US	23.04.2026	Aft-mkt	Q1 26	1,932	
Intel Corp	INTC US	23.04.2026	Aft-mkt	Q1 26	0,006	0,00
Newmont Corp	NEM US	23.04.2026	Aft-mkt	Q1 26	2,236	
Edwards Lifesciences Corp	EW US	23.04.2026	Aft-mkt	Q1 26	0,728	0,73
Comfort Systems USA Inc	FIX US	23.04.2026	Aft-mkt	Q1 26	6,804	
VeriSign Inc	VRSN US	23.04.2026	23:05	Q1 26	2,31	
Baker Hughes Co	BKR US	24.04.2026	00:00	Q1 26	0,494	
Procter & Gamble Co/The	PG US	24.04.2026	Bef-mkt	Q3 26	1,56	
Norfolk Southern Corp	NSC US	24.04.2026	Bef-mkt	Q1 26	2,513	
HCA Healthcare Inc	HCA US	24.04.2026	Bef-mkt	Q1 26	7,111	

**Ekonomik Takvim**

Tarih	Saat	Ülke	Veri	Beklenti	Önceki
20.04.2026	09:00:00	Almanya	ÜFE ( Aylık )	1,30%	-0,50%
20.04.2026	09:00:00	Almanya	ÜFE ( Yıllık )	-1,40%	-3,30%
21.04.2026	09:00:00	İngiltere	İşsizlik Oranı ( Aylık )	5,20%	5,20%
21.04.2026	15:30:00	ABD	Perakende Satışlar ( Aylık )	1,30%	0,60%
21.04.2026	15:30:00	ABD	Çekirdek Perakende Satışlar ( Aylık )	0,20%	0,50%
22.04.2026	09:00:00	İngiltere	TÜFE ( Aylık )	0,60%	0,40%
22.04.2026	09:00:00	İngiltere	TÜFE ( Yıllık )	3,30%	3,00%
22.04.2026	09:00:00	İngiltere	Çekirdek TÜFE ( Yıllık )	3,20%	3,20%
22.04.2026	09:00:00	İngiltere	Perakende Fiyat Endeksi ( Aylık )	0,70%	0,40%
22.04.2026	09:00:00	İngiltere	ÜFE ( Aylık )		0,80%
22.04.2026	11:30:00	İngiltere	Konut Fiyat Endeksi ( Yıllık )	--	1,30%
22.04.2026	17:00:00	Euro Bölgesi	Tüketici Güveni ( Aylık )	-17	-16,3
23.04.2026	10:30:00	Almanya	Hizmet PMI ( Aylık )	50,2	50,9
23.04.2026	10:30:00	Almanya	İmalat PMI ( Aylık )	51	52,2
23.04.2026	11:00:00	Euro Bölgesi	İmalat PMI ( Aylık )	50,5	51,6
23.04.2026	11:00:00	Euro Bölgesi	Hizmet PMI ( Aylık )	49,8	50,2
23.04.2026	11:00:00	Euro Bölgesi	Bileşik PMI ( Aylık )	50	50,7
23.04.2026	11:30:00	İngiltere	Hizmet PMI ( Aylık )	49,9	50,5
23.04.2026	11:30:00	İngiltere	İmalat PMI ( Aylık )	50	51
23.04.2026	11:30:00	İngiltere	Bileşik PMI ( Aylık )	49,8	50,3
23.04.2026	15:30:00	ABD	İşsizlik Haklarından Yararlanma Başvuruları	210k	207k
23.04.2026	15:30:00	ABD	Devam Eden İşsizlik Sigortası Başvuruları	--	1818k
23.04.2026	16:45:00	ABD	Üretim PMI ( Aylık )	52,8	52,3
23.04.2026	16:45:00	ABD	Hizmet PMI ( Aylık )	50	49,8
23.04.2026	16:45:00	ABD	Bileşik PMI ( Aylık )	--	50,3
24.04.2026	09:00:00	İngiltere	Perakende Satışlar ( Yıllık )	1,10%	2,50%

**Uğur Orhon, CMT**  
Araştırma Müdürü / Stratejist  
Araştırma

**Burgan Yatırım Menkul Değerler A.Ş.**  
Maslak Mah. Eski Büyükdere Cad. No:13 Kat:8  
34485 Sarıyer/İstanbul, Türkiye  
ugur.orhon@burganyatirim.com.tr  
www.burganyatirim.com.tr

**Yusuf Küsin**  
Araştırma Uzmanı  
Araştırma

**Burgan Yatırım Menkul Değerler A.Ş.**  
Maslak Mah. Eski Büyükdere Cad. No:13 Kat:8 34485  
Sarıyer/İstanbul, Türkiye  
yusuf.kusin@burganyatirim.com.tr  
www.burganyatirim.com.tr

**UYARI NOTU**

Bu raporda yer alan bilgiler Burgan Yatırım Menkul Değerler A.Ş. ("Burgan Yatırım") tarafından genel bilgilendirme amacıyla hazırlanmıştır. Burada yer alan bilgi, yorum ve tavsiyeler yatırım danışmanlığı kapsamında değildir. Yatırım danışmanlığı hizmeti; aracı kurumlar, portföy yönetim şirketleri, mevduat kabul etmeyen bankalar ile müşteri arasında imzalanacak yatırım danışmanlığı sözleşmesi çerçevesinde, kişilerin risk ve getiri tercihleri dikkate alınarak kişiye özel sunulmaktadır. Burada yer alan yorum ve tavsiyeler ise genel niteliktedir, herhangi bir yatırım aracının alım ya da satımı için öneri niteliğinde yorumlanmamalıdır. Bu tavsiyeler mali durumunuz ile risk ve getiri tercihlerinize uygun olmayabilir. Bu nedenle, sadece burada yer alan bilgilere dayanılarak mali durumunuz, risk ve getiri beklentileriniz ile uyumlu olmayan yatırım kararları vermeniz beklentilerinize uygun olmayan sonuçlar doğurabilir. Burada yapılan analizlere dayanarak yapılan yatırımlar zararlı da sonuçlanabilir. Bu rapora dayanarak yapılan herhangi bir yatırımın sonucu Müşteri'ye aittir. Bu sonuçlardan dolayı Burgan Yatırım ve çalışanları hiçbir sorumluluk üstlenmemektedir. Bu raporda yer alan bilgiler, güvenilir olduğuna inanılan kaynaklardan derlenmiş olmakla birlikte kesinlikleri ve doğrulukları garanti edilmemektedir. Bu nedenle, bu bilgilerin tam veya doğru olmamasından, kullanılan kaynaklardaki hata ve eksik bilgilerden dolayı doğabilecek zararlar konusunda Burgan Yatırım ve çalışanları herhangi bir sorumluluk kabul etmez. Raporda yer alan bilgiler Burgan Yatırım'ın yazılı izni olmadan çoğaltılamaz, yayımlanamaz veya üçüncü kişilere ile paylaşılamaz.