

## Uluslararası Piyasalar

21/04/2026

### Öne Çıkan Gelişmeler

Trump'ın ateşkesin uzatılma ihtimalini düşük görse de sona erme tarihini bir gün ötelemesi ve ABD heyetinin Pakistan'a gideceğini açıklaması, haftanın ortasında piyasalardaki ana yönü belirleyen gelişme oldu. Tahran yönetimi ABD'ye yönelik sert söylemini korurken müzakere masasına heyet gönderme kararı aldı ve bu tablo, taraflar arasında gerilimin sürdüğü ancak diplomasi kanalının da kapanmadığı bir görünüm yarattı. Müzakere umutlarının güçlenmesiyle petrol fiyatları geri çekilirken küresel hisse rallisi yeniden ivme kazandı. Makro tarafta gözler bugün ABD'de açıklanacak perakende satışlar ve konut verilerine çevrilirken, Trump'ın Fed başkan adayı Kevin Warsh'ın Senato'da vereceği mesajlar da para politikası beklentileri açısından öne çıkıyor. Avrupa tarafında Lagarde, İran savaşının enerji arzı ve enflasyon üzerindeki etkisinin halen yüksek belirsizlik yarattığını, bu nedenle daha fazla veri görülmeden para politikası tarafında net bir adım atmanın doğru olmayacağını söyledi. Teknoloji cephesinde ise Apple'da CEO değişimi ve Amazon'un Anthropic'e 5 milyar dolarlık ek yatırım planı, büyük teknoloji ve yapay zeka temasının piyasalardaki güçlü yerini koruduğunu gösteren başlıklar arasında yer aldı.

### Fiyatlamalar

Dolar endeksi %0,18 düşüşle 98,05 seviyesinden günü tamamlarken, ABD ile İran arasında yeniden müzakere zemininin korunabileceğine dair beklentiler güvenli liman talebini sınırladı. USD/JPY %0,14 yükselişle 158,806 seviyesine çıkarken, ABD tahvil faizlerinin %4,25 seviyesinde kalması pariteyi destekledi. EUR/USD %0,21 yükselişle 1,1728 seviyesine toparlanırken, burada hem doların zayıf seyri hem de petrol fiyatlarındaki geri çekilmenin risk iştahını desteklemesi etkili oldu. EUR/GBP %0,07 yükselişle 0,8710 seviyesine çıkarken, Euro tarafı sterline karşı da sınırlı üstünlük sağladı. Değerli metallerde ons altın %0,24 düşüşle 4.820 dolara, gümüş ise %1,62 düşüşle 79,51 dolara gerilerken, müzakere umutlarının güçlenmesi ve petrol fiyatlarındaki geri çekilme güvenli liman talebini zayıflattı. ABD 10 yıllık hazine tahvil faizi %4,25 seviyesinde günü tamamlarken, piyasada bir yandan jeopolitik riskler izlenmeye devam edilirken diğer yandan enerji fiyatlarındaki gevşemenin enflasyon baskısını sınırlayabileceği beklentisi öne çıktı. Brent petrol %2,17 düşüşle 94,75 dolardan kapanırken, fiyatlamada ateşkesin uzatılabileceği ve tarafların yeniden masaya dönebileceği beklentileri etkili oldu. Hisse senedi piyasalarında ise S&P 500'ün %0,24, Nasdaq 100'ün %0,31 gerilemesi, son günlerdeki güçlü yükselişin ardından piyasada daha temkinli ve seçici bir görünümün öne çıktığını gösterdi.

### Ekonomik Takvim

Bugün ABD'de perakende satışlar verisi iç talebin gücüne dair sinyal vermesi açısından öne çıkıyor. Bilanço tarafında ise UnitedHealth, RTX ve General Electric finansalları günün ana başlıkları arasında yer alıyor. Jeopolitik gelişmeler ve müzakere cephesinden gelecek haber akışı da fiyatlamalar üzerinde etkili olmaya devam edecek.

Döviz kurları	Kapanış	Günlük Değişim (%)	30 Günlük Fark (%)	Bir Yıllık Değişim (%)
USD/TRY	44,8729	↑ 0,05	↑ 1,35	↑ 17,56
EUR/TRY	52,9154	↑ 0,07	↑ 2,86	↑ 20,17
EUR/USD	1,1788	↓ -0,10	↑ 1,41	↑ 2,28
GBP/USD	1,3535	↓ -0,06	↑ 0,71	↑ 1,11
EUR/GBP	0,8709	↓ -0,04	↑ 0,68	↓ -1,16
USD/JPY	158,810	↑ 0,04	↓ -0,28	↓ -11,34

Tahvil	Bileşik Faiz (%)	Günlük Değişim (%)	30 Günlük Fark (%)	Bir Yıllık Değişim (%)
TR 10 Yıllık	31,9	↑ 0,19	↓ -2,02	↓ -6,20
TR 2 Yıllık	39,4	↑ 0,19	↓ -0,97	↓ -14,03
ABD 10 Yıllık	4,25	↑ 0,00	↓ -0,14	↓ -3,76
ABD 5 Yıllık	3,86	↑ 0,00	↓ -0,14	↓ -2,89
ABD 2 Yıllık	3,74	↑ 0,03	↓ -0,16	↓ -0,90

Endeksler	Kapanış	Günlük Değişim (%)	30 Günlük Fark (%)	Bir Yıllık Değişim (%)
BIST100	14485	↓ -0,71	↑ 11,01	↑ 55,39
BIST30	16591	↓ -0,79	↑ 11,75	↑ 64,11
XBANK	18279	↓ -1,54	↑ 9,50	↑ 56,31
XUSIN	17837	↑ 0,16	↑ 8,40	↑ 43,59
S&P500	7109	↓ -0,24	↑ 9,26	↑ 37,82
NASDAQ	24404	↓ -0,26	↑ 12,73	↑ 53,77
DOW JONES	49443	↓ -0,01	↑ 8,48	↑ 29,53
DAX	24418	↓ -1,15	↑ 9,10	↑ 15,15
FTSE 100	10609	↓ -0,55	↑ 6,96	↑ 28,20
CAC 40	8331	↓ -1,12	↑ 8,68	↑ 14,35
NIKKEI 225	58825	↑ 0,88	↑ 11,20	↑ 73,13

Vadeli Endeksler	Kapanış	Günlük Değişim (%)	30 Günlük Fark (%)	Bir Yıllık Değişim (%)
S&P 500 Vadeli	7148	↑ 0,17	↑ 9,17	↑ 34,03
Nasdaq Vadeli	26748,8	↑ 0,30	↑ 11,32	↑ 43,69
Dax Vadeli	24303	↓ -0,07	↑ 8,38	↑ 24,03

Emtia	Kapanış	Günlük Değişim (%)	30 Günlük Fark (%)	Bir Yıllık Değişim (%)
Altın	4821	↓ -0,71	↑ 8,61	↑ 39,79
Gümüş	79,7	↓ -1,02	↑ 14,15	↑ 141,37
Brent Petrol	95,5	↓ -0,82	↓ -15,59	↑ 42,92

## Uluslararası Piyasalar Beklentilerimiz


2026 yıl sonu politika faizi beklentileri			
	Güncel oran	Yıl sonu beklentisi	Artış/indirim miktarı (baz puan)
Fed	%3,50-3,75	%3,50	-13
ECB	%2	%2,34	+34
BOE	%3,75	%3,98	+23

**Döviz piyasaları** – Son gelişmelere göre İran hafta sonundan bu yana Hürmüz Boğazı'nı fiilen kapalı tutarken, müzakereler öncesinde sert bir tutum sergilemeye devam etmekte. Bu durum yeni ateşkes görüşmeleri öncesinde belirsizliği artıran bir unsur olarak takip ediliyor. ABD tarafında ise başkan Trump anlaşma konusunda oldukça iyimser yönde açıklamalarda bulunmak ile birlikte Trump, ABD'nin savaşı sürecini kazandığını iddia etti. Mevcut ateşkesin yarın sona ermesi beklenirken, İslamabad'da yeni görüşmeler planlanıyor. Söz konusu görüşmelerde ateşkesin uzatılması olası görülüyor ancak Hürmüz Boğazı'nın kapalılık hali bir süre daha devam edebilir. Boğazın kapalı kaldığı ve petrol fiyatlarındaki yüksek seyrin devam ettiği her geçen hafta küresel ekonomi üzerinde artan maliyetler yaratarak aşağı yönlü riskleri kademeli şekilde artırmakta.

**Bu gergin ortamda Salı gününde piyasalar için farklı bir risk unsuru olarak Kevin Warsh'ın açıklamaları öne çıkacak.** ABD başkanı Trump tarafından Fed başkanlığına aday gösterilen Warsh'ın, Senato'daki onay oturumunun Salı günü başlaması bekleniyor. Bu süreçte Beyaz Saray'dan ne kadar bağımsız olacağı en önemli tartışma başlıklarından biri olacak. Warsh'ın hazırlanan konuşma metnine göre para politikasının yürütülmesinde tam bağımsızlığın korunmasına kararlı olduğunu vurgulaması beklenmekte. Warsh geçtiğimiz dönemlerde özellikle Fed'in görev alanını genişleterek maliye politikası veya sosyal hedeflere yaklaşmasını eleştirirken, kurumun yalnızca temel para politikası görevine odaklanması gerektiğini vurgulamıştı. Enflasyon konusunda ise fiyat istikrarını merkez bankasının temel görevi olarak tanımlıyor ve enflasyonu dışsal bir zorunluluktan ziyade politika tercihinin sonucu olarak görmekte. Warsh'un genel yaklaşımı daha geleneksel ve kurallara dayalı bir para politikası çerçevesine işaret ediyor.

Haftanın ilk işlem gününde hem ekonomik takvimde hem de Orta Doğu'da önemli gelişmelerin bulunmaması ile EUR/USD yatay ağırlıklı bir görüntüde kaldı. Hafta sonunda İran'ın Hürmüz Boğazı'nın yeniden kapatmasına yönelik haber akışının parite üzerinde oluşturduğu baskının hızlı şekilde telafi edilmesi piyasaların ABD-İran savaşında bardağın dolu tarafından bakmaya devam ettiği ve olası ateşkes ihtimalini ön planda tutmaya devam ettiğine dair bir sinyal olarak takip edildi.

### Piyasa bazlı beklentilere baktığımızda yatırımcılar Fed'den bu yıl yaklaşık 14 baz puanlık bir faiz indirimini fiyatlıyor(toplantı tarihi bazlı faiz değişim beklentileri).

IMPLIED RATES & BASIS POINTS			
Meeting Date	Implied Rate	Basis Points	
29-Apr-2026	+3.643	0.1	
17-Jun-2026	+3.631	-1.0	
29-Jul-2026	+3.613	-2.9	
16-Sep-2026	+3.575	-6.6	
28-Oct-2026	+3.548	-9.4	
09-Dec-2026	+3.498	-14.3	

Kaynak: Refinitiv

**Salı gününde geldiğimizde hafta başındaki piyasa görüşümüzde bir değişiklik bulunmuyor.** Orta Doğu kaynaklı gelişmelere yönelik iyimserliğin öne çıktığı senaryoda EUR/USD’de olası yükselişler adına 1,1900’a doğru bir marj görmeye devam ediyoruz. Diğer yandan, Orta Doğu kaynaklı değişken haber akışı piyasalarda kararsızlığa neden olarak paritenin kısa vadede bir süre kabaca 1,1700-1,1850 arasında yoğunlaşabilecek yönsüz ve dalgalı bir seyir izlemesine neden olabilir. Jeopolitik risklerin yeniden yükseldiği senaryoda 1,1600’ya doğru bir düşüş izleyebiliriz. Ancak Mart ayında birkaç kez test edilen kabaca 1,1400-1,1500 bölgesinin bir dip olarak kalmasını, geri çekilmelerin söz konusu aralık üzerinde denge bulmasını bekleriz. Orta vadeye ilişkin görüşümüz EUR/USD’de ılımlı bir toparlanma yönünde şekillenmeye devam ediyor.

USD/JPY paritesinin son 6 haftadır 157,50–160 bandında yatay seyrettiğini görüyoruz. Japon Yeni’ndeki zayıflığın temel nedeninin, Bank of Japan’ın Nisan ayında faiz artırma ihtimalinin düşmesi olduğunu düşünüyoruz. Buna karşın, diğer büyük merkez bankalarının da faiz artırmaya yakın olmaması yenin daha fazla değer kaybetmesini sınırlıyor. Petrol fiyatlarındaki düşüş sürerse paritede aşağı yönlü hareketin hızlanabileceğini ve 157,50 altına sarkılması halinde 155 seviyelerine doğru geri çekilme potansiyeli oluşabileceğini değerlendiriyoruz. Öte yandan 160 üzeri hareketlerde Japon yetkililerin müdahale riski gündeme gelebilir. Genel olarak Orta Doğu kaynaklı risklerin azalmasıyla birlikte aşağı yönlü hareketin daha olası olduğunu, yukarı yönlü risklerin ise 160 seviyesiyle sınırlı kalabileceğini düşünüyoruz.

**Değerli metaller – Değerli metallerde geçtiğimiz Pazartesi gününde öne çıkardığımız beklentide bir değişiklik bulunmuyor.** Bu varlık sınıfındaki olası yukarı yönlü hareketlerde ilk aşamada ons altında 5.200, gümüşte 90 dolara kadar bir marj öngörüyoruz. Olası düşüşlerde ise değerli metallerde kademeli alıcı pozisyonunda olmaya devam edeceğiz. Bu yöndeki hareketlerde kabaca ons altında 4.400 dolar, gümüşte ise 70 dolara bir geri çekilme ihtimali bulunuyor. Ancak bu düşüşlerin derin ve kalıcı hareketlerden ziyade geçici ve ılımlı düzeltmeler olarak kalmasını bekleriz. Mart ayı en düşük seviyeleri olan ons altında 4.100, gümüşte 61 dolar seviyeleri dip adaylarımız. Bu yıl bu seviyelerin kayda değer ölçekte aşağı yönlü geçilmesini beklemeyiz.

### Gümüş 2025 yılı rallisi sonrasında bu sene konsolide oluyor



Kaynak: Tradingview

**ABD hisse senedi piyasaları** – ABD hisse senetlerinde görünüm bugün biraz daha seçici ve bilanço odaklı ilerleyebilir. Son günlerde jeopolitik tansiyonun her sertleşmesinde piyasa ilk etapta satışla tepki verse de, müzakere kanalının tamamen kapanmaması ve Brent fiyatının yeniden 95 dolar civarına çekilmesi endeksler üzerindeki baskının şimdilik kontrol altında kalmasını sağlıyor. Buna rağmen yeni zirveler için alanın çok geniş olduğunu düşünmüyoruz. Petrol fiyatları hala yüksek, ABD 10 yıllık tahvil faizi hala yukarıda ve kalıcı barışa dair net bir çerçeve oluşmuş değil. **Bu nedenle piyasanın genelinde çok güçlü ve rahat bir ralli yerine, son günlerde yaşanan yükselişin ardından daha dengeli, haber akışına duyarlı ve hisse bazlı ayrışmaların öne çıktığı bir gün bekliyoruz. Yani endeks genelinde temkinliyiz, fakat model portföy tarafında bilanço görünürlüğü yüksek isimlerde yapıyı koruyoruz.**

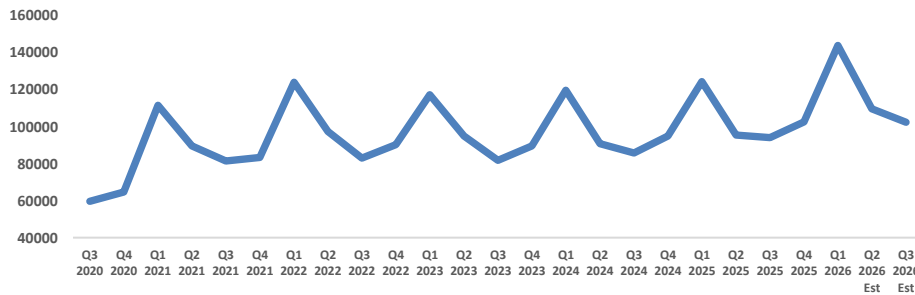
Bugünün asıl belirleyici başlığı bilanço tarafı olacak. Özellikle model portföyümüzde yer alan UnitedHealth ve RTX sonuçları önemli. UnitedHealth tarafında piyasa sadece finansal sonuçlara değil, sağlık hizmeti maliyet baskısının seyri, marj görünümü ve yönetimin yılın geri kalanına dair vereceği tona bakacak. Son dönemde savunmacı büyüme hikayesi taşıyan sağlık hisselerinde ilginin korunması için burada gelecek mesajlar belirleyici olabilir. **RTX tarafında ise odak savunma siparişleri, backlog görünümü ve havacılık tarafındaki operasyonel ivmenin korunup korunmadığı olacak. Orta Doğu kaynaklı risklerin sürdüğü bir ortamda savunma sanayii hisseleri zaten yapısal ilgi görüyor, ancak piyasa artık sadece haber akışına değil, bu ilginin finansallara ne kadar güçlü yansıdığına da bakıyor. Bu yüzden bugünkü fiyatlamada sadece endeks yönüyle değil, UnitedHealth ve RTX gibi model portföy isimlerinin vereceği sinyallerle şekillenebilir.**

Bizim tarafta strateji net biçimde seçicilik gerektiriyor. Endeks geneline yayılan agresif ağırlık artışı önermiyoruz. Buna karşılık model portföyümüzde yer alan ve bilanço görünürlüğü daha yüksek olan hisselerde pozisyonların korunmasını daha doğru buluyoruz. UnitedHealth tarafında güçlü bir rehberlik ve marj disiplini gelirse hisse yeniden savunmacı liderliğe aday olabilir. RTX’de ise güçlü sipariş akışı ve operasyonel görünüm korunursa savunma temasının desteği sürer. Genel resimde beklentimiz, endekslerin bugün çok güçlü bir yön üretmesinden çok, bilançoları iyi gelen ve hikayesi teyit edilen şirketlerin pozitif ayrışması yönünde. Bugün ABD hisselerinde ana tema geniş tabanlı iyimserlik değil, model portföyümüzdeki güçlü isimlerin sonuçlarla bunu ne kadar destekleyebileceği olacak.

### Günün öne çıkan şirket haberi

**Tesla (TSLA):** AppleTim Cook'un Yönetim Kurulu Başkanlığına geçeceğini ve Başkan Yardımcısı John Ternus'un yeni CEO olarak atanacağını duyurdu.

#### Apple Çeyreklik Satış Geliri (Mn USD)

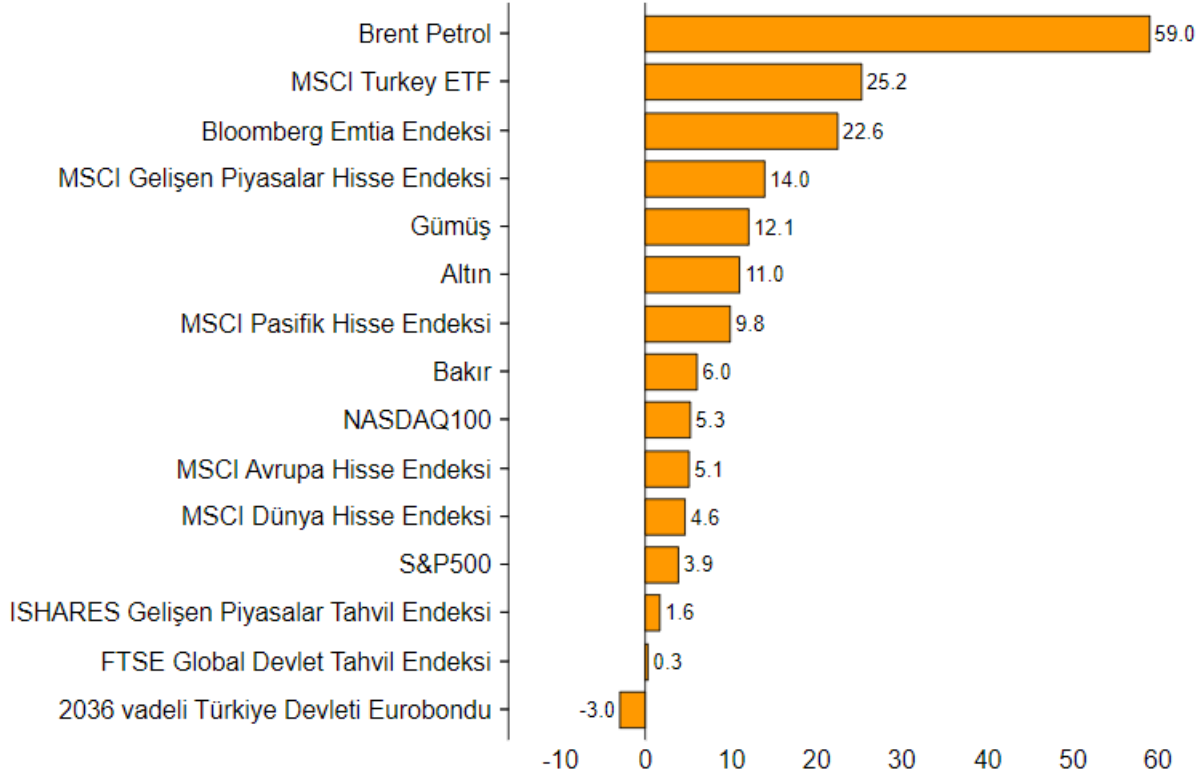


### Nasdaq 100 En Çok Yükselen / Düşenler

En Çok Yükselen			En Çok Düşen			Hacmi En Yüksek			
Hisse	Son	Değişim(%)	Hisse	Son	Değişim(%)	Hisse	Son	Değişim(%)	Hacim
Marvell Technology Inc	147,84	5,83 %	Intel Corp	65,70	(4,09)%	NVIDIA Corp	202,06	0,19 %	28.931.850
ARM Holdings PLC	175,10	5,02 %	Constellation Energy Corp	287,56	(2,92)%	Intel Corp	65,70	(4,09)%	19.945.919
Charter Communications Inc	244,69	3,41 %	Meta Platforms Inc	670,91	(2,56)%	Netflix Inc	94,83	(2,55)%	14.681.481
Workday Inc	127,94	3,32 %	Netflix Inc	94,83	(2,55)%	Tesla Inc	392,50	(2,03)%	13.532.206
DoorDash Inc	189,80	3,21 %	Tesla Inc	392,50	(2,03)%	Apple Inc	273,05	1,04 %	12.510.682
Shopify Inc	135,14	3,04 %	Broadcom Inc	399,63	(1,70)%	Amazon.com Inc	248,28	(0,91)%	12.108.391
Intuit Inc	404,83	2,94 %	Cognizant Technology	60,26	(1,70)%	Marvell Technology Inc	147,84	5,83 %	10.542.358
AppLovin Corp	490,96	2,88 %	Lam Research Corp	263,16	(1,66)%	Comcast Corp	29,73	0,34 %	8.367.942
Analog Devices Inc	381,05	2,58 %	Honeywell International Inc	229,74	(1,63)%	Microsoft Corp	418,07	(1,12)%	7.613.013
United Therapeutics Inc	223,38	2,58 %	Costco Wholesale Corp	97,30	(1,52)%	Walmart Inc	127,92	0,33 %	7.416.153

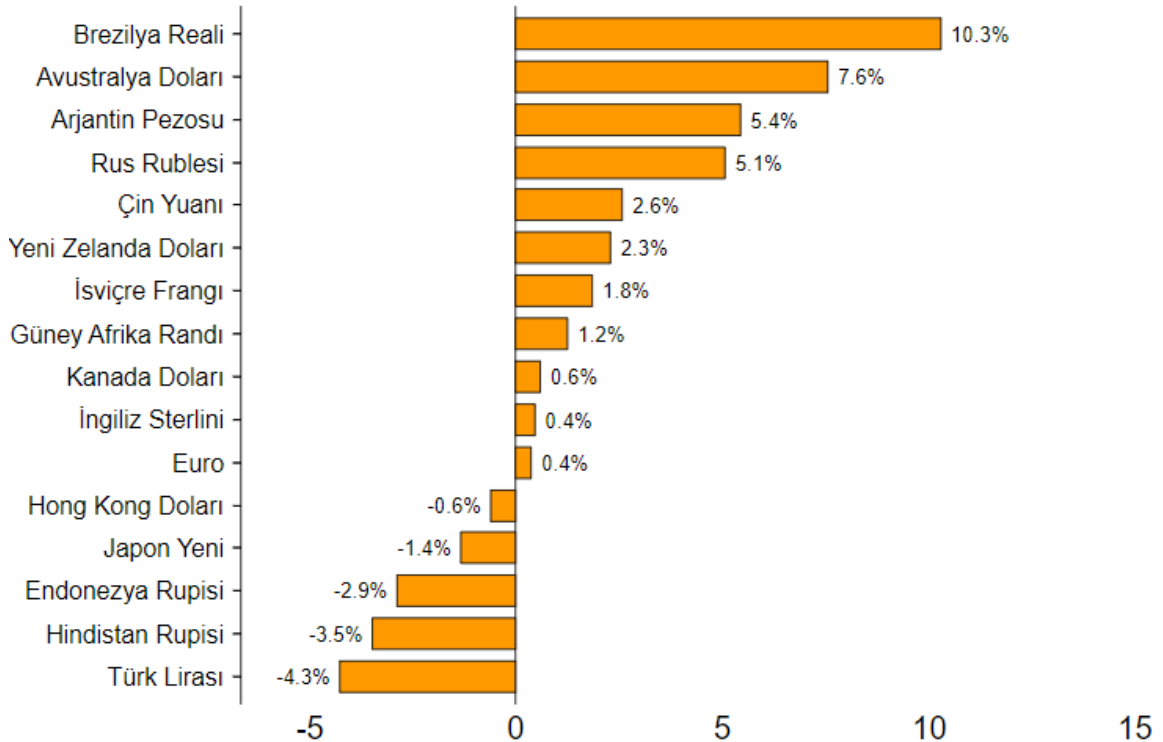
## Çoklu Varlık Sınıfları Performans Tablosu

Yılbaşından bu yana \$ bazlı % fiyat değişimleri



## ABD Doları'na karşı perfomanslar

20/04/2026 itibarı ile yılbaşından bu yana % değişim



**ABD'de Bu Hafta Açıklanacak Bilançolar**

Şirket Adı	Kodu	Açıklanma Tarihi	Saat	Dönem	Beklenti	Şirket Beklentisi
Steel Dynamics Inc	STLD US	20.04.2026	Aft-mkt	Q1 26	2,787	2,75
Northern Trust Corp	NTRS US	21.04.2026	Bef-mkt	Q1 26	2,31	
General Electric Co	GE US	21.04.2026	Bef-mkt	Q1 26	1,601	
DR Horton Inc	DHI US	21.04.2026	Bef-mkt	Q2 26	2,143	
UnitedHealth Group Inc	UNH US	21.04.2026	Bef-mkt	Q1 26	6,577	
Northrop Grumman Corp	NOC US	21.04.2026	Bef-mkt	Q1 26	6,044	
Danaher Corp	DHR US	21.04.2026	13:00	Q1 26	1,939	
Halliburton Co	HAL US	21.04.2026	Bef-mkt	Q1 26	0,499	
Tractor Supply Co	TSCO US	21.04.2026	Bef-mkt	Q1 26	0,341	
RTX Corp	RTX US	21.04.2026	Bef-mkt	Q1 26	1,528	
Synchrony Financial	SYF US	21.04.2026	13:00	Q1 26	2,211	
3M Co	MMM US	21.04.2026	Bef-mkt	Q1 26	1,983	
United Airlines Holdings Inc	UAL US	21.04.2026	Aft-mkt	Q1 26	1,091	1,25
Chubb Ltd	CB US	21.04.2026	Aft-mkt	Q1 26	6,596	
W R Berkley Corp	WRB US	21.04.2026	Aft-mkt	Q1 26	1,134	
Intuitive Surgical Inc	ISRG US	21.04.2026	Aft-mkt	Q1 26	2,096	
EQT Corp	EQT US	21.04.2026	Aft-mkt	Q1 26	2,081	
MSCI Inc	MSCI US	21.04.2026	18:00	Q1 26	4,461	
Interactive Brokers Group Inc	IBKR US	21.04.2026	23:00	Q1 26	0,603	
Capital One Financial Corp	COF US	21.04.2026	23:05	Q1 26	4,555	
AT&T Inc	T US	22.04.2026	Bef-mkt	Q1 26	0,549	
Westinghouse Air Brake Technol	WAB US	22.04.2026	Bef-mkt	Q1 26	2,522	
Otis Worldwide Corp	OTIS US	22.04.2026	Bef-mkt	Q1 26	0,908	
Boeing Co/The	BA US	22.04.2026	Bef-mkt	Q1 26	(0,762)	
Elevance Health Inc	ELV US	22.04.2026	13:00	Q1 26	11,003	
Boston Scientific Corp	BSX US	22.04.2026	Bef-mkt	Q1 26	0,788	0,79
GE Vernova Inc	GEV US	22.04.2026	Bef-mkt	Q1 26	1,813	
Vertiv Holdings Co	VRT US	22.04.2026	Bef-mkt	Q1 26	1,013	0,98
Moody's Corp	MCO US	22.04.2026	Bef-mkt	Q1 26	4,234	
Teledyne Technologies Inc	TDY US	22.04.2026	Bef-mkt	Q1 26	5,474	5,45
Texas Instruments Inc	TXN US	22.04.2026		Q1 26	1,375	1,35
Philip Morris International In	PM US	22.04.2026	14:00	Q1 26	1,858	1,83
Packaging Corp of America	PKG US	22.04.2026	Aft-mkt	Q1 26	2,15	2,20
CSX Corp	CSX US	22.04.2026	Aft-mkt	Q1 26	0,39	
ServiceNow Inc	NOW US	22.04.2026	Aft-mkt	Q1 26	0,972	
Lam Research Corp	LRCX US	22.04.2026	Aft-mkt	Q3 26	1,365	1,35
Southwest Airlines Co	LUV US	22.04.2026	Aft-mkt	Q1 26	0,462	0,45
Rollins Inc	ROL US	22.04.2026	Aft-mkt	Q1 26	0,238	
Globe Life Inc	GL US	22.04.2026	Aft-mkt	Q1 26	3,485	
United Rentals Inc	URI US	22.04.2026	Aft-mkt	Q1 26	8,922	
Crown Castle Inc	CCI US	22.04.2026	Aft-mkt	Q1 26	0,844	
Tesla Inc	TSLA US	22.04.2026	Aft-mkt	Q1 26	0,351	
Kinder Morgan Inc	KMI US	22.04.2026	Aft-mkt	Q1 26	0,391	
Las Vegas Sands Corp	LVS US	22.04.2026	Aft-mkt	Q1 26	0,742	
Raymond James Financial Inc	RJF US	22.04.2026	23:15	Q2 26	2,759	
Comcast Corp	CMCSA US	23.04.2026	Bef-mkt	Q1 26	0,723	
Dow Inc	DOW US	23.04.2026	Bef-mkt	Q1 26	(0,277)	
Lockheed Martin Corp	LMT US	23.04.2026	Bef-mkt	Q1 26	6,861	
Freeport-McMoRan Inc	FCX US	23.04.2026	Bef-mkt	Q1 26	0,452	
CenterPoint Energy Inc	CNP US	23.04.2026	Bef-mkt	Q1 26	0,578	
PG&E Corp	PCG US	23.04.2026	Bef-mkt	Q1 26	0,396	
Honeywell International Inc	HON US	23.04.2026	Bef-mkt	Q1 26	2,336	
Blackstone Inc	BX US	23.04.2026	Bef-mkt	Q1 26	1,337	
NextEra Energy Inc	NEE US	23.04.2026	Bef-mkt	Q1 26	1,015	
Snap-on Inc	SNA US	23.04.2026	Bef-mkt	Q1 26	4,763	
Roper Technologies Inc	ROP US	23.04.2026	Bef-mkt	Q1 26	4,987	4,98
Pool Corp	POOL US	23.04.2026	Bef-mkt	Q1 26	1,352	
CBRE Group Inc	CBRE US	23.04.2026	13:55	Q1 26	1,13	
Dover Corp	DOV US	23.04.2026	14:00	Q1 26	2,268	
American Express Co	AXP US	23.04.2026	14:00	Q1 26	4,032	
Nasdaq Inc	NDAQ US	23.04.2026	14:00	Q1 26	0,933	
Union Pacific Corp	UNP US	23.04.2026	14:45	Q1 26	2,858	
Principal Financial Group Inc	PFG US	23.04.2026	Aft-mkt	Q1 26	2,023	
Digital Realty Trust Inc	DLR US	23.04.2026	Aft-mkt	Q1 26	1,932	
Intel Corp	INTC US	23.04.2026	Aft-mkt	Q1 26	0,006	0,00
Newmont Corp	NEM US	23.04.2026	Aft-mkt	Q1 26	2,236	
Edwards Lifesciences Corp	EW US	23.04.2026	Aft-mkt	Q1 26	0,728	0,73
Comfort Systems USA Inc	FIX US	23.04.2026	Aft-mkt	Q1 26	6,804	
VeriSign Inc	VRSN US	23.04.2026	23:05	Q1 26	2,31	
Baker Hughes Co	BKR US	24.04.2026	00:00	Q1 26	0,494	
Procter & Gamble Co/The	PG US	24.04.2026	Bef-mkt	Q3 26	1,56	
Norfolk Southern Corp	NSC US	24.04.2026	Bef-mkt	Q1 26	2,513	
HCA Healthcare Inc	HCA US	24.04.2026	Bef-mkt	Q1 26	7,111	

**Ekonomik Takvim**

Tarih	Saat	Ülke	Veri	Beklenti	Önceki
20.04.2026	09:00:00	Almanya	ÜFE ( Aylık )	1,30%	-0,50%
20.04.2026	09:00:00	Almanya	ÜFE ( Yıllık )	-1,40%	-3,30%
21.04.2026	09:00:00	İngiltere	İşsizlik Oranı ( Aylık )	5,20%	5,20%
21.04.2026	15:30:00	ABD	Perakende Satışlar ( Aylık )	1,30%	0,60%
21.04.2026	15:30:00	ABD	Çekirdek Perakende Satışlar ( Aylık )	0,20%	0,50%
22.04.2026	09:00:00	İngiltere	TÜFE ( Aylık )	0,60%	0,40%
22.04.2026	09:00:00	İngiltere	TÜFE ( Yıllık )	3,30%	3,00%
22.04.2026	09:00:00	İngiltere	Çekirdek TÜFE ( Yıllık )	3,20%	3,20%
22.04.2026	09:00:00	İngiltere	Perakende Fiyat Endeksi ( Aylık )	0,70%	0,40%
22.04.2026	09:00:00	İngiltere	ÜFE ( Aylık )		0,80%
22.04.2026	11:30:00	İngiltere	Konut Fiyat Endeksi ( Yıllık )	--	1,30%
22.04.2026	17:00:00	Euro Bölgesi	Tüketici Güveni ( Aylık )	-17	-16,3
23.04.2026	10:30:00	Almanya	Hizmet PMI ( Aylık )	50,2	50,9
23.04.2026	10:30:00	Almanya	İmalat PMI ( Aylık )	51	52,2
23.04.2026	11:00:00	Euro Bölgesi	İmalat PMI ( Aylık )	50,5	51,6
23.04.2026	11:00:00	Euro Bölgesi	Hizmet PMI ( Aylık )	49,8	50,2
23.04.2026	11:00:00	Euro Bölgesi	Bileşik PMI ( Aylık )	50	50,7
23.04.2026	11:30:00	İngiltere	Hizmet PMI ( Aylık )	49,9	50,5
23.04.2026	11:30:00	İngiltere	İmalat PMI ( Aylık )	50	51
23.04.2026	11:30:00	İngiltere	Bileşik PMI ( Aylık )	49,8	50,3
23.04.2026	15:30:00	ABD	İşsizlik Haklarından Yararlanma Başvuruları	210k	207k
23.04.2026	15:30:00	ABD	Devam Eden İşsizlik Sigortası Başvuruları	--	1818k
23.04.2026	16:45:00	ABD	Üretim PMI ( Aylık )	52,8	52,3
23.04.2026	16:45:00	ABD	Hizmet PMI ( Aylık )	50	49,8
23.04.2026	16:45:00	ABD	Bileşik PMI ( Aylık )	--	50,3
24.04.2026	09:00:00	İngiltere	Perakende Satışlar ( Yıllık )	1,10%	2,50%

**Uğur Orhon, CMT**  
Araştırma Müdürü / Stratejist  
Araştırma

**Burgan Yatırım Menkul Değerler A.Ş.**  
Maslak Mah. Eski Büyükdere Cad. No:13 Kat:8  
34485 Sarıyer/İstanbul, Türkiye  
ugur.orhon@burganyatirim.com.tr  
www.burganyatirim.com.tr

**Yusuf Küsin**  
Araştırma Uzmanı  
Araştırma

**Burgan Yatırım Menkul Değerler A.Ş.**  
Maslak Mah. Eski Büyükdere Cad. No:13 Kat:8 34485  
Sarıyer/İstanbul, Türkiye  
yusuf.kusin@burganyatirim.com.tr  
www.burganyatirim.com.tr

**UYARI NOTU**

Bu raporda yer alan bilgiler Burgan Yatırım Menkul Değerler A.Ş. ("Burgan Yatırım") tarafından genel bilgilendirme amacıyla hazırlanmıştır. Burada yer alan bilgi, yorum ve tavsiyeler yatırım danışmanlığı kapsamında değildir. Yatırım danışmanlığı hizmeti; aracı kurumlar, portföy yönetim şirketleri, mevduat kabul etmeyen bankalar ile müşteri arasında imzalanacak yatırım danışmanlığı sözleşmesi çerçevesinde, kişilerin risk ve getiri tercihleri dikkate alınarak kişiye özel sunulmaktadır. Burada yer alan yorum ve tavsiyeler ise genel niteliktedir, herhangi bir yatırım aracının alım ya da satımı için öneri niteliğinde yorumlanmamalıdır. Bu tavsiyeler mali durumunuz ile risk ve getiri tercihlerinize uygun olmayabilir. Bu nedenle, sadece burada yer alan bilgilere dayanılarak mali durumunuz, risk ve getiri beklentileriniz ile uyumlu olmayan yatırım kararları vermeniz beklentilerinize uygun olmayan sonuçlar doğurabilir. Burada yapılan analizlere dayanarak yapılan yatırımlar zararlı da sonuçlanabilir. Bu rapora dayanarak yapılan herhangi bir yatırımın sonucu Müşteri'ye aittir. Bu sonuçlardan dolayı Burgan Yatırım ve çalışanları hiçbir sorumluluk üstlenmemektedir. Bu raporda yer alan bilgiler, güvenilir olduğuna inanılan kaynaklardan derlenmiş olmakla birlikte kesinlikleri ve doğrulukları garanti edilmemektedir. Bu nedenle, bu bilgilerin tam veya doğru olmamasından, kullanılan kaynaklardaki hata ve eksik bilgilerden dolayı doğabilecek zararlar konusunda Burgan Yatırım ve çalışanları herhangi bir sorumluluk kabul etmez. Raporda yer alan bilgiler Burgan Yatırım'ın yazılı izni olmadan çoğaltılamaz, yayımlanamaz veya üçüncü kişilere ile paylaşılamaz.