

Uluslararası Piyasalar

28/04/2026

Öne Çıkan Gelişmeler

Beyaz Saray'ın İran'ın son teklifini değerlendirdiğini açıklaması, buna karşılık Washington'ın nükleer program konusunda kırmızı çizgilerini koruduğunu vurgulaması, haftanın ikinci işlem gününde piyasalardaki ana yönü belirleyen gelişme oldu. Tahran'ın Hürmüz'ün yeniden açılmasıyla bağlantılı olarak yeni bir çerçeve sunduğu haberleri diplomasinin tamamen kopmadığını gösterirken, petrol piyasasında son günlerde öne çıkan sert yükselişin de hız kesmesine neden oldu. Yine de enerji akışının normale dönmesine ilişkin net bir yol haritası oluşmuş değil ve bu da piyasada rahatlamının sınırlı kalmasına yol açıyor. Para politikası tarafında BOJ'un faizi sabit bırakmasına rağmen kararın daha bölünmüş bir yapıda alınması ve haziran ayında faiz artışı ihtimalinin güçlenmesi, yeni değer kazanmasına neden olurken küresel faiz görünümünde de yeni bir sıkılaştırma başlığını gündeme taşıdı. BlackRock'ın İran savaşı nedeniyle enflasyon baskısının süreceği ve devlet tahvili getirilerinin yüksek kalacağı yönündeki değerlendirmesi de, piyasanın yalnızca jeopolitik başlığı değil bunun kalıcı enflasyon etkisini de fiyatladığını gösteriyor. Washington'da Trump'ın bulunduğu gala yemeğinde yaşanan silahlı saldırı girişimi siyasi tansiyonu artıran ayrı bir başlık olarak öne çıkarken, genel görünümde piyasa bir yandan diplomasini ihtimalini satın alıyor, diğer yandan enerji, enflasyon ve faiz cephesinde kalıcı rahatlama için hala daha fazla netlik arıyor.

Fiyatlamalar

Dolar endeksi yatay seyirle 98,49 seviyesinden günü tamamlarken, Beyaz Saray'ın İran'ın son teklifini değerlendirdiğini açıklamasına rağmen enerji akışına dair net bir normalleşme görülmemesi dolar tarafında belirgin bir çözülme engelledi. USD/JPY %0,07 yükselişle 159,410 seviyesine çıkarken, BOJ'un faizi sabit tutmasına rağmen oyların bölünmesi ve haziran ayında faiz artışı ihtimalinin güçlenmesi yen tarafındaki değerlenmeyi sınırlı tuttu. EUR/USD 1,1721 seviyesinde yatay kalırken, Avrupa tarafında yönü belirleyecek güçlü bir rahatlama oluşmazken doların da net bir ivme yakalayamaması pariteyi dengede bıraktı. EUR/GBP %0,01 düşüşle 0,8640 seviyesinden kapanırken, sterlin tarafı görece daha dirençli kaldı. Değerli metallerde ons altın %0,59 düşüşle 4.681 dolara, gümüş ise %0,41 düşüşle 75,30 dolara gerilerken, tahvil faizlerinin yüksek kalması ve petrol fiyatlarındaki yukarı yönlü baskının enflasyon endişelerini canlı tutması metaller üzerinde baskı yarattı. Yeni günde de değerli metallerde satıcılar seyr sürüyor. ABD 10 yıllık tahvil faizi %4,34 seviyesinde dengelenirken, BlackRock'ın vurguladığı gibi enerji kaynaklı fiyat baskılarının uzun vadeli faizlerde aşağı yönü sınırladığı bir görünüm izleniyor. Brent petrol %0,69 yükselişle 107,40 dolardan günü tamamlarken, İran'dan gelen yeni teklif haberleri yükselişi sınırlasa da Hürmüz'de akışın hala normale dönmemesi ve enerji arz riskinin sürmesi petrol tarafında primi canlı tutuyor, yeni günde de alıcılı seyir devam ediyor. Hisse senedi piyasalarında ise S&P 500'ün %0,12 yükselmesi ve Nasdaq 100'ün yatay kapanması, yatırımcıların bir yandan diplomasini ihtimalini fiyatlarırken diğer yandan petrol ve faiz baskısı nedeniyle daha seçici kaldığını gösterdi.

Ekonomik Takvim

Bugün ABD'de tüketici güveni verisi öne çıkıyor. Veri, enerji fiyatları ve jeopolitik belirsizliklerin hanehalkı beklentilerine ne ölçüde yansımalarını göstermesi açısından takip edilecek. Bilanço tarafında Coca-Cola, General Motors, Visa, Starbucks ve T-Mobile sonuçları öne çıkarken, jeopolitik gelişmeler ve barış görüşmelerine ilişkin haber akışı da piyasalarda yön üzerinde belirleyici olmaya devam edecek.

Döviz kurları	Kapanış	Günlük Değişim (%)	30 Günlük Fark (%)	Bir Yıllık Değişim (%)
USD/TRY	45,0356	↑ 0,03	↑ 1,35	↑ 17,21
EUR/TRY	52,8165	↓ -0,09	↑ 3,48	↑ 20,11
EUR/USD	1,1721	↓ -0,14	↑ 2,08	↑ 2,49
GBP/USD	1,3535	↓ -0,14	↑ 2,50	↑ 0,56
EUR/GBP	0,8661	↓ -0,01	↓ -0,39	↓ -1,88
USD/JPY	159,420	↓ -0,12	↑ 0,30	↓ -10,81

Tahvil	Bileşik Faiz (%)	Günlük Değişim (%)	30 Günlük Fark (%)	Bir Yıllık Değişim (%)
TR 10 Yıllık	33,4	↑ 0,06	↓ -0,73	↓ -5,43
TR 2 Yıllık	40,4	↑ 0,25	↓ -2,22	↓ -14,70
ABD 10 Yıllık	4,35	↑ 0,01	↓ -0,09	↑ 3,10
ABD 5 Yıllık	3,94	↑ 0,01	↓ -0,14	↑ 3,06
ABD 2 Yıllık	3,81	↑ 0,01	↓ -0,11	↑ 3,14

Endeksler	Kapanış	Günlük Değişim (%)	30 Günlük Fark (%)	Bir Yıllık Değişim (%)
BIST100	14594	↑ 1,28	↑ 14,93	↑ 56,81
BIST30	16786	↑ 1,51	↑ 16,14	↑ 65,10
XBANK	17490	↓ -0,59	↑ 12,17	↑ 52,34
XUSIN	18164	↑ 1,28	↑ 13,64	↑ 45,62
S&P500	7174	↑ 0,12	↑ 12,64	↑ 29,76
NASDAQ	24887	↑ 0,20	↑ 18,80	↑ 43,31
DOW JONES	49168	↓ -0,13	↑ 8,86	↑ 22,22
DAX	24084	↓ -0,19	↑ 7,99	↑ 8,14
FTSE 100	10321	↓ -0,56	↑ 3,55	↑ 22,62
CAC 40	8142	↓ -0,19	↑ 5,71	↑ 7,50
NIKKEI 225	60537	↓ -1,24	↑ 12,04	↑ 66,84

Vadeli Endeskler	Kapanış	Günlük Değişim (%)	30 Günlük Fark (%)	Bir Yıllık Değişim (%)
S&P 500 Vadeli	7206	↓ -0,10	↑ 12,27	↑ 25,71
Nasdaq Vadeli	27440,5	↓ -0,28	↑ 17,31	↑ 34,88
Dax Vadeli	24303	↓ -0,07	↑ 8,38	↑ 24,03

Emtia	Kapanış	Günlük Değişim (%)	30 Günlük Fark (%)	Bir Yıllık Değişim (%)
Altın	4682	↓ -1,10	↑ 2,60	↑ 38,41
Gümüş	75,5	↓ -3,05	↑ 4,36	↑ 120,53
Brent Petrol	108,2	↑ 1,57	↓ -2,41	↑ 66,81

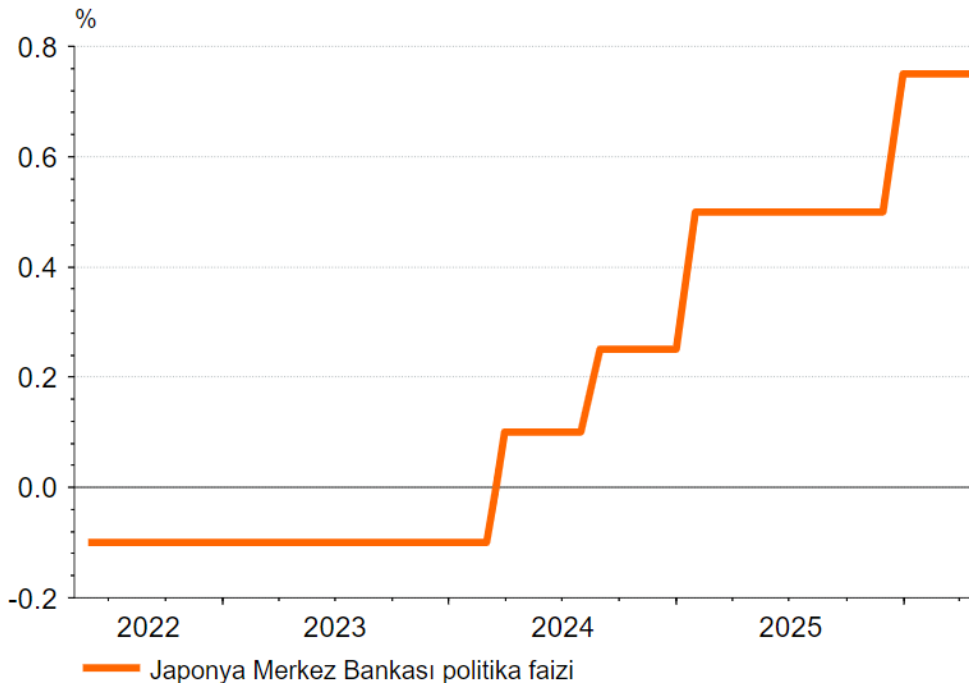
Uluslararası Piyasalar Beklentilerimiz

2026 yıl sonu politika faizi beklentileri			
	Güncel oran	Yıl sonu beklentisi	Artış/indirim miktarı (baz puan)
Fed	%3,50-3,75	%3,55	-8
ECB	%2	%2,50	+50
BOE	%3,75	%4,29	+54

Döviz piyasaları – Hafta başında EUR/USD’de gün içerisinde görülen ılımlı yükseliş kalıcı olmadı ve parite günü yataya yakın yerlerde tamamladı. Ekonomik takvimde piyasalara yön verecek önemde bir veri bulunmaması ve ABD-İran ilişkilerine yönelik yeni bir gelişme yaşanmaması bu durumda etkili oldu. Salı gününe geldiğimizde piyasa görüşümüzde bir değişiklik bulunmuyor. Bu hafta bir süreden bu yana olduğu gibi uluslararası döviz piyasalarındaki odak noktası ABD-İran ilişkilerinin gidişatında olacak. Orta Doğu’daki belirsizlik ve iyimserlik-karamsarlık döngüsüne paralel olarak döviz piyasalarında bir süre yönsüz ve dalgalı bir seyir öne çıkabilir. EUR/USD ve GBP/USD’de kısa vadede dalgalı bir seyir izledikten sonra daha uzun vadede kademeli bir toparlanma senaryosunu değerlendirmekteyiz. **EUR/USD’de olası geri çekilmelerde 1,1600 önemli bir destek olarak öne çıkarken, düşüşlerde 1,1400-1,1500 aralığını bir dip adayı olarak görüyoruz. Risk iştahının yükseldiği iyimser senaryoda ise 1,1900’a yakınsayabilecek bir yükselişi mümkün görüyoruz. İlk aşamada olmasa da, yılın ikinci yarısında paritede 1,2000 sınırı üzerinde kalıcı olunmaya başlandığını gözleyebiliriz.**

Yarınki Fed toplantısında faizlerin sabit kalması beklenirken, asıl odak başkan Powell’ın vereceği mesajlar olacak. Orta Doğu kaynaklı riskler Fed’i enflasyon ve istihdam arasında zor bir dengeye iterken kısa vadede temkinli ve bekle-gör yaklaşımının sürmesini öngörüyoruz. Bu yıl faizin bir değişiklik olmadan sabit kalması olası bir senaryo olarak karşımıza çıkarken, portansiyel faiz indirimleri ise yılın sonuna kalabilir. ECB tarafında da faizlerin sabit tutulması bekliyor, zayıflayan büyüme ve daralma sinyalleri nedeniyle ECB’nin piyasanın beklediği kadar şahin olmayacağını ve faiz artışı beklentilerinin zamanla azalabileceği değerlendiriyoruz.

BOJ bugünkü Nisan ayı toplantısında politika faizini beklendiği gibi yaklaşık %0,75 seviyesinde sabit tuttu, ancak önceki toplantıya kıyasla faiz artışı isteyen üyelerin sayısının üçe çıkması dikkat çekti ve bu durum kurul içinde daha şahin bir eğilimin güçlendiğine işaret etti. Yayınlanan görünüm raporu Orta Doğu’daki jeopolitik gerilimlerin büyüme üzerinde yavaşlatıcı etkiler yaratabileceğini kabul etse de enflasyon risklerinin yukarı yönlü olduğunu vurgulayarak bankanın faiz artırımını için alan gördüğünü ortaya koydu.



Source: LSEG Datastream / Fathom Consulting

Nisan ayı toplantısı sonrasında Haziran ayında bir faiz artış ihtimali ön plana çıktı. Enflasyon tahminleri yukarı yönlü güncellenmiş durumda ve çekirdek enflasyonun önümüzdeki yıllarda %2 civarında veya üzerinde kalması bekleniyor. Ayrıca banka faiz artırımlarına ilişkin yönlendirmesinde önemli bir değişiklik yaparak artık yalnızca ekonomik iyileşmeye bağlı değil, ekonomik aktivite, fiyatlar ve finansal koşullardaki gelişmelere tepki olarak hareket edeceğini belirtti. Bu değişim para politikasında daha esnek ve gerektiğinde daha hızlı sıkılaşmaya açık bir duruşa işaret etti. Eğer arz yönlü baskılar enflasyonu daha da yukarı iterse daha agresif bir sıkılaşma gündeme gelebilir. Buna karşılık ekonomik zayıflama ve yatırımlarda gerileme artışları zorlaştırabilir.

Döviz tarafında bu şahin tonu JPY için destekleyici görüyoruz ve Haziran ayında faiz artış senaryosunun canlı olduğunu değerlendiriyoruz. Japon hükümetinin kurdaki aşırı hareketlere müdahale sinyali vermesi ve USD/JPY'nin 160 sınırını aşması halinde müdahale ihtimalinin yüksek olduğunu söylemek mümkün. **Bugünkü gelişmeler eşliğinde USD/JPY'de son iki aydır olduğu gibi bir süre daha 157,50-160 bölgesi içerisinde konsolidasyon izlenebilir ancak orta vadede şahin BOJ önderliğinde özellikle de Orta Doğu'da ateşkes senaryosunda aşağı yönlü bir kırılım ile 155'e doğru yaşanabilecek bir düşüş senaryosunu ön planda tutuyoruz. 160 sınırı güçlü bir direnç ve psikolojik bir sınır olarak karşımıza çıkmakta. Bu üst sınır aşığınsında 155'e doğru kademeli geri çekilme ihtimali üzerinde durmayı planlıyoruz.**

Değerli metaller – Değerli metallerde kısa vadede bir miktar satış baskısı ve ılımlı bir düzeltme senaryosunu değerlendirmek ile birlikte düşüşlerde kademeli alıcı olduğumuzu bir kez daha not etmek isteriz. Aşağı yönlü hareketlerin derin düşüşlerden ziyade ılımlı ve geçici düzeltmeler olarak hayat geçmesini bekleriz. **Ons altında 4.100-4.400 dolar, gümüşte 61-65 dolar bölgeleri dip adayımız olmaya devam ediyor. Orta vadede ise değerli metallerde kademeli bir toparlanma beklemeyi sürdürüyoruz.** Mart ayı boyunca değerli metallerde kademeli ağırlık artırılabilirliğini değerlendirmiş, bu piyasa görüşümüze paralel birçok kez XAU/USD'de XAU put, XAG/USD'de XAG put opsiyonu satışlarına yönelik işlem fikirleri paylaşmıştık. **Ancak yaşanan üç haftalık yükseliş serisi sonrasında bir önceki hafta itibarı ile artık yukarı yönlü hareket alanın daraldığını ve portföylerinde altın ve gümüşü olan yatırımcıların pozisyonlarını taşımaya devam ederken ek getiri elde etmek amacı ile XAU ve XAG call opsiyon satışları yapabileceğini belirterek piyasa görüşümüzde bir değişikliğe gitmiştik. Geçtiğimiz haftadan bu yana olan konsolidasyon büyük ölçüde beklentilerimiz ile paralel şekilde ilerlerken, piyasa görüşümüzde bir değişiklik bulunmuyor.** Bu noktada güncel seviyelerden yeni girişler için pek cazip bir noktada olduğumuzu düşünmüyor, bu yöndeki işlemler için olası düzeltmelerin beklenmesi gerektiğini değerlendiriyoruz.

USD/JPY



Kaynak: Tradingview

ABD hisse senedi piyasaları – ABD hisse senetlerinde görünüm tamamen bozulmuş değil, ancak endekslerin yukarı hareketi artık önceki kadar rahat ilerlemiyor. Beyaz Saray'ın İran'ın son teklifini değerlendirmesi ilk etapta piyasaya nefes aldırsa da, Hürmüz'de akışın hala normale dönmemesi ve petrol fiyatlarının yüksek kalmaya devam etmesi endekslerde yeni zirve alanını daraltıyor. Piyasa şu aşamada kalıcı barışı değil, daha kötü senaryonun kısa vadede ötelenmesini fiyatlıyor. Bu nedenle S&P 500 ve Nasdaq'ta geniş tabanlı, rahat ve kalıcı bir yükseliş beklemiyoruz. **Bizim beklentimiz, endekslerin kısa vadede daha sıkışık, daha dalgalı ve haber akışına daha duyarlı bir seyir izlemesi yönünde. Özellikle Brent 100 doların üzerindeki seyrini korurken ve tahvil faizleri belirgin biçimde gevşemeyen, endeks bazında güçlü bir yukarı hareketin kalıcı hale gelmesi zor görünüyor. Bu yüzden endeks tarafında biraz daha kontrollü bir beklenti taşıyoruz. Yükseliş tamamen bitmiş değil, ancak bundan sonraki hareketin çok daha fazla seçicilik istediği açık.**

Sektörel tarafta ayrışmanın devam edeceğini düşünüyoruz. Enerji fiyatlarının yüksek kaldığı ve faizlerin aşağı gelmediği bir zeminde, marjı daha hassas olan tüketim, sanayi ve ulaştırma tarafında baskının sürmesi daha olası. Buna karşılık büyük ölçekli teknoloji hisselerinde ilginin korunmasını bekliyoruz. Burada destek yalnızca kısa vadeli momentumdan gelmiyor. Nakit üretimi güçlü, bilanço yapısı daha sağlam ve enerji maliyetine daha sınırlı maruz kalan şirketler bu ortamda daha avantajlı kalıyor. Bugün açıklanacak Coca-Cola, General Motors, Visa, Starbucks ve T-Mobile sonuçları da bu ayrımı daha görünür hale getirebilir. Coca-Cola tarafında fiyatlamaya gücünün korunması, Visa tarafında işlem hacmi ve harcama eğilimlerinin güçlü kalması, T-Mobile'da ise savunmacı gelir yapısının sürmesi hisseler adına daha yapıcı bir tablo yaratabilir. Buna karşılık GM ve Starbucks cephesinde hata payı daha dar. **Tüketici talebi ve maliyet baskısı beklenenden zayıf bir çerçeve ortaya koyarsa, bu iki hissede piyasa tepkisinin daha sert olmasını bekleriz. Yani bugünün bilanço gündemi yalnızca şirket bazlı bir haber akışı sunmuyor, aynı zamanda piyasanın yüksek petrol ve yüksek faiz ortamında hangi iş modellerine daha fazla prim vermeye devam ettiğini de gösterecek.**

Bu nedenle bugün için yaklaşımımız endeks kovalamaktan çok hisse seçiminde titiz kalmak yönünde. Genel endeks görünümünde yeni ağırlık artışı için yeterince rahat bir zemin görmüyoruz. Buna karşılık bilanço kalitesi yüksek, nakit akışı güçlü ve fiyatlamaya gücü olan hisselerde yapıcı duruşumuzu koruyoruz. Büyük ölçekli teknoloji tarafını bu açıdan halen daha güçlü buluyoruz. Savunmacı gelir yapısı sunan, talep görünürlüğü daha yüksek şirketlerde de ilgi sürebilir. Buna karşılık maliyet baskısına daha açık ve yatırımcı toleransı daralmış segmentlerde daha dikkatli kalmayı tercih ediyoruz. Kısacası genel endeks görünümünde daha ölçülü bir duruş taşırken, hisse seçiminde kalite, görünürlük ve bilanço gücü taşıyan şirketlerde olumlu yaklaşımımızı sürdürüyoruz. Bugünkü piyasa yapısında asıl farkı da bu tercihlerin yaratmasını bekliyoruz.

Günün öne çıkan şirket haberi

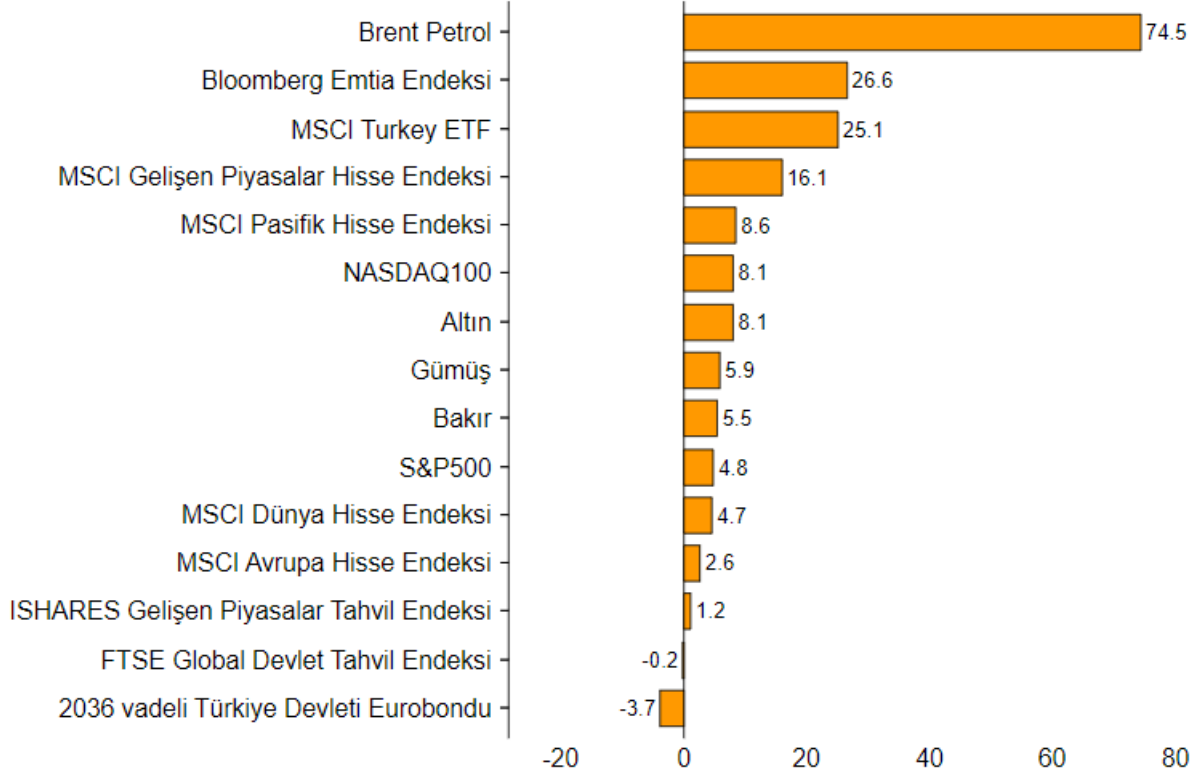
Alphabet (GOOGL): Google, Pentagon ile gizli bir yapay zeka anlaşması imzaladığı duyuruldu.

Nasdaq 100 En Çok Yükselen / Düşenler

En Çok Yükselen			En Çok Düşen			Hacmi En Yüksek			
Hisse	Son	Değişim(%)	Hisse	Son	Değişim(%)	Hisse	Son	Değişim(%)	Hacim
Sandisk Corp/DE	1070,20	8,11 %	ARM Holdings PLC	215,88	(8,06)%	Intel Corp	84,99	2,97 %	41.843.896
Micron Technology Inc	524,56	5,60 %	Advanced Micro Devices Inc	334,63	(3,79)%	NVIDIA Corp	216,61	4,00 %	40.300.223
NVIDIA Corp	216,61	4,00 %	T-Mobile US Inc	182,75	(3,71)%	Tesla Inc	378,67	0,63 %	14.466.291
Intel Corp	84,99	2,97 %	Marvell Technology Inc	158,21	(3,71)%	Apple Inc	267,61	(1,27)%	13.432.063
AppLovin Corp	460,29	2,68 %	Keurig Dr Pepper Inc	28,15	(3,66)%	Amazon.com Inc	261,12	(1,09)%	13.012.169
Datadog Inc	132,66	2,46 %	Lam Research Corp	259,47	(3,10)%	Advanced Micro Devices Inc	334,63	(3,79)%	12.645.247
Palo Alto Networks Inc	182,90	2,44 %	Charter Communications Inc	174,61	(3,06)%	QUALCOMM Inc	150,26	0,95 %	12.522.981
GE HealthCare Technologies	70,48	2,40 %	NXP Semiconductors NV	236,87	(2,94)%	Microsoft Corp	424,82	0,05 %	10.950.240
Alphabet Inc	348,52	1,81 %	Applied Materials Inc	404,86	(2,92)%	Comcast Corp	27,51	(0,18)%	10.812.848
Alphabet Inc	350,34	1,72 %	Microchip Technology Inc	86,84	(2,91)%	Micron Technology Inc	524,56	5,60 %	9.915.404

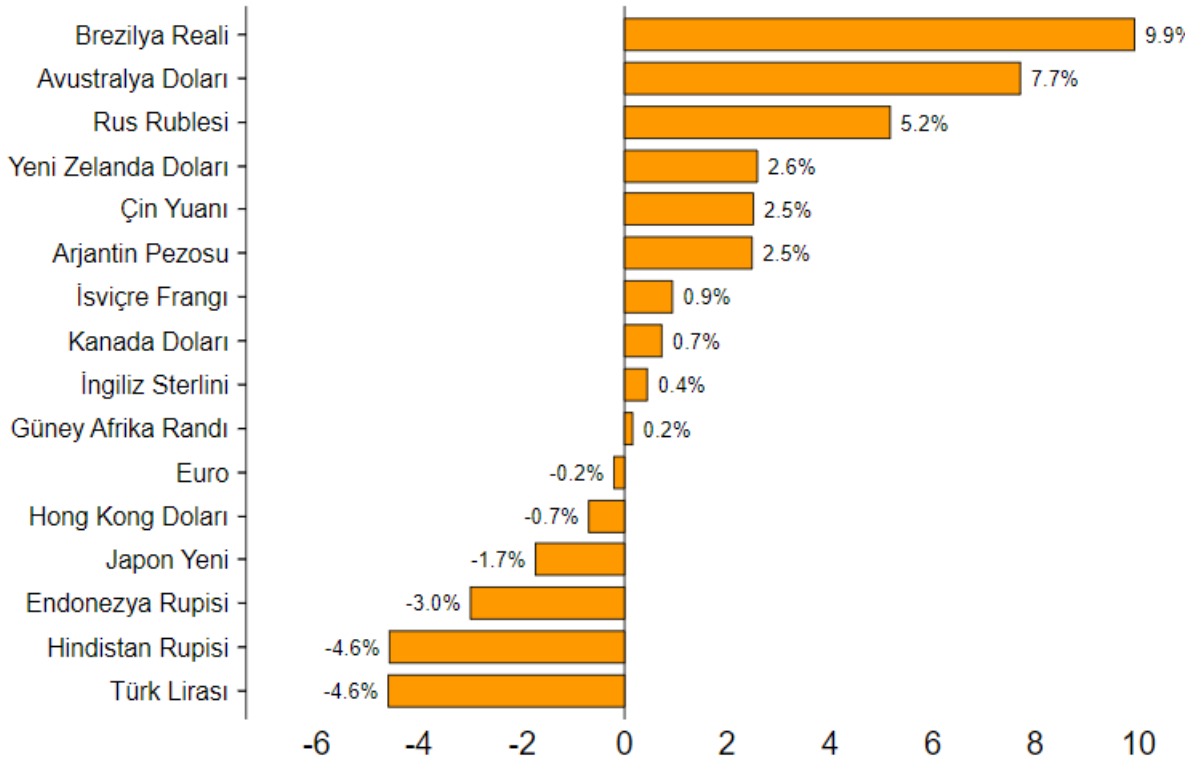
Çoklu Varlık Sınıfları Performans Tablosu

Yılbaşından bu yana \$ bazlı % fiyat değişimleri



ABD Doları'na karşı perfomanslar

27/04/2026 itibarı ile yılbaşından bu yana % değişim



ABD'de Bugün Açıklanacak Bilançolar

Şirket Adı	Kodu	Açıklanma Tarihi	Saat	Dönem	Beklenti	Şirket Beklentisi
Brown & Brown Inc	BRO US	28.04.2026	00:03	Q1 26	1,365	
Corning Inc	GLW US	28.04.2026	Bef-mkt	Q1 26	0,692	0,68
Ecolab Inc	ECL US	28.04.2026	Bef-mkt	Q1 26	1,696	1,70
Hilton Worldwide Holdings Inc	HLT US	28.04.2026	Bef-mkt	Q1 26	1,974	1,94
Sherwin-Williams Co/The	SHW US	28.04.2026	Bef-mkt	Q1 26	2,269	
Coca-Cola Co/The	KO US	28.04.2026	Bef-mkt	Q1 26	0,811	
Centene Corp	CNC US	28.04.2026	13:00	Q1 26	2,247	
PACCAR Inc	PCAR US	28.04.2026	Bef-mkt	Q1 26	1,149	
CMS Energy Corp	CMS US	28.04.2026	Bef-mkt	Q1 26	1,098	
Allegion plc	ALLE US	28.04.2026	Bef-mkt	Q1 26	1,896	
United Parcel Service Inc	UPS US	28.04.2026	13:00	Q1 26	1,034	
Pentair PLC	PNR US	28.04.2026	Bef-mkt	Q1 26	1,166	1,17
General Motors Co	GM US	28.04.2026	13:30	Q1 26	2,601	
Kimberly-Clark Corp	KMB US	28.04.2026	13:30	Q1 26	1,928	
Zimmer Biomet Holdings Inc	ZBH US	28.04.2026	13:30	Q1 26	1,86	
Avery Dennison Corp	AVY US	28.04.2026	13:45	Q1 26	2,429	2,43
Xylem Inc/NY	XYL US	28.04.2026	13:55	Q1 26	1,085	1,09
American Tower Corp	AMT US	28.04.2026	14:00	Q1 26	2,393	
Invesco Ltd	IVZ US	28.04.2026	14:00	Q1 26	0,58	
Incyte Corp	INCY US	28.04.2026	14:00	Q1 26	1,375	
S&P Global Inc	SPGI US	28.04.2026	14:15	Q1 26	4,817	
Sysco Corp	SYU US	28.04.2026	15:03	Q3 26	0,944	
Franklin Resources Inc	BEN US	28.04.2026	15:30	Q2 26	0,55	
Extra Space Storage Inc	EXR US	28.04.2026	Aft-mkt	Q1 26	2,007	
Waste Management Inc	WM US	28.04.2026	Aft-mkt	Q1 26	1,74	
Omnicom Group Inc	OMC US	28.04.2026	Aft-mkt	Q1 26	1,829	
PPG Industries Inc	PPG US	28.04.2026	Aft-mkt	Q1 26	1,83	
Robinhood Markets Inc	HOOD US	28.04.2026	Aft-mkt	Q1 26	0,424	
FirstEnergy Corp	FE US	28.04.2026	Aft-mkt	Q1 26	0,716	
BXP Inc	BXP US	28.04.2026	Aft-mkt	Q1 26	1,58	1,57
CoStar Group Inc	CSGP US	28.04.2026	Aft-mkt	Q1 26	0,184	0,18
ONEOK Inc	OKE US	28.04.2026	Aft-mkt	Q1 26	1,307	
Visa Inc	V US	28.04.2026	Aft-mkt	Q2 26	3,104	
Edison International	EIX US	28.04.2026	Aft-mkt	Q1 26	1,328	
Essex Property Trust Inc	ESS US	28.04.2026	Aft-mkt	Q1 26	3,962	3,95
F5 Inc	FFIV US	28.04.2026	Aft-mkt	Q2 26	3,442	3,40
Welltower Inc	WELL US	28.04.2026	Aft-mkt	Q1 26	1,437	
Ingersoll Rand Inc	IR US	28.04.2026	Aft-mkt	Q1 26	0,74	
Veralto Corp	VLTO US	28.04.2026	Aft-mkt	Q1 26	1,001	0,99
Seagate Technology Holdings PL	STX US	28.04.2026	Aft-mkt	Q3 26	3,501	3,40
Teradyne Inc	TER US	28.04.2026	Aft-mkt	Q1 26	2,107	2,07
Starbucks Corp	SBUX US	28.04.2026	Aft-mkt	Q2 26	0,426	
Equity Residential	EQR US	28.04.2026	Aft-mkt	Q1 26	0,968	0,96
Expand Energy Corp	EXE US	28.04.2026	Aft-mkt	Q1 26	3,476	
Fair Isaac Corp	FICO US	28.04.2026	Aft-mkt	Q2 26	11,104	
Arch Capital Group Ltd	ACGL US	28.04.2026	23:00	Q1 26	2,463	
Booking Holdings Inc	BKNG US	28.04.2026	23:00	Q1 26	1,074	
T-Mobile US Inc	TMUS US	28.04.2026	23:05	Q1 26	2,055	
Mondelez International Inc	MDLZ US	28.04.2026	23:05	Q1 26	0,61	
NXP Semiconductors NV	NXPI US	28.04.2026	23:10	Q1 26	2,985	2,97

Ekonomik Takvim

Tarih	Saat	Ülke	Veri	Beklenti	Önceki
28.04.2026	17:00:00	ABD	Tüketici Güveni	89,3	91,8
29.04.2026	12:00:00	Euro Bölgesi	Ekonomik Güven	96,1	96,6
29.04.2026	12:00:00	Euro Bölgesi	Tüketici Güveni	--	-20,6
29.04.2026	15:00:00	Almanya	TÜFE (Aylık)	0,70%	1,10%
29.04.2026	15:00:00	Almanya	TÜFE (Yıllık)	2,90%	2,70%
29.04.2026	21:00:00	ABD	Faiz Oranı Kararı	3,75%	3,75%
30.04.2026	09:00:00	Almanya	Perakende Satışlar (Aylık)	-0,50%	-0,60%
30.04.2026	09:00:00	Almanya	Perakende Satışlar (Yıllık)	0,50%	0,60%
30.04.2026	10:55:00	Almanya	İşsizlik Oranı (Aylık)	6,30%	6,30%
30.04.2026	11:00:00	Almanya	Gayri Safi Yurt İçi Hasıla (Çeyreklik)	0,20%	0,30%
30.04.2026	11:00:00	Almanya	Gayri Safi Yurt İçi Hasıla (Yıllık)	0,30%	0,40%
30.04.2026	12:00:00	Euro Bölgesi	Gayri Safi Yurt İçi Hasıla (Çeyreklik)	0,20%	0,20%
30.04.2026	12:00:00	Euro Bölgesi	Gayri Safi Yurt İçi Hasıla (Yıllık)	0,90%	1,20%
30.04.2026	12:00:00	Euro Bölgesi	TÜFE (Yıllık)	2,90%	2,60%
30.04.2026	12:00:00	Euro Bölgesi	TÜFE (Aylık)	1,00%	1,30%
30.04.2026	12:00:00	Euro Bölgesi	Çekirdek TÜFE (Yıllık)	2,30%	2,30%
30.04.2026	12:00:00	Euro Bölgesi	İşsizlik Oranı (Aylık)	6,20%	6,20%
30.04.2026	14:00:00	İngiltere	Faiz Oranı Kararı (Aylık)	3,75%	3,75%
30.04.2026	15:15:00	Euro Bölgesi	Mevduat Hesap Oranı (Aylık)	2,00%	2,00%
30.04.2026	15:15:00	Euro Bölgesi	Faiz Oranı Kararı (Aylık)	2,15%	2,15%
30.04.2026	15:30:00	ABD	Kişisel Gelir (Aylık)	0,40%	-0,10%
30.04.2026	15:30:00	ABD	Kişisel Gider (Aylık)	0,90%	0,50%
30.04.2026	15:30:00	ABD	Kişisel Tüketim Harcamaları Fiyat Endeksi (Aylık)	0,70%	0,40%
30.04.2026	15:30:00	ABD	Reel Kişisel Tüketim (Aylık)	--	0,10%
30.04.2026	15:30:00	ABD	Kişisel Tüketim Harcamaları Fiyat Endeksi (Yıllık)	3,50%	2,80%
30.04.2026	15:30:00	ABD	Çekirdek Kişisel Tüketim Giderleri Fiyat Endeksi (Aylık)	0,30%	0,40%
30.04.2026	15:30:00	ABD	Çekirdek Kişisel Tüketim Giderleri Fiyat Endeksi (Yıllık)	3,20%	3,00%
30.04.2026	15:30:00	ABD	İşsizlik Haklarından Yararlanma Başvuruları	--	214k
30.04.2026	15:30:00	ABD	Devam Eden İşsizlik Sigortası Başvuruları	--	1821k
30.04.2026	15:30:00	ABD	İstihdam Maliyet Endeksi (Çeyreklik)	0,80%	0,70%
30.04.2026	15:30:00	ABD	Gayri Safi Yurt İçi Hasıla (Çeyreklik)	2,00%	0,50%
30.04.2026	15:30:00	ABD	Gayri Safi Yurt İçi Hasıla Fiyat Endeksi (Çeyreklik)	--	3,70%
30.04.2026	16:45:00	ABD	Chicago PMI (Aylık)	--	52,8
1.05.2026	11:30:00	İngiltere	İmalat PMI (Aylık)	53	53,6
1.05.2026	16:45:00	ABD	Üretim PMI (Aylık)	--	54
1.05.2026	17:00:00	ABD	İmalat PMI (Aylık)	53,3	52,7

Uğur Orhon, CMT
Araştırma Müdürü / Stratejist
Araştırma

Burgan Yatırım Menkul Değerler A.Ş.
Maslak Mah. Eski Büyükdere Cad. No:13 Kat:8
34485 Sarıyer/İstanbul, Türkiye
ugur.orhon@burganyatirim.com.tr
www.burganyatirim.com.tr

Yusuf Küsin
Araştırma Uzmanı
Araştırma

Burgan Yatırım Menkul Değerler A.Ş.
Maslak Mah. Eski Büyükdere Cad. No:13 Kat:8
34485 Sarıyer/İstanbul, Türkiye
yusuf.kusin@burganyatirim.com.tr
www.burganyatirim.com.tr

UYARI NOTU

Bu raporda yer alan bilgiler Burgan Yatırım Menkul Değerler A.Ş. ("Burgan Yatırım") tarafından genel bilgilendirme amacıyla hazırlanmıştır. Burada yer alan bilgi, yorum ve tavsiyeler yatırım danışmanlığı kapsamında değildir. Yatırım danışmanlığı hizmeti; aracı kurumlar, portföy yönetim şirketleri, mevduat kabul etmeyen bankalar ile müşteri arasında imzalanacak yatırım danışmanlığı sözleşmesi çerçevesinde, kişilerin risk ve getiri tercihleri dikkate alınarak kişiye özel sunulmaktadır. Burada yer alan yorum ve tavsiyeler ise genel niteliktedir, herhangi bir yatırım aracının alım ya da satımı için öneri niteliğinde yorumlanmamalıdır. Bu tavsiyeler mali durumunuz ile risk ve getiri tercihlerinize uygun olmayabilir. Bu nedenle, sadece burada yer alan bilgilere dayanılarak mali durumunuz, risk ve getiri beklentileriniz ile uyumlu olmayan yatırım kararları vermeniz beklentilerinize uygun olmayan sonuçlar doğurabilir. Burada yapılan analizlere dayanarak yapılan yatırımlar zararlı da sonuçlanabilir. Bu rapora dayanarak yapılan herhangi bir yatırımın sonucu Müşteri'ye aittir. Bu sonuçlardan dolayı Burgan Yatırım ve çalışanları hiçbir sorumluluk üstlenmemektedir. Bu raporda yer alan bilgiler, güvenilir olduğuna inanılan kaynaklardan derlenmiş olmakla birlikte kesinlikleri ve doğrulukları garanti edilmemektedir. Bu nedenle, bu bilgilerin tam veya doğru olmamasından, kullanılan kaynaklardaki hata ve eksik bilgilerden dolayı doğabilecek zararlar konusunda Burgan Yatırım ve çalışanları herhangi bir sorumluluk kabul etmez. Raporda yer alan bilgiler Burgan Yatırım'ın yazılı izni olmadan çoğaltılamaz, yayımlanamaz veya üçüncü kişilere ile paylaşılamaz.