

Uluslararası Piyasalar

29/04/2026

Öne Çıkan Gelişmeler

Trump'ın danışmanlarına Hürmüz ablukasının süresini uzatmaya yönelik hazırlık yapmalarını söylemesi, haftanın ortasında küresel piyasaların ana eksenini yeniden enerji arzı ve jeopolitik belirsizlik etrafında topluyor. İran'la diplomasi kapısı tamamen kapanmış değil, ancak Washington'ın ablukayı daha uzun soluklu bir baskı aracı olarak görmesi, enerji akışında hızlı normalleşme beklentisini zayıflatıyor. Bu tabloya BAE'nin OPEC'ten ayrılma kararı da eklenince, piyasa artık yalnızca kısa vadeli arz şokunu değil, orta ve uzun vadede petrol piyasasının kurumsal dengesinde oluşabilecek kırılmayı da fiyatlamaya başladı. Bazı analistlerin işaret ettiği domino etkisi ihtimali, kartelin üretim disiplini ve fiyat yönetme kapasitesine dair soru işaretlerini artırıyor. Makro tarafta ise enflasyon baskısı ile zayıflayan büyüme görünümünün aynı anda masada kalması, tahvil piyasasında daha sert bir fiyatlamayı beraberinde getiriyor. Opsiyon piyasasında %5 üzeri ABD tahvil getirilerinin fiyatlanması, yatırımcının yalnızca bugünkü petrol seviyesine değil, enerji şokunun daha kalıcı hale gelmesi durumunda merkez bankalarının manevra alanının ne kadar daralacağına da odaklandığını gösteriyor. Fed'in bu akşam faizleri sabit bırakması beklenirken, Powell'in basın toplantısında yalnızca enflasyon ve büyüme dengesine değil, Fed içindeki geçiş süreci ve kendi geleceğine ilişkin sorulara da yanıt vermek zorunda kalması piyasa açısından ayrı bir başlık oluşturuyor. Teknoloji tarafında OpenAI bağlantılı endişelerin Amerikan büyüme hisselerinde satış getirmesi, son dönemde endeksleri taşıyan yapay zeka temasının sorgusuz bir alan olmaktan çıktığını gösterirken, bu sabah vadeli tarafta görülen toparlanma çabası şimdilik risk iştahının tamamen dağılmadığına işaret ediyor.

Fiyatlamalar

Dolar endeksi %0,10 yükselişle 98,59 seviyesinden günü tamamlarken, Hürmüz ablukasının uzayabileceğine yönelik beklentiler ve yükselen petrol fiyatları dolar tarafında temkinli duruşu destekledi. USD/JPY %0,13 yükselişle 159,611 seviyesine çıkarken, ABD 10 yıllık tahvil faizinin %4,35'e yükselmesi pariteyi yukarı taşıdı. EUR/USD %0,08 düşüşle 1,1712 seviyesine gerilerken, burada yalnızca doların güçlenmesi değil, enerji fiyatlarındaki yükselişin Avrupa büyüme görünümüne dair baskıyı yeniden artırması da etkili oldu. EUR/GBP %0,05 yükselişle 0,8664 seviyesinden kapanırken, sterlinin Euro'ya göre görece daha dirençli kaldığı görüldü. Değerli metallerde ons altın %1,82 düşüşle 4.596 dolara, gümüş ise %3,22 düşüşle 72,88 dolara gerilerken, yükselen tahvil faizleri ve güçlenen dolar değerli metallere üzerinde baskı yarattı. ABD 10 yıllık tahvil faizinin %4,35 seviyesine yükselmesi, piyasanın enerji şokunun enflasyon tarafında daha kalıcı olabileceğini fiyatladığını gösterdi. Brent petrol %2,26 artışla 109,8 dolardan kapanırken, Hürmüz'de akışın normale dönmemesi ve ablukanın süresinin uzayabileceğine dair haberler petrol tarafında risk primini canlı tuttu. Hisse senedi piyasalarında ise S&P 500'ün %0,49, Nasdaq 100'ün %1,01 düşmesi, petrol ve faiz baskısının özellikle büyüme hisseleri üzerinde yeniden satış getirdiği bir kapanışa işaret etti.

Ekonomik Takvim

Bugün Fed'in faiz kararı ile Almanya'da açıklanacak TÜFE verisi öne çıkıyor. Fed tarafında kararın yanı sıra Powell'in vereceği mesajlar da piyasalar açısından belirleyici olacak. Bilanço tarafında ise Alphabet, Microsoft, Meta, Qualcomm ve Amazon finansalları günün en kritik başlıkları arasında yer alıyor.

Döviz kurları	Kapanış	Günlük Değişim (%)	30 Günlük Fark (%)	Bir Yıllık Değişim (%)
USD/TRY	45,0554	↑ 0,03	↑ 1,40	↑ 17,12
EUR/TRY	52,7872	↑ 0,21	↑ 3,76	↑ 20,53
EUR/USD	1,1712	↓ -0,09	↑ 2,06	↑ 2,76
GBP/USD	1,3517	↓ -0,10	↑ 2,40	↑ 0,70
EUR/GBP	0,8665	↑ 0,01	↓ -0,32	↓ -2,00
USD/JPY	159,620	↑ 0,06	→ 0,00	↓ -10,88

Tahvil	Bileşik Faiz (%)	Günlük Değişim (%)	30 Günlük Fark (%)	Bir Yıllık Değişim (%)
TR 10 Yıllık	33,9	↑ 0,49	↓ -0,24	↓ -4,04
TR 2 Yıllık	40,9	↑ 0,46	↓ -1,89	↓ -13,03
ABD 10 Yıllık	4,36	↑ 0,02	↑ 0,02	↑ 4,60
ABD 5 Yıllık	3,94	↑ 0,01	↓ -0,04	↑ 4,35
ABD 2 Yıllık	3,85	↑ 0,05	↑ 0,02	↑ 5,08

Endeksler	Kapanış	Günlük Değişim (%)	30 Günlük Fark (%)	Bir Yıllık Değişim (%)
BIST100	14329	↓ -1,81	↑ 12,85	↑ 55,33
BIST30	16470	↓ -1,88	↑ 13,95	↑ 63,64
XBANK	17145	↓ -1,97	↑ 9,96	↑ 49,74
XUSIN	17881	↓ -1,56	↑ 11,87	↑ 43,97
S&P500	7139	↓ -0,49	↑ 12,09	↑ 28,38
NASDAQ	24664	↓ -0,90	↑ 17,74	↑ 41,25
DOW JONES	49142	↓ -0,05	↑ 8,80	↑ 21,26
DAX	24018	↓ -0,27	↑ 7,70	↑ 7,10
FTSE 100	10333	↑ 0,11	↑ 3,67	↑ 22,09
CAC 40	8104	↓ -0,46	↑ 5,22	↑ 7,26
NIKKEI 225	59917	↓ -1,02	↑ 17,34	↑ 66,23

Vadeli Endeksler	Kapanış	Günlük Değişim (%)	30 Günlük Fark (%)	Bir Yıllık Değişim (%)
S&P 500 Vadeli	7171	↑ 0,21	↑ 12,07	↑ 24,90
Nasdaq Vadeli	27168,8	↑ 0,50	↑ 17,04	↑ 33,82
Dax Vadeli	24303	↓ -0,07	↑ 8,38	↑ 24,03

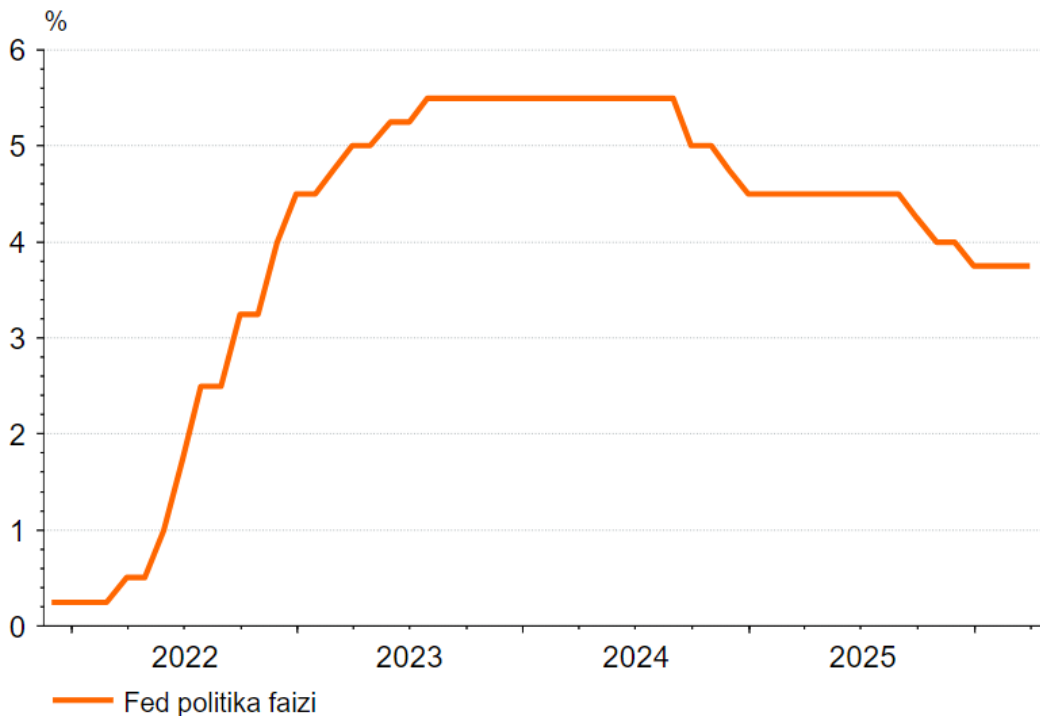
Emtia	Kapanış	Günlük Değişim (%)	30 Günlük Fark (%)	Bir Yıllık Değişim (%)
Altın	4597	↓ -0,09	↑ 1,81	↑ 38,44
Gümüş	73,1	↑ 0,87	↑ 5,17	↑ 123,78
Brent Petrol	111,3	↑ 0,40	↓ -0,76	↑ 73,87

Uluslararası Piyasalar Beklentilerimiz

2026 yıl sonu politika faizi beklentileri			
	Güncel oran	Yıl sonu beklentisi	Artış/indirim miktarı (baz puan)
Fed	%3,50-3,75	%3,55	-8
ECB	%2	%2,50	+50
BOE	%3,75	%4,29	+54

Döviz piyasaları – Hafta ortasında küresel piyasaların odak noktası kısa bir süreliğine de olsa Orta Doğu kaynaklı haber akışından Nisan ayı FOMC toplantısı ile beraber gelişmiş ülke merkez bankaları para politikalarına çevrilecek. Fed’in bugün politika faizini %3,50–%3,75 aralığında sabit tutması bekleniyor. Kararda Orta Doğu’daki çatışmaların yarattığı belirsizlik, kırılğan iş gücü piyasası ve dalgalı enflasyon görünümü nedeniyle bekle ve gör yaklaşımının korunmasını bekliyoruz. Komite içinde sınırlı da olsa faiz indirimi isteyen üyeler bulursa da çoğunluk ekonomik etkiler daha netleşmeden adım atılmaması gerektiğini düşünmekte olduğundan böylesine bir yaklaşım güncel konjonktür ile daha uygun olabilir. ABD ekonomisinden son alınan sinyaller karışık mesajlar veriyor. Enflasyon Mart ayında güçlü bir artış gösterse de çekirdek göstergeler daha ılımlı seyretti ve yükselişin büyük ölçüde enerji fiyatlarındaki artıştan kaynaklandığını göstererek hareketin geçici olma ihtimalini gündeme getirdi. İş gücü piyasasında ise istihdam artışı dalgalı ve işsizlikteki düşüş, iş gücüne katılımın azalmasından kaynaklandı.

Bu tablo enflasyon baskılarının sınırlı kalabileceğini ancak istihdam tarafında destek ihtiyacının doğabileceğini göstermekte. Fed Başkanı Powell’ın basın toplantısında bekle-gör yaklaşımını pekiştiren sinyallerin öne çıkmasını bekleriz. Mart ayındaki son toplantıdan bu yana açıklama bulunan Fed üyelerinin bu süre zarfında benzer bir yönde açıklamalarda bulunmasının da bu beklentimizde etkili olduğunu söyleyebiliriz. Bugünkü toplantı Powell’ın başkan olarak son toplantısı olacak. Önümüzdeki aylarda yeni Fed başkanı olarak Kevin Warsh’un seçilmesi beklenmekte. Nisan kararı ara toplantılardan olduğundan bugünkü toplantıda nokta grafik ve makro ekonomik tahminlerde yeni güncellemeler almayacağız. **Fed cephesinde temel senaryomuz önümüzdeki birkaç toplantıda faizlerin sabit kalması yönünde oluşmaya devam ediyor. Olası faiz indirimleri yılın son bölümünde Orta Doğu’daki gelişmeler, istihdam ve enflasyon görünümüne bağlı olacak. Güncel durumda 2Ç2026 strateji raporumuzda da öne çıkardığımız üzere bu yıl bir faiz indirimi ihtimaline yakın olmak ile birlikte faizin sabit kaldığı senaryoyu da tamamen göz ardı etmiyoruz.**



Source: LSEG Datastream / Fathom Consulting

Bugünkü FOMC toplantısında para politikasının yönü hakkında önemli bir mesaj alınmaması ile döviz piyasalara etkisinin görece sınırlı kalmasını bekleriz. EUR/USD ve GBP/USD’de kısa vadede dalgalı bir seyir izledikten sonra daha uzun vadede kademeli bir toparlanma senaryosunu değerlendirmeye devam ediyoruz. EUR/USD’de olası geri çekilmelerde 1,1600 önemli bir destek olarak öne çıkarken, düşüşlerde 1,1400-1,1500 aralığını bir dip adayı olarak görüyoruz. Risk iştahının yükseldiği iyimser senaryoda ise 1,1900’a yakınsayabilecek bir yükselişi mümkün görüyoruz. İlk aşamada olmasa da, yılın ikinci yarısında paritede 1,2000 sınırı üzerinde kalıcı olunmaya başlandığını gözleyebiliriz.

Değerli metaller – Değerli metallerde dün güçlenen aşağı yönlü hareketlerin derin düşüşlerden ziyade ılımlı ve geçici düzeltmeler olarak hayat geçmesini bekleriz. **Kısa vadede bir süre daha satış baskısının devam ettiğini görebiliriz ancak ons altında 4.100-4.400 dolar, gümüşte 61-65 dolar bölgeleri dip adayımız olmaya devam ediyor. Bu yaklaşımımız paralelinde değerli metallerdeki geri çekilmelerde kademeli alıcı olacağız.** Geri çekilmelerde yukarıda bahsi geçen dip bölgelerine yakın kullanım fiyatı olan vanilla XAU ve XAG put satışlarına sıcak bakıyoruz. Orta vadede ise değerli metallerde kademeli bir toparlanma beklemeği sürdürüyoruz.

Brent petrol – Birleşik Arap Emirlikleri(BAE) küresel enerji krizinin ve İran ile yaşanan savaşın etkisi altında Petrol İhraç Eden Ülkeler Örgütü(OPEC)’ten ayrılma kararı aldı. Yetkililer bu adımın ülkenin uzun vadeli üretim stratejileri doğrultusunda alındığını ve gelecekte artacak enerji talebine daha esnek yanıt vermeyi amaçladığını belirtti. İran savaşı öncesinde günlük yaklaşık 3,4 milyon varil üretim yapan BAE OPEC toplam üretiminin yaklaşık %12’sini karşılıyor ve grubun en büyük üçüncü üreticisi konumunda bulunuyordu. Bu ayrılık OPEC’in küresel petrol piyasasını arz yoluyla yönlendirme gücünü zayıflatacak. Bununla birlikte BAE’nin ayrılığının OPEC içinde daha fazla çözülmeye yol açmayacağı da yakından izlenecek. Ayrılık kararının petrol fiyatları üzerindeki etkisi şimdilik sınırlı olurken, kısa vadede yön Mart başından bu yana olduğu gibi ABD-İran savaşındaki gelişmeler ile belirlenmeye devam edecek.

Brent petrolde teknik görünümü baktığımızda fiyatlar yüksek seviyelerde kalmasına karşın Mart ayında savaşa yönelik endişelerin zirve yaptığı günlerde görülen en yüksek seviyelerin oldukça aşağısında işlem görülmesinin piyasanın endişeli ancak aynı zamanda bir panik havasında olmadığını ortaya koyduğunu düşünüyoruz. Daha önceki değerlendirmelerimizde de dikkat çektiğimiz üzere 110-111 dolar bölgesi kritik bir direnç olmak ile birlikte Mart ayında iki kez test edilen 119 dolar seviyesini önemli bir üst sınır olarak izliyoruz. Söz konusu bölgeler altında kaldığı sürece petrol fiyatlarında yüksek seyir devam etse de, bu yöndeki fiyatlamamızın aşırı noktalara ulaşmasını beklemeyiz. Akabinde ise ateşkes senaryosunda orta vadede 80 dolara doğru kademeli bir düşüş trendi beklentimizi koruyoruz.

Brent petrol



Kaynak: Tradingview

ABD hisse senedi piyasaları – ABD hisse senetlerinde bugünkü fiyatlamaya doğrudan iki başlık etrafında şekilleniyor. İlki, petrolün yeniden 110 dolar sınırına yaklaşmasıyla birlikte endeksler üzerindeki makro baskının artması. İkincisi ise bu akşam açıklanacak büyük teknoloji bilançolarının, özellikle de son dönemde piyasanın taşıyıcı kolonu haline gelen yapay zeka ve bulut temasını ne ölçüde teyit edeceği. Fed kararı öncesinde ABD 10 yıllık tahvil faizinin %4,35 seviyesine yükselmiş olması ve enerji kaynaklı enflasyon riskinin yeniden öne çıkması, endeks bazında rahat bir yukarı hareketi zorlaştırıyor. Bu nedenle S&P 500 ve Nasdaq tarafında kısa vadede daha kontrollü, daha seçici ve bilanço odaklı bir zemin bekliyoruz. Piyasa artık sadece güçlü sonuç aramıyor. Yüksek faiz ve yüksek enerji maliyeti ortamında büyümenin ne kadar korunabildiğine, marjların ne ölçüde dayanıklı kaldığına ve yönetimlerin ileriye dönük tonu ne kadar güçlü tuttuğuna bakıyor. **Dolayısıyla bugün ABD hisselerinde yönü belirleyecek asıl unsur endeksin geneli değil, büyük teknoloji tarafında gelecek sonuçların bu sıkışık makro zemine rağmen hikayeyi ne kadar canlı tutabildiği olacak.**

Bu çerçevede model portföyümüzde yer alan Microsoft ve Amazon sonuçları ayrı önem taşıyor. Microsoft tarafında odak noktası Azure büyümesi, yapay zeka destekli gelir katkısının ne kadar görünür hale geldiği ve yüksek yatırım harcamalarına rağmen marj yapısının ne ölçüde korunabildiği olacak. Son dönemde piyasanın büyük teknolojiye yeniden ilgi göstermesinin temel nedeni, bu şirketlerin yalnızca hikaye değil, güçlü nakit akışı ve yüksek görünürlük sunmasıydı. Microsoft bunu koruyabilirse, hissede ilginin devam etmesini bekleriz. Amazon cephesinde ise AWS tarafındaki toparlanma, reklam gelirleri ve perakende marjları birlikte izlenecek. Burada piyasanın görmek istediği şey, şirketin hem bulut hem tüketici tarafında aynı anda denge kurabildiğini ve yapay zeka yatırımlarını karlılığı bozmadan taşıyabildiğini göstermesi. **Bizim beklentimiz, bu iki ismin de endeksten bağımsız olarak piyasanın odak noktası olmaya devam edeceği yönünde. Sonuçlar güçlü gelirse teknoloji tarafındaki liderliğin korunmasını, zayıf gelirse de endeks genelindeki baskının büyümesini bekleriz. Yani bugün Microsoft ve Amazon sadece bilanço açıklayan iki büyük şirket değil, aynı zamanda Nasdaq'ın bundan sonraki yönüne dair test niteliğinde iki ana eşik.**

Bu nedenle bugünkü yaklaşımda genel endeks görünümünde yeni pozisyon artışı konusunda daha temkinli kalmayı tercih ediyoruz. Petrol yüksek, faiz yüksek ve Fed öncesinde makro tarafta hata payı daralmış durumda. Buna karşılık Microsoft ve Amazon tarafında yapıcı duruşumuzu koruyoruz. Bu iki hissede gelecek sonuçların, yalnızca şirket özelinde değil, büyük teknolojiye yönelik iştahın devam edip etmeyeceği açısından da belirleyici olacağını düşünüyoruz. Fed'den çok sert bir ton gelmediği ve bilançolar da beklentiyi desteklediği takdirde, teknoloji tarafında yeniden pozitif ayrışma alanı açılabilir. Tersi durumda ise endeks genelinde baskı artsa bile en güçlü reaksiyon yine yüksek beklentiyle taşınan büyüme grubunda görülecektir. Bu nedenle bugünün ana yönlendirmesi, endeks bazında daha ölçülü kalmak, bilanço görünürlüğü ve operasyonel kalitesi yüksek büyük teknoloji hisselerinde ise daha yapıcı duruşu korumak yönünde strateji izlenmesi gerektiğini düşünüyoruz.

Günün öne çıkan şirket haberi

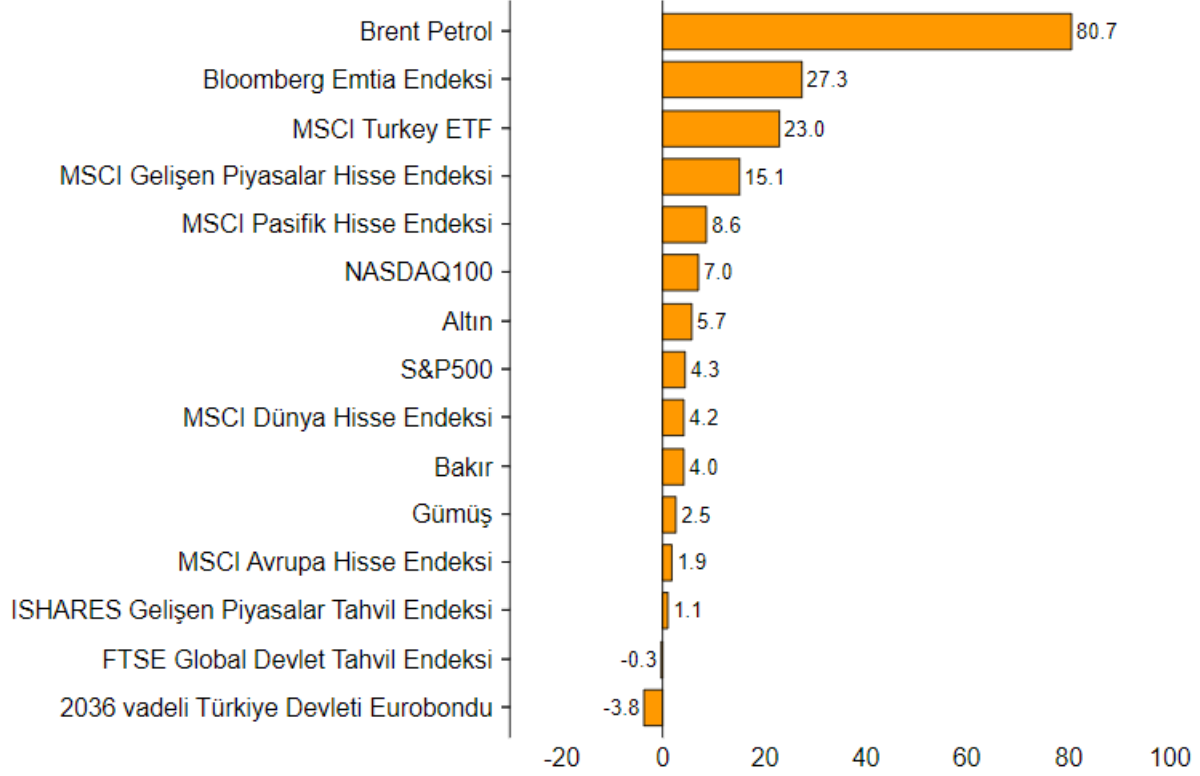
Arm Holdings (ARM): TSMC, Arm'daki pozisyonundan 231 milyon dolarlık hisse satışı ile ayrılacağını duyurdu.

Nasdaq 100 En Çok Yükselen / Düşenler

En Çok Yükselen			En Çok Düşen			Hacmi En Yüksek			
Hisse	Son	Değişim(%)	Hisse	Son	Değişim(%)	Hisse	Son	Değişim(%)	Hacim
Sandisk Corp/DE	1070,20	8,11 %	ARM Holdings PLC	215,88	(8,06)%	Intel Corp	84,99	2,97 %	41.843.896
Micron Technology Inc	524,56	5,60 %	Advanced Micro Devices Inc	334,63	(3,79)%	NVIDIA Corp	216,61	4,00 %	40.300.223
NVIDIA Corp	216,61	4,00 %	T-Mobile US Inc	182,75	(3,71)%	Tesla Inc	378,67	0,63 %	14.466.291
Intel Corp	84,99	2,97 %	Marvell Technology Inc	158,21	(3,71)%	Apple Inc	267,61	(1,27)%	13.432.063
AppLovin Corp	460,29	2,68 %	Keurig Dr Pepper Inc	28,15	(3,66)%	Amazon.com Inc	261,12	(1,09)%	13.012.169
Datadog Inc	132,66	2,46 %	Lam Research Corp	259,47	(3,10)%	Advanced Micro Devices Inc	334,63	(3,79)%	12.645.247
Palo Alto Networks Inc	182,90	2,44 %	Charter Communications Inc	174,61	(3,06)%	QUALCOMM Inc	150,26	0,95 %	12.522.981
GE HealthCare Technologies	70,48	2,40 %	NXP Semiconductors NV	236,87	(2,94)%	Microsoft Corp	424,82	0,05 %	10.950.240
Alphabet Inc	348,52	1,81 %	Applied Materials Inc	404,86	(2,92)%	Comcast Corp	27,51	(0,18)%	10.812.848
Alphabet Inc	350,34	1,72 %	Microchip Technology Inc	86,84	(2,91)%	Micron Technology Inc	524,56	5,60 %	9.915.404

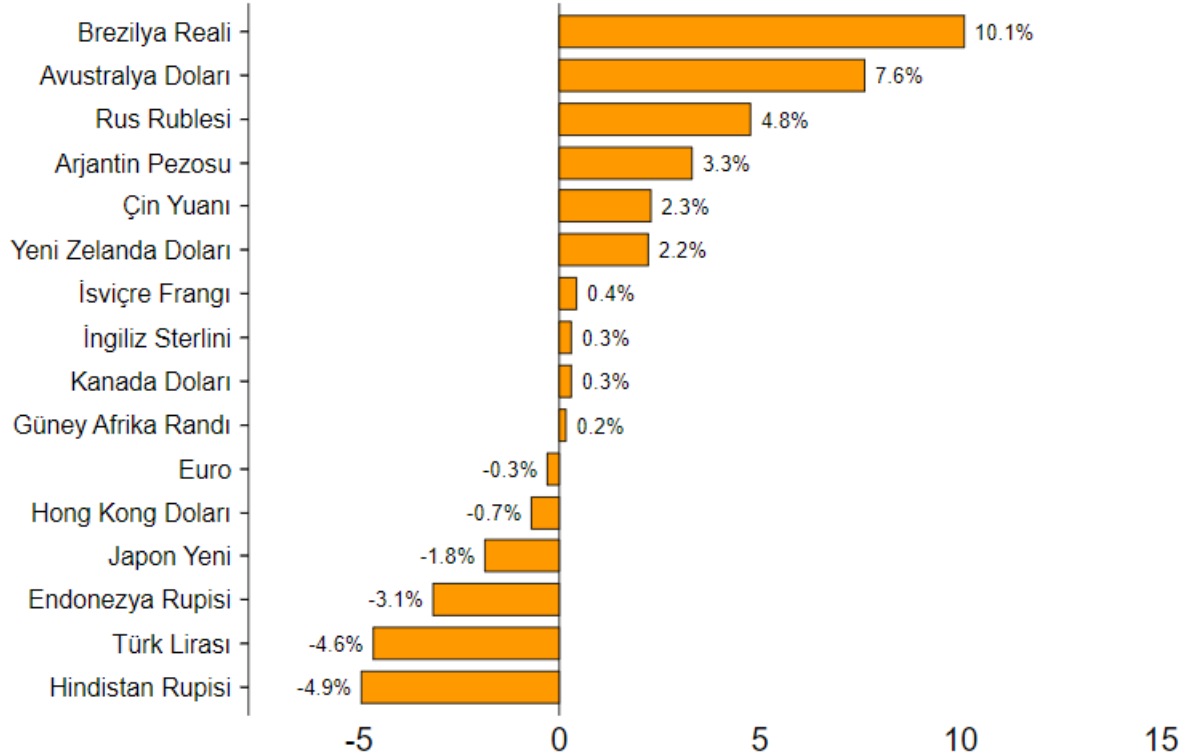
Çoklu Varlık Sınıfları Performans Tablosu

Yılbaşından bu yana \$ bazlı % fiyat değişimleri



ABD Doları'na karşı performanslar

28/04/2026 itibarı ile yılbaşından bu yana % değişim



ABD'de Bugün Açıklanacak Bilançolar

Şirket Adı	Kodu	Açıklanma Tarihi	Saat	Dönem	Beklenti	Şirket Beklentisi
AbbVie Inc	ABBV US	29.04.2026	Bef-mkt	Q1 26	2,60	2,99
Phillips 66	PSX US	29.04.2026	Bef-mkt	Q1 26	(0,534)	
Automatic Data Processing Inc	ADP US	29.04.2026	Bef-mkt	Q3 26	3,312	
Regeneron Pharmaceuticals Inc	REGN US	29.04.2026	Bef-mkt	Q1 26	8,956	
Amphenol Corp	APH US	29.04.2026	Bef-mkt	Q1 26	0,948	0,92
Garmin Ltd	GRMN US	29.04.2026	Bef-mkt	Q1 26	1,856	
Stanley Black & Decker Inc	SWK US	29.04.2026	Bef-mkt	Q1 26	0,588	1,10
Old Dominion Freight Line Inc	ODFL US	29.04.2026	Bef-mkt	Q1 26	1,05	
GE HealthCare Technologies Inc	GEHC US	29.04.2026	Bef-mkt	Q1 26	1,061	
Yum! Brands Inc	YUM US	29.04.2026	Bef-mkt	Q1 26	1,387	
Biogen Inc	BIIB US	29.04.2026	Bef-mkt	Q1 26	2,929	
Bunge Global SA	BG US	29.04.2026	Bef-mkt	Q1 26	0,89	
IDEX Corp	IEX US	29.04.2026	Bef-mkt	Q1 26	1,767	1,76
Humana Inc	HUM US	29.04.2026	13:00	Q1 26	10,186	
Vulcan Materials Co	VMC US	29.04.2026	Bef-mkt	Q1 26	1,10	
Generac Holdings Inc	GNRC US	29.04.2026	Bef-mkt	Q1 26	1,324	
EMCOR Group Inc	EME US	29.04.2026	Bef-mkt	Q1 26	5,904	
Cognizant Technology Solutions	CTSH US	29.04.2026	Bef-mkt	Q1 26	1,336	
Lennox International Inc	LII US	29.04.2026	Bef-mkt	Q1 26	3,182	
Verisk Analytics Inc	VRSK US	29.04.2026	Bef-mkt	Q1 26	1,734	
Entergy Corp	ETR US	29.04.2026	Bef-mkt	Q1 26	0,841	
General Dynamics Corp	GD US	29.04.2026	Bef-mkt	Q1 26	3,687	
Allstate Corp/The	ALL US	29.04.2026	Aft-mkt	Q1 26	7,297	
Everest Group Ltd	EG US	29.04.2026	Aft-mkt	Q1 26	13,992	
VICI Properties Inc	VICI US	29.04.2026	Aft-mkt	Q1 26	0,694	
Regency Centers Corp	REG US	29.04.2026	Aft-mkt	Q1 26	1,20	
MGM Resorts International	MGM US	29.04.2026	Aft-mkt	Q1 26	0,51	
Carvana Co	CVNA US	29.04.2026	Aft-mkt	Q1 26	1,529	
Equinix Inc	EQIX US	29.04.2026	Aft-mkt	Q1 26	7,979	
KLA Corp	KLAC US	29.04.2026	Aft-mkt	Q3 26	9,176	8,95
O'Reilly Automotive Inc	ORLY US	29.04.2026	Aft-mkt	Q1 26	0,695	
Mid-America Apartment Communit	MAA US	29.04.2026	Aft-mkt	Q1 26	2,126	2,11
American Water Works Co Inc	AWK US	29.04.2026	Aft-mkt	Q1 26	1,083	
Alphabet Inc	GOOGL US	29.04.2026	Aft-mkt	Q1 26	2,624	
CH Robinson Worldwide Inc	CHRW US	29.04.2026	Aft-mkt	Q1 26	1,233	
Aflac Inc	AFL US	29.04.2026	Aft-mkt	Q1 26	1,796	
Microsoft Corp	MSFT US	29.04.2026	Aft-mkt	Q3 26	4,034	
UDR Inc	UDR US	29.04.2026	Aft-mkt	Q1 26	0,623	0,62
Invitation Homes Inc	INVH US	29.04.2026	Aft-mkt	Q1 26	0,482	
Meta Platforms Inc	META US	29.04.2026	Aft-mkt	Q1 26	6,646	
QUALCOMM Inc	QCOM US	29.04.2026	Aft-mkt	Q2 26	2,551	2,55
SBA Communications Corp	SBAC US	29.04.2026	Aft-mkt	Q1 26	2,918	
Amazon.com Inc	AMZN US	29.04.2026	Aft-mkt	Q1 26	1,623	
Tyler Technologies Inc	TYL US	29.04.2026	Aft-mkt	Q1 26	3,004	
eBay Inc	EBAY US	29.04.2026	Aft-mkt	Q1 26	1,578	1,56
Align Technology Inc	ALGN US	29.04.2026	23:00	Q1 26	2,289	
Ford Motor Co	F US	29.04.2026	23:05	Q1 26	0,186	
Chipotle Mexican Grill Inc	CMG US	29.04.2026	23:10	Q1 26	0,238	
Mondelez International Inc	MDLZ US	28.04.2026	23:05	Q1 26	0,61	
NXP Semiconductors NV	NXPI US	28.04.2026	23:10	Q1 26	2,985	2,97

Ekonomik Takvim

Tarih	Saat	Ülke	Veri	Beklenti	Önceki
28.04.2026	17:00:00	ABD	Tüketici Güveni	89,3	91,8
29.04.2026	12:00:00	Euro Bölgesi	Ekonomik Güven	96,1	96,6
29.04.2026	12:00:00	Euro Bölgesi	Tüketici Güveni	--	-20,6
29.04.2026	15:00:00	Almanya	TÜFE (Aylık)	0,70%	1,10%
29.04.2026	15:00:00	Almanya	TÜFE (Yıllık)	2,90%	2,70%
29.04.2026	21:00:00	ABD	Faiz Oranı Kararı	3,75%	3,75%
30.04.2026	09:00:00	Almanya	Perakende Satışlar (Aylık)	-0,50%	-0,60%
30.04.2026	09:00:00	Almanya	Perakende Satışlar (Yıllık)	0,50%	0,60%
30.04.2026	10:55:00	Almanya	İşsizlik Oranı (Aylık)	6,30%	6,30%
30.04.2026	11:00:00	Almanya	Gayri Safi Yurt İçi Hasıla (Çeyreklik)	0,20%	0,30%
30.04.2026	11:00:00	Almanya	Gayri Safi Yurt İçi Hasıla (Yıllık)	0,30%	0,40%
30.04.2026	12:00:00	Euro Bölgesi	Gayri Safi Yurt İçi Hasıla (Çeyreklik)	0,20%	0,20%
30.04.2026	12:00:00	Euro Bölgesi	Gayri Safi Yurt İçi Hasıla (Yıllık)	0,90%	1,20%
30.04.2026	12:00:00	Euro Bölgesi	TÜFE (Yıllık)	2,90%	2,60%
30.04.2026	12:00:00	Euro Bölgesi	TÜFE (Aylık)	1,00%	1,30%
30.04.2026	12:00:00	Euro Bölgesi	Çekirdek TÜFE (Yıllık)	2,30%	2,30%
30.04.2026	12:00:00	Euro Bölgesi	İşsizlik Oranı (Aylık)	6,20%	6,20%
30.04.2026	14:00:00	İngiltere	Faiz Oranı Kararı (Aylık)	3,75%	3,75%
30.04.2026	15:15:00	Euro Bölgesi	Mevduat Hesap Oranı (Aylık)	2,00%	2,00%
30.04.2026	15:15:00	Euro Bölgesi	Faiz Oranı Kararı (Aylık)	2,15%	2,15%
30.04.2026	15:30:00	ABD	Kişisel Gelir (Aylık)	0,40%	-0,10%
30.04.2026	15:30:00	ABD	Kişisel Gider (Aylık)	0,90%	0,50%
30.04.2026	15:30:00	ABD	Kişisel Tüketim Harcamaları Fiyat Endeksi (Aylık)	0,70%	0,40%
30.04.2026	15:30:00	ABD	Reel Kişisel Tüketim (Aylık)	--	0,10%
30.04.2026	15:30:00	ABD	Kişisel Tüketim Harcamaları Fiyat Endeksi (Yıllık)	3,50%	2,80%
30.04.2026	15:30:00	ABD	Çekirdek Kişisel Tüketim Giderleri Fiyat Endeksi (Aylık)	0,30%	0,40%
30.04.2026	15:30:00	ABD	Çekirdek Kişisel Tüketim Giderleri Fiyat Endeksi (Yıllık)	3,20%	3,00%
30.04.2026	15:30:00	ABD	İşsizlik Haklarından Yararlanma Başvuruları	--	214k
30.04.2026	15:30:00	ABD	Devam Eden İşsizlik Sigortası Başvuruları	--	1821k
30.04.2026	15:30:00	ABD	İstihdam Maliyet Endeksi (Çeyreklik)	0,80%	0,70%
30.04.2026	15:30:00	ABD	Gayri Safi Yurt İçi Hasıla (Çeyreklik)	2,00%	0,50%
30.04.2026	15:30:00	ABD	Gayri Safi Yurt İçi Hasıla Fiyat Endeksi (Çeyreklik)	--	3,70%
30.04.2026	16:45:00	ABD	Chicago PMI (Aylık)	--	52,8
1.05.2026	11:30:00	İngiltere	İmalat PMI (Aylık)	53	53,6
1.05.2026	16:45:00	ABD	Üretim PMI (Aylık)	--	54
1.05.2026	17:00:00	ABD	İmalat PMI (Aylık)	53,3	52,7

Uğur Orhon, CMT
Araştırma Müdürü / Stratejist
Araştırma

Burgan Yatırım Menkul Değerler A.Ş.
Maslak Mah. Eski Büyükdere Cad. No:13 Kat:8
34485 Sarıyer/İstanbul, Türkiye
ugur.orhon@burganyatirim.com.tr
www.burganyatirim.com.tr

Yusuf Küsin
Araştırma Uzmanı
Araştırma

Burgan Yatırım Menkul Değerler A.Ş.
Maslak Mah. Eski Büyükdere Cad. No:13 Kat:8
34485 Sarıyer/İstanbul, Türkiye
yusuf.kusin@burganyatirim.com.tr
www.burganyatirim.com.tr

UYARI NOTU

Bu raporda yer alan bilgiler Burgan Yatırım Menkul Değerler A.Ş. ("Burgan Yatırım") tarafından genel bilgilendirme amacıyla hazırlanmıştır. Burada yer alan bilgi, yorum ve tavsiyeler yatırım danışmanlığı kapsamında değildir. Yatırım danışmanlığı hizmeti; aracı kurumlar, portföy yönetim şirketleri, mevduat kabul etmeyen bankalar ile müşteri arasında imzalanacak yatırım danışmanlığı sözleşmesi çerçevesinde, kişilerin risk ve getiri tercihleri dikkate alınarak kişiye özel sunulmaktadır. Burada yer alan yorum ve tavsiyeler ise genel niteliktedir, herhangi bir yatırım aracının alım ya da satımı için öneri niteliğinde yorumlanmamalıdır. Bu tavsiyeler mali durumunuz ile risk ve getiri tercihlerinize uygun olmayabilir. Bu nedenle, sadece burada yer alan bilgilere dayanılarak mali durumunuz, risk ve getiri beklentileriniz ile uyumlu olmayan yatırım kararları vermeniz beklentilerinize uygun olmayan sonuçlar doğurabilir. Burada yapılan analizlere dayanarak yapılan yatırımlar zararlı da sonuçlanabilir. Bu rapora dayanarak yapılan herhangi bir yatırımın sonucu Müşteri'ye aittir. Bu sonuçlardan dolayı Burgan Yatırım ve çalışanları hiçbir sorumluluk üstlenmemektedir. Bu raporda yer alan bilgiler, güvenilir olduğuna inanılan kaynaklardan derlenmiş olmakla birlikte kesinlikleri ve doğrulukları garanti edilmemektedir. Bu nedenle, bu bilgilerin tam veya doğru olmamasından, kullanılan kaynaklardaki hata ve eksik bilgilerden dolayı doğabilecek zararlar konusunda Burgan Yatırım ve çalışanları herhangi bir sorumluluk kabul etmez. Raporda yer alan bilgiler Burgan Yatırım'ın yazılı izni olmadan çoğaltılamaz, yayımlanamaz veya üçüncü kişilere ile paylaşılamaz.