

## Uluslararası Piyasalar

30/04/2026

### Öne Çıkan Gelişmeler

Trump'ın İran'ın nükleer görüşmeleri daha ileri bir tarihe atmayı öngören son teklifini reddetmesi ve bir anlaşma sağlanana kadar deniz ablukasını kaldırmayacağını söylemesi, piyasada Orta Doğu kaynaklı risklerin yeniden sertleşmesine yol açtı. ABD ordusunun İran'a yönelik yeni askeri seçenekler üzerinde çalıştığı ve Trump'ın bugün bu planlara ilişkin brifing alacağı haberleri petrol fiyatlarını 122 doların üzerine taşıırken, enerji tarafındaki bu sıçrama artık yalnızca jeopolitik bir başlık değil, büyüme görünümü ve enflasyon beklentileri açısından da doğrudan fiyatlanan bir risk haline geliyor. Fed ise politika faizini beklentilere paralel şekilde %3,50-%3,75 aralığında sabit tuttu. Buna rağmen karar metnindeki ayrışma ve dört farklı karşı oyun ortaya çıkması, merkez bankası içinde yön konusunda görüş ayrılıklarının belirginleştiğini gösterdi. Powell'in yönetim kurulunda kalmayı planladığını açıklaması da liderlik değişimi öncesi belirsizliği canlı tuttu. Bugün gözler ECB ve BOE'nin faiz kararlarında olacak. Piyasalar her iki bankadan da ilk etapta değişiklik bekleme de, enerji şokunun enflasyon ve büyüme üzerindeki etkisine verilecek mesajlar yakından izlenecek. Teknoloji tarafında ise bilanço sezonu yapay zeka temasında yeni bir ayrışma yarattı. Alphabet ile Amazon'un sonuçları yatırım harcamalarının daha somut karşılık üretmeye başladığı algısını desteklerken, Meta tarafında artan harcamalara rağmen yatırımcıyı ikna eden aynı güç görülmedi. Böylece bugün genel görünümünde enerji arzı, merkez bankalarının hareket alanı ve yapay zeka yatırımlarının finansallara yansımaları aynı anda piyasa fiyatlamalarının merkezine yerleşmiş durumda.

### Fiyatlamalar

Dolar endeksi %0,39 yükselişle 98,97 seviyesinden günü tamamlarken, Fed'in faizi %3,50-%3,75 aralığında sabit tutmasına rağmen karar metnindeki ayrışma ve Orta Doğu kaynaklı risklerin sertleşmesi dolar talebini destekledi. USD/JPY %0,52 yükselişle 160,435 seviyesine çıkarak hem ABD tahvil faizlerindeki yükselişten hem de dolar lehine güçlenen görünümünden destek buldu. EUR/USD %0,29 düşüşle 1,1678 seviyesine gerilerken, burada yalnızca doların değer kazanması değil, enerji fiyatlarındaki sert yükselişin Avrupa büyüme görünümüne dair baskıyı yeniden artırması da etkili oldu. EUR/GBP %0,02 yükselişle 0,8666 seviyesinden kapanırken, sterlin tarafı Euro'ya göre görece daha dengeli kaldı. Değerli metallerde ons altın %1,15 düşüşle 4.543 dolara, gümüş ise %2,37 düşüşle 71,15 dolara gerilerken, ABD 10 yıllık tahvil faizinin %4,43 seviyelerine yükselmesi ve doların güçlenmesi değerli metallere üzerinde baskı yarattı. Brent petrol %7,53 yükselişle 118,14 dolardan kapanırken, Trump'ın İran'ın son teklifini reddetmesi, deniz ablukasının süreceğini açıklaması ve olası askeri planlara ilişkin haber akışı enerji tarafında risk primini sert biçimde yukarı taşıdı. Yeni günde de petrol fiyatlarının alıcılı seyretmesi, arz riskinin piyasa tarafından daha kalıcı bir tehdit olarak fiyatlandığını gösteriyor. Hisse senedi tarafında S&P 500'ün %0,04 düşüşle yataya yakın kapanması, petrol ve faiz baskısına rağmen endeksin direncini koruduğunu gösterirken, Nasdaq 100'ün %0,58 yükselmesi büyük teknoloji hisselerinin bilanço desteğiyle görece güçlü kalmaya devam ettiğine işaret etti.

### Ekonomik Takvim

Bugün ECB ve BOE'nin faiz kararları öne çıkıyor. Kararların yanı sıra verilecek mesajlar da enerji fiyatları ve büyüme görünümüne ilişkin değerlendirmeler açısından yakından izlenecek. ABD tarafında işsizlik haklarından yararlanma başvuruları ile çekirdek tüketici harcamaları verileri takip edilecek. Bilanço cephesinde ise Eli Lilly, Apple, Sandisk ve Mastercard finansalları günün öne çıkan başlıkları arasında yer alıyor.

Döviz kurları	Kapanış	Günlük Değişim (%)	30 Günlük Fark (%)	Bir Yıllık Değişim (%)
USD/TRY	45,1215	↑ 0,14	↑ 1,63	↑ 17,40
EUR/TRY	52,7345	↑ 0,07	↑ 2,64	↑ 20,63
EUR/USD	1,1677	↓ -0,07	↑ 1,00	↑ 3,01
GBP/USD	1,3475	↑ 0,01	↑ 1,89	↑ 1,11
EUR/GBP	0,8665	↓ -0,08	↓ -0,87	↓ -1,83
USD/JPY	160,410	↑ 0,09	↓ -1,13	↓ -10,88

Tahvil	Bileşik Faiz (%)	Günlük Değişim (%)	30 Günlük Fark (%)	Bir Yıllık Değişim (%)
TR 10 Yıllık	34,2	↑ 0,26	↑ 0,67	↓ -2,23
TR 2 Yıllık	40,9	↑ 0,05	↓ -1,14	↓ -12,75
ABD 10 Yıllık	4,39	↑ 0,03	↑ 0,09	↑ 5,56
ABD 5 Yıllık	4,02	↑ 0,04	↑ 0,10	↑ 8,32
ABD 2 Yıllık	3,89	↑ 0,04	↑ 0,10	↑ 8,06

Endeksler	Kapanış	Günlük Değişim (%)	30 Günlük Fark (%)	Bir Yıllık Değişim (%)
BIST100	14311	↓ -0,13	↑ 11,89	↑ 57,64
BIST30	16478	↑ 0,05	↑ 13,50	↑ 66,45
XBANK	16844	↓ -1,75	↑ 8,89	↑ 47,08
XUSIN	18017	↑ 0,76	↑ 11,09	↑ 47,45
S&P500	7136	↓ -0,04	↑ 9,30	↑ 28,14
NASDAQ	24673	↑ 0,04	↑ 14,28	↑ 41,42
DOW JONES	48862	↓ -0,57	↑ 5,44	↑ 20,14
DAX	23955	↓ -0,27	↑ 5,62	↑ 6,48
FTSE 100	10213	↓ -1,16	↑ 0,36	↑ 20,23
CAC 40	8072	↓ -0,39	↑ 3,26	↑ 6,30
NIKKEI 225	59917	↓ -1,29	↑ 15,81	↑ 64,06

Vadeli Endeksler	Kapanış	Günlük Değişim (%)	30 Günlük Fark (%)	Bir Yıllık Değişim (%)
S&P 500 Vadeli	7168	↓ -0,41	↑ 8,64	↑ 24,25
Nasdaq Vadeli	27325,3	↓ -0,41	↑ 13,79	↑ 33,31
Dax Vadeli	24303	↓ -0,07	↑ 8,38	↑ 24,03

Emtia	Kapanış	Günlük Değişim (%)	30 Günlük Fark (%)	Bir Yıllık Değişim (%)
Altın	4548	↑ 0,65	↓ -1,94	↑ 39,19
Gümüş	71,3	↑ 2,06	↓ -3,15	↑ 123,21
Brent Petrol	118,0	↑ 5,51	↑ 5,18	↑ 97,21

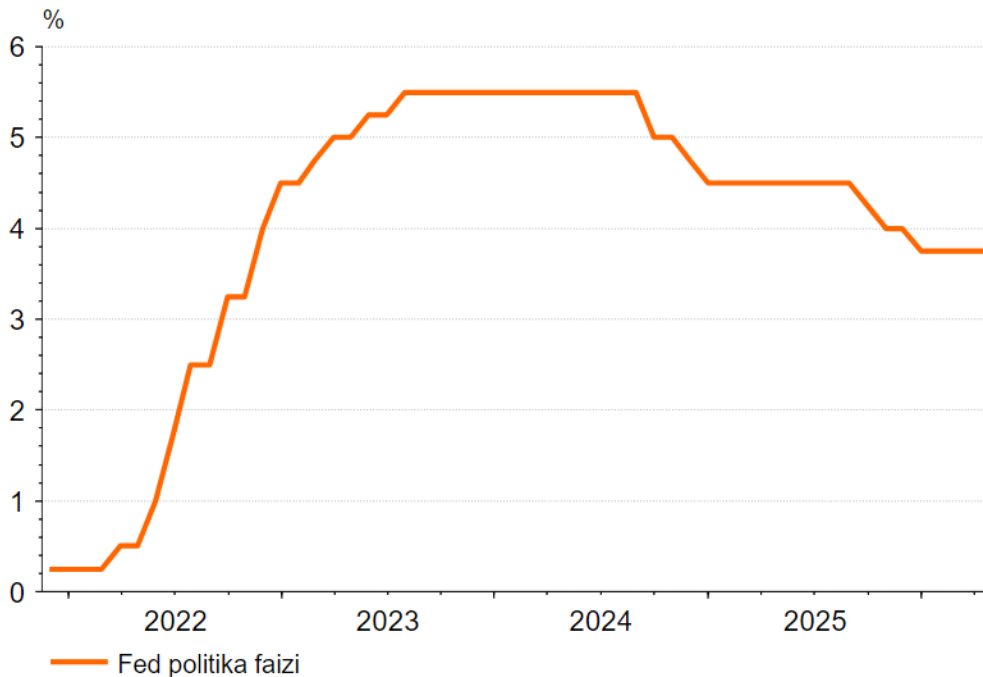
## Uluslararası Piyasalar Beklentilerimiz

2026 yıl sonu politika faizi beklentileri			
	Güncel oran	Yıl sonu beklentisi	Artış/indirim miktarı (baz puan)
Fed	%3,50-3,75	%3,66	+3
ECB	%2	%2,79	+79
BOE	%3,75	%4,47	+62

**Döviz piyasaları – Fed Nisan ayı kararında politika faizini üçüncü toplantı üst üste değiştirmeyerek %3,50–3,75 hedef aralığında sabit tuttu.** Açıklama metnindeki detayları gözden geçirdiğimizde Orta Doğu'daki gelişmelerin ekonomik görünüme dair yarattığı belirsizlik vurgulandı. Ekonomik faaliyetlerin sağlam bir hızda büyümeye devam ettiği belirtilirken, enflasyon önceki toplantıdaki “bir miktar yüksek” ifadesinden daha güçlü bir tonla “yüksek” olarak nitelendirildi. Fed fiyat istikrarı ve maksimum istihdam hedeflerinin her iki tarafındaki riskleri de yakından izlediğini vurguladı. Faizlerde olası değişikliklerin zamanlaması ve büyüklüğü, gelen veriler, ekonomik görünüm ve risk dengesi dikkate alınarak belirleneceği açıklandı. Oylamada Kashkari, Logan ve Hammack metinde gevşeme eğilimine yer verilmesine karşı çıkarken, Miran ise geçtiğimiz kararlarda olduğu gibi 25 baz puanlık faiz indirimi yönünde oy kullandı. Bugünkü karar Ekim 1992'den bu yana en fazla karşı oy içeren Fed toplantısı oldu. **Açıklama metni Fed'in bir süre beklemede kalabileceği senaryoyu teyit etmek ile birlikte Orta Doğu kaynaklı yüksek belirsizliğe paralel komite içerisinde net görüş ayrılıklarının bulunduğunu ortaya koydu.**

**Powell'in basın toplantısına göz atacak olursak;** Fed başkanı güçlü büyümeye rağmen yüksek seyreden enflasyon ve artan belirsizlik nedeniyle temkinli bir yaklaşımda kaldı. Faizlerin şu anki konjoktüre uygun olduğunu, ne artırma ne de hızlı indirme yönünde bir aciliyet bulunduğu işaret etti. Enflasyonda özellikle enerji fiyatları nedeniyle yukarı yönlü riskin devam ettiğini, enflasyon beklentilerinin yükselmiş durumda olduğunu ve enerji kaynaklı enflasyonist etkinin henüz zirve yapmadığını not etti. Powell görevden ayrılma zamanlamasını uygun gördüğünde belirleyeceğini ve bir süre daha Fed'de kalma kararının kuruma yönelik hukuki saldırılara duyduğu endişeden kaynaklandığını söyledi.

**Nisan FOMC toplantısında Fed'in beklemede kalarak faizi sabit tutması genel olarak kararın beklentiler paralelinde sonuçlanmasını sağladı. Powell'in para politikasının şu anki konjoktüre uygun olduğu vurgusu merkez bankasının bir süre daha beklemede kalacağını ortaya koydu. Bu noktada Fed piyasaya erken sinyal verip sonrasında bir geri adım atmamak istemiyor. Fed net bir şekilde para politikasında opsiyonel kalmayı tercih ediyor.**



Source: LSEG Datastream / Fathom Consulting

Dünkü kararın en önemli noktalarından biri açıklama metninde enflasyonun tanımında oldu. Fed aylardır politika metinlerinde enflasyonu “bir miktar yüksek” olarak tanımlarken, Nisan toplantısında bu ifadeyi değiştirerek doğrudan “yüksek” olarak nitelendirdi. Bu değişim artan enerji fiyatlarının etkisiyle enflasyonun Fed cephesinde yeniden ciddi bir tehdit haline gelmeye başladığına dair bir sinyal olarak okunabilir. Powell’ın bugün en dikkat çekici açıklamalarından biri kurumun bağımsızlığına yönelik devam eden baskılar ve Adalet Bakanlığı soruşturması nedeniyle düşük bir profile olsa da Fed’de bir süre daha yönetim kurulu üyesi olarak kalacağını belirtmesi oldu. Kevin Warsh’un göreve gelme süreci ve yeni Fed başkanının siyasi baskıya nasıl bir karşılık vereceği önümüzdeki dönemin soru işaretlerinden bir tanesi olarak öne çıkmakta.

Sonuç olarak bugünkü faiz kararının klasik anlamda şahin ya da güvercin olarak etiketlenebilecek bir karar olmadığını düşünüyoruz. Nisan ayı toplantısını yüksek enflasyon, dirençli büyüme, jeopolitik riskler ve liderlik değişimi-siyasi baskı arasında sıkışmış bir merkez bankasının esnekliğini koruma çabası olarak okuyoruz. Bugünkü toplantının teması yüksek belirsizlik olarak öne çıkarken, bu durumun para politikasına da yansımaları Fed’in öngörülebilir bir süre boyunca beklemede kalmasına neden olacağını düşünüyoruz.

Petrol fiyatlarında son günlerde izlediğimiz yükseliş ve Fed’in faizleri bir süre daha sabit tutacağına dair artan beklentiler ile EUR/USD’de Orta Doğu’da ateşkes iyimserliği ile yaşanan yükselişin belirli bir kısmı geri verildi. Dünkü Fed toplantısının büyük ölçüde beklentilerimiz ile paralel geçmesi ve Fed’in beklemede kalmaya devam etmesi ile EUR/USD görüşümüzde bir değişiklik bulunmuyor. EUR/USD’de kısa vadede ağırlıklı olarak 1,1600-1,1800 bölgesi içerisinde yoğunlaşan dalgalı ve yönsüz bir seyir izlenebilir. Paritede olası geri çekilmelerde 1,1600 önemli bir destek olarak öne çıkarken, düşüşlerde 1,1400-1,1500 aralığını bir dip adayı olarak görüyoruz. Risk iştahının yükseldiği iyimser senaryoda ise 1,1900’a yakınsayabilecek bir yükseliş mümkün görüyoruz. Mayıs ayında ve kısa vadede olmasa da, yılın ikinci yarısında paritede 1,2000 sınırının aşıldığını görebiliriz.

**Değerli metaller** – Dolar Endeksi’ndeki yukarı yönlü geri dönüş ve Fed’in faizi sabit tutacağına dair artan beklentiler bu hafta itibarı ile değerli metallerde satış baskısı oluşturdu. İki hafta öncesinden altın ve gümüşte artık yukarı yönlü hareket alanının daraldığını değerlendirmiştik. Kısa vadede bir süre daha satış baskısının devam ettiğini görebiliriz, ons altında 4.400, gümüşte ise 65 dolara doğru geri çekilme izleyebiliriz. Ancak ons altında 4.100-4.400 dolar, gümüşte 61-65 dolar bölgeleri dip adayımız olmaya devam ediyor. Bu yaklaşımımız paralelinde değerli metallerdeki geri çekilmelerde kademeli alıcı olacağız ancak şimdilik bu yöndeki işlemlerde acele etmiyoruz.

### XAU/USD



Kaynak: Tradingview

**ABD hisse senedi piyasaları** – ABD hisse senetlerinde bugünkü görünüm, endekslerin yönünü tamamen kaybetmediği ancak yukarı hareketin artık çok daha dar bir alanda ve çok daha seçici şekilde ilerlediği bir döneme işaret ediyor. Fed'in politika faizini %3,50-%3,75 aralığında sabit bırakması ilk bakışta piyasayı destekleyebilecek bir unsur gibi görünse de, karar metnindeki ayrışma ve dört farklı karşı oyun ortaya çıkması, merkez bankası içinde yön konusunda görüş birliğinin zayıfladığını gösterdi. Buna aynı anda Brent petrolün 120 doların üzerine taşınması eklendiğinde, piyasa yeniden iki baskıyı birlikte fiyatlamak zorunda kalıyor. Bir tarafta enerji kaynaklı enflasyon riski, diğer tarafta zayıflayan büyüme görünümü. Bu yüzden S&P 500 ve Nasdaq'ta geniş tabanlı, rahat ve uzun soluklu bir yükseliş beklemiyoruz. Endekslerde alan tamamen kapanmış değil, ancak bundan sonraki hareketin önceki haftalara göre çok daha fazla bilanço desteği, çok daha fazla tema gücü ve çok daha fazla hisse seçimi gerektirdiğini düşünüyoruz. **Özellikle petrol bu seviyelerde kalmaya devam eder ve tahvil faizleri de aşağı gelmekte isteksiz davranırsa, endeks bazında yeni pozisyon artışı için zemin sınırlı kalacaktır.**

Bu çerçevede model portföyümüzde yer alan Microsoft ve Amazon sonuçları piyasanın ana taşıyıcı kolunun hala ayakta olduğunu gösterdi. Microsoft tarafında 31 Mart 2026'da biten mali üçüncü çeyrekte 82,9 milyar dolar gelir, 31,8 milyar dolar net kar ve Azure tarafında %40 büyüme görülmesi, yapay zeka ve bulut talebinin yalnızca beklentiyle değil gerçek gelir üretimiyle desteklendiğini ortaya koydu. Amazon cephesinde de ilk çeyrek net satışların 181,5 milyar dolara, faaliyet karının 23,9 milyar dolara, AWS gelirlerinin ise %28 artışla 37,6 milyar dolara çıkması aynı tabloyu teyit etti. Yani piyasanın son dönemde büyük teknolojiye yeniden dönmesinin nedeni sadece tema değil. Nakit akışı güçlü, marj görünürlüğü yüksek ve yatırımı sonuç üreten şirketler ayrışıyor. Buna karşılık Meta tarafında sermaye harcaması beklentisinin daha da yukarı çekilmesi, yatırımcının artık yapay zeka hikayesine koşulsuz prim vermediğini, harcamanın geri dönüşünü çok daha sert sorguladığını gösterdi. Bu ayrım önemli. Piyasa bugün büyük teknolojiye toptan alım yapmıyor. **Yapay zekayı gelir ve karlılığa çevirebilen şirketi ödüllendiriyor, harcamayı artırıp görünürlüğü zayıf kalan şirketi ise cezalandırıyor. Bu açıdan Microsoft ve Amazon'un sonuçlarını güçlü, sağlıklı ve endeksten bağımsız şekilde destekleyici buluyoruz.**

Bu nedenle bugünkü yaklaşımda genel endeks görünümünde daha temkinli kalmayı tercih ediyoruz, ancak büyük teknoloji tarafında yapıcı duruşumuzu koruyoruz. Microsoft ve Amazon bilançoları, Nasdaq'ın taşıyıcı kolunun hala güçlü olduğunu gösterdiği için bu iki hisseyi ve benzer kalite grubunu daha olumlu değerlendiriyoruz. Buna karşılık petrolün 120 dolar eşiğine yaklaşmasıyla birlikte tüketim, sanayi ve marjı enerji maliyetine daha hassas alanlarda baskının artmasını bekleriz. Fed tarafındaki bölünmüş görünüm de kısa vadede piyasanın tamamına yayılan rahat bir çarpan genişlemesini zorlaştırıyor. Bu yüzden bugün için ana yönlendirmemiz, endeks bazında daha ölçülü kalmak, bilançosuyla hikayesini teyit eden büyük teknoloji hisselerinde ise daha yapıcı duruşu sürdürmek yönünde. Kısacası genel endeks görünümünde kontrollü bir beklenti taşıyoruz. Asıl güç alanını ise Microsoft ve Amazon gibi sonuçlarıyla liderliğini koruyan şirketlerde görüyoruz.

### Günün öne çıkan şirket haberi

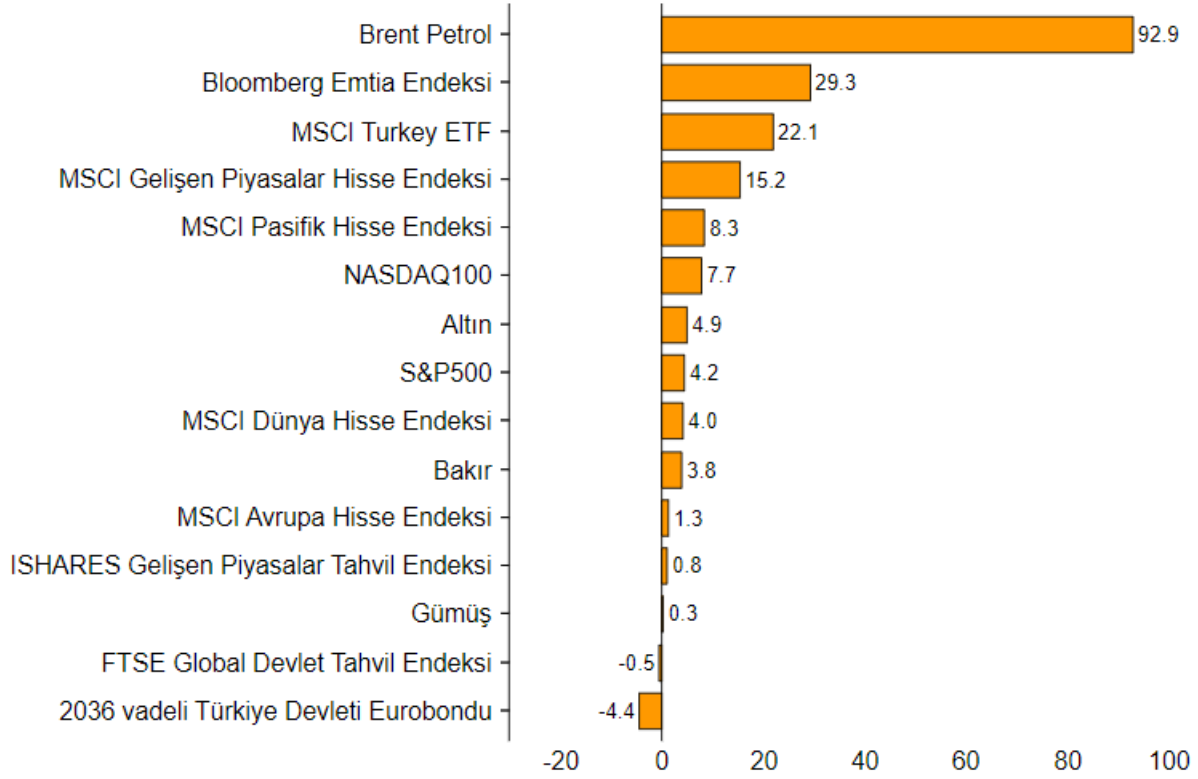
**Arm Holdings (ARM):** TSMC, Arm'daki pozisyonundan 231 milyon dolarlık hisse satışı ile ayrılacağını duyurdu.

### Nasdaq 100 En Çok Yükselen / Düşenler

En Çok Yükselen			En Çok Düşen			Hacmi En Yüksek			
Hisse	Son	Değişim(%)	Hisse	Son	Değişim(%)	Hisse	Son	Değişim(%)	Hacim
NXP Semiconductors NV	289,25	25,55 %	GE HealthCare Technologies	59,49	(13,16)%	Intel Corp	94,75	12,10 %	42.905.626
Intel Corp	94,75	12,10 %	Charter Communications	158,65	(8,35)%	NVIDIA Corp	209,25	(1,84)%	28.287.544
Seagate Technology Holdings	643,30	11,10 %	Regeneron Pharmaceuticals	686,36	(6,21)%	Amazon.com Inc	263,04	1,29 %	19.682.088
Starbucks Corp	105,50	8,45 %	Old Dominion Freight Line	209,35	(5,60)%	Tesla Inc	372,80	(0,86)%	11.312.106
Automatic Data Processing	215,06	7,98 %	CoStar Group Inc	34,14	(5,06)%	Alphabet Inc	349,94	0,05 %	11.156.099
Microchip Technology Inc	90,17	7,01 %	Strategy Inc	158,19	(4,54)%	Microsoft Corp	424,46	(1,12)%	10.972.706
Verisk Analytics Inc	188,19	6,53 %	Coca-Cola Europacific	93,75	(3,59)%	QUALCOMM Inc	156,00	4,00 %	10.849.167
Sandisk Corp/DE	1064,21	6,17 %	Comcast Corp	26,76	(3,18)%	Advanced Micro Devices Inc	337,11	4,30 %	9.974.412
T-Mobile US Inc	198,17	6,13 %	Dexcom Inc	57,56	(2,97)%	Comcast Corp	26,76	(3,18)%	9.817.828
Western Digital Corp	412,76	5,57 %	Constellation Energy Corp	297,00	(2,85)%	Apple Inc	270,17	(0,20)%	9.667.374

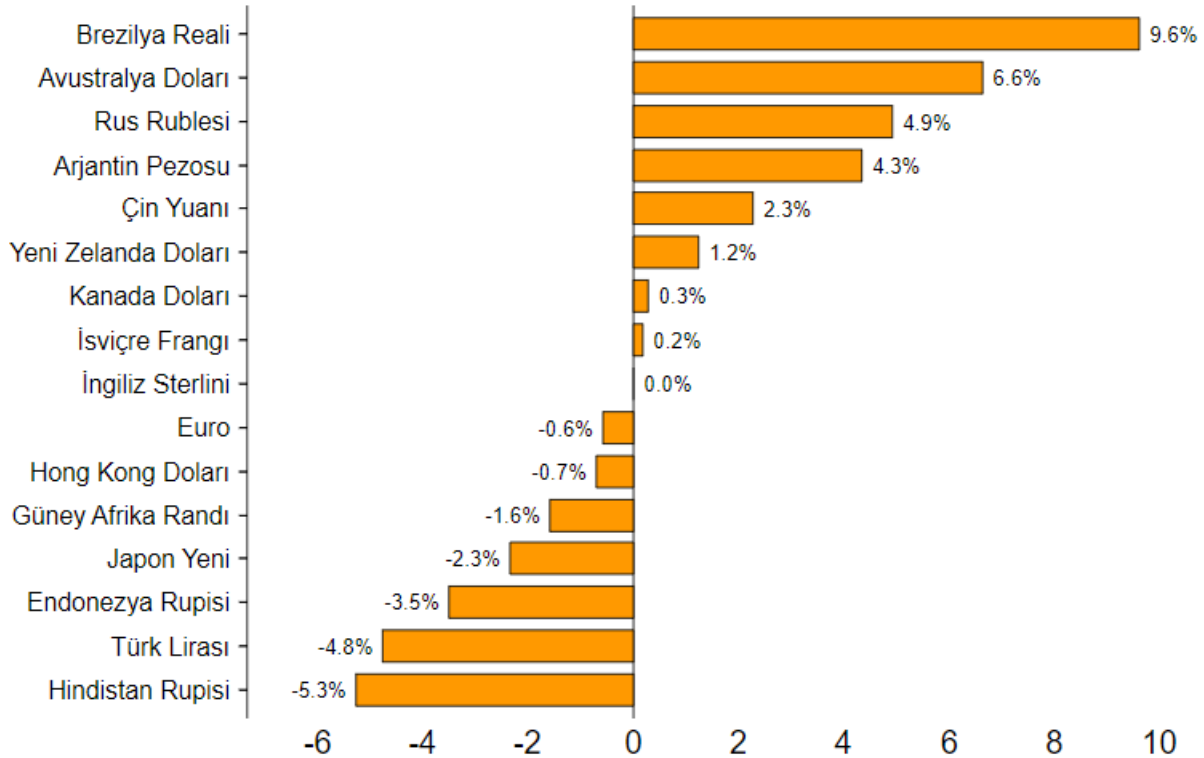
## Çoklu Varlık Sınıfları Performans Tablosu

Yılbaşından bu yana \$ bazlı % fiyat değişimleri



## ABD Doları'na karşı performanslar

29/04/2026 itibarı ile yılbaşından bu yana % değişim



### ABD'de Bugün Açıklanacak Bilançolar

Şirket Adı	Kodu	Açıklanma Tarihi	Saat	Dönem	Beklenti	Şirket Beklentisi
Parker-Hannifin Corp	PH US	30.04.2026	Bef-mkt	Q3 26	7,848	7,75
International Paper Co	IP US	30.04.2026	Bef-mkt	Q1 26	0,17	
ConocoPhillips	COP US	30.04.2026	Bef-mkt	Q1 26	1,716	
Intercontinental Exchange Inc	ICE US	30.04.2026	Bef-mkt	Q1 26	2,256	
Valero Energy Corp	VLO US	30.04.2026	Bef-mkt	Q1 26	3,155	
Broadridge Financial Solutions	BR US	30.04.2026	Bef-mkt	Q3 26	2,604	
Cardinal Health Inc	CAH US	30.04.2026	Bef-mkt	Q3 26	2,786	
Southern Co/The	SO US	30.04.2026	Bef-mkt	Q1 26	1,214	1,20
Textron Inc	TXT US	30.04.2026	Bef-mkt	Q1 26	1,306	
L3Harris Technologies Inc	LHX US	30.04.2026	Bef-mkt	Q1 26	2,507	
Xcel Energy Inc	XEL US	30.04.2026	Bef-mkt	Q1 26	0,908	
Labcorp Holdings Inc	LH US	30.04.2026	Bef-mkt	Q1 26	4,116	
Cigna Group/The	CI US	30.04.2026	Bef-mkt	Q1 26	7,606	
A O Smith Corp	AOS US	30.04.2026	Bef-mkt	Q1 26	0,94	
Fortive Corp	FTV US	30.04.2026	Bef-mkt	Q1 26	0,644	
CRH PLC	CRH US	30.04.2026	Bef-mkt	Q1 26	(0,22)	
Baxter International Inc	BAX US	30.04.2026	Bef-mkt	Q1 26	0,311	
Kimco Realty Corp	KIM US	30.04.2026	Bef-mkt	Q1 26	0,451	
Trane Technologies PLC	TT US	30.04.2026	Bef-mkt	Q1 26	2,525	2,50
Iron Mountain Inc	IRM US	30.04.2026	Bef-mkt	Q1 26	0,942	
Builders FirstSource Inc	BLDR US	30.04.2026	Bef-mkt	Q1 26	0,381	
Royal Caribbean Cruises Ltd	RCL US	30.04.2026	Bef-mkt	Q1 26	3,205	3,23
Hershey Co/The	HSY US	30.04.2026	Bef-mkt	Q1 26	2,046	
Carrier Global Corp	CARR US	30.04.2026	Bef-mkt	Q1 26	0,51	
Eli Lilly & Co	LLY US	30.04.2026	Bef-mkt	Q1 26	6,836	
Merck & Co Inc	MRK US	30.04.2026	Bef-mkt	Q1 26	(1,472)	
Mastercard Inc	MA US	30.04.2026	Bef-mkt	Q1 26	4,39	
Quanta Services Inc	PWR US	30.04.2026	Bef-mkt	Q1 26	2,08	
Hubbell Inc	HUBB US	30.04.2026	Bef-mkt	Q1 26	3,865	
Air Products and Chemicals Inc	APD US	30.04.2026	Bef-mkt	Q2 26	3,067	3,03
Willis Towers Watson PLC	WTW US	30.04.2026	Bef-mkt	Q1 26	3,631	
AMETEK Inc	AME US	30.04.2026	Bef-mkt	Q1 26	1,901	1,88
DTE Energy Co	DTE US	30.04.2026	Bef-mkt	Q1 26	2,033	
Martin Marietta Materials Inc	MLM US	30.04.2026	Bef-mkt	Q1 26	1,815	
Altria Group Inc	MO US	30.04.2026	Bef-mkt	Q1 26	1,245	
Molson Coors Beverage Co	TAP US	30.04.2026	13:30	Q1 26	0,354	
Smurfit Westrock PLC	SW US	30.04.2026	13:30	Q1 26	0,401	
Caterpillar Inc	CAT US	30.04.2026	13:30	Q1 26	4,627	
Bristol-Myers Squibb Co	BMJ US	30.04.2026	Bef-mkt	Q1 26	1,403	
T Rowe Price Group Inc	TROW US	30.04.2026	14:00	Q1 26	2,341	
Illinois Tool Works Inc	ITW US	30.04.2026	15:00	Q1 26	2,561	
Amgen Inc	AMGN US	30.04.2026	Aft-mkt	Q1 26	4,751	
Weyerhaeuser Co	WY US	30.04.2026	Aft-mkt	Q1 26	0,16	
ResMed Inc	RMD US	30.04.2026	Aft-mkt	Q3 26	2,803	
Dexcom Inc	DXCM US	30.04.2026	Aft-mkt	Q1 26	0,466	
Camden Property Trust	CPT US	30.04.2026	Aft-mkt	Q1 26	1,666	1,66
Apple Inc	AAPL US	30.04.2026	Aft-mkt	Q2 26	1,964	
Alliant Energy Corp	LNT US	30.04.2026	Aft-mkt	Q1 26	0,795	
American International Group I	AIG US	30.04.2026	Aft-mkt	Q1 26	1,867	
GoDaddy Inc	GDDY US	30.04.2026	Aft-mkt	Q1 26	1,531	
Arthur J Gallagher & Co	AJG US	30.04.2026	Aft-mkt	Q1 26	4,426	
Monolithic Power Systems Inc	MPWR US	30.04.2026	Aft-mkt	Q1 26	4,905	
Western Digital Corp	WDC US	30.04.2026	Aft-mkt	Q3 26	2,365	2,30
First Solar Inc	FSLR US	30.04.2026	Aft-mkt	Q1 26	2,825	
Sandisk Corp/DE	SNDK US	30.04.2026	Aft-mkt	Q3 26	14,511	13,00
Stryker Corp	SYK US	30.04.2026	23:05	Q1 26	2,985	
Clorox Co/The	CLX US	30.04.2026	23:15	Q3 26	1,544	

### Ekonomik Takvim

Tarih	Saat	Ülke	Veri	Beklenti	Önceki
28.04.2026	17:00:00	ABD	Tüketici Güveni	89,3	91,8
29.04.2026	12:00:00	Euro Bölgesi	Ekonomik Güven	96,1	96,6
29.04.2026	12:00:00	Euro Bölgesi	Tüketici Güveni	--	-20,6
29.04.2026	15:00:00	Almanya	TÜFE ( Aylık )	0,70%	1,10%
29.04.2026	15:00:00	Almanya	TÜFE ( Yıllık )	2,90%	2,70%
29.04.2026	21:00:00	ABD	Faiz Oranı Kararı	3,75%	3,75%
30.04.2026	09:00:00	Almanya	Perakende Satışlar ( Aylık )	-0,50%	-0,60%
30.04.2026	09:00:00	Almanya	Perakende Satışlar ( Yıllık )	0,50%	0,60%
30.04.2026	10:55:00	Almanya	İşsizlik Oranı ( Aylık )	6,30%	6,30%
30.04.2026	11:00:00	Almanya	Gayri Safi Yurt İçi Hasıla ( Çeyreklik )	0,20%	0,30%
30.04.2026	11:00:00	Almanya	Gayri Safi Yurt İçi Hasıla ( Yıllık )	0,30%	0,40%
30.04.2026	12:00:00	Euro Bölgesi	Gayri Safi Yurt İçi Hasıla ( Çeyreklik )	0,20%	0,20%
30.04.2026	12:00:00	Euro Bölgesi	Gayri Safi Yurt İçi Hasıla ( Yıllık )	0,90%	1,20%
30.04.2026	12:00:00	Euro Bölgesi	TÜFE ( Yıllık )	2,90%	2,60%
30.04.2026	12:00:00	Euro Bölgesi	TÜFE ( Aylık )	1,00%	1,30%
30.04.2026	12:00:00	Euro Bölgesi	Çekirdek TÜFE ( Yıllık )	2,30%	2,30%
30.04.2026	12:00:00	Euro Bölgesi	İşsizlik Oranı ( Aylık )	6,20%	6,20%
30.04.2026	14:00:00	İngiltere	Faiz Oranı Kararı ( Aylık )	3,75%	3,75%
30.04.2026	15:15:00	Euro Bölgesi	Mevduat Hesap Oranı ( Aylık )	2,00%	2,00%
30.04.2026	15:15:00	Euro Bölgesi	Faiz Oranı Kararı ( Aylık )	2,15%	2,15%
30.04.2026	15:30:00	ABD	Kişisel Gelir ( Aylık )	0,40%	-0,10%
30.04.2026	15:30:00	ABD	Kişisel Gider ( Aylık )	0,90%	0,50%
30.04.2026	15:30:00	ABD	Kişisel Tüketim Harcamaları Fiyat Endeksi ( Aylık )	0,70%	0,40%
30.04.2026	15:30:00	ABD	Reel Kişisel Tüketim ( Aylık )	--	0,10%
30.04.2026	15:30:00	ABD	Kişisel Tüketim Harcamaları Fiyat Endeksi ( Yıllık )	3,50%	2,80%
30.04.2026	15:30:00	ABD	Çekirdek Kişisel Tüketim Giderleri Fiyat Endeksi ( Aylık )	0,30%	0,40%
30.04.2026	15:30:00	ABD	Çekirdek Kişisel Tüketim Giderleri Fiyat Endeksi ( Yıllık )	3,20%	3,00%
30.04.2026	15:30:00	ABD	İşsizlik Haklarından Yararlanma Başvuruları	--	214k
30.04.2026	15:30:00	ABD	Devam Eden İşsizlik Sigortası Başvuruları	--	1821k
30.04.2026	15:30:00	ABD	İstihdam Maliyet Endeksi ( Çeyreklik )	0,80%	0,70%
30.04.2026	15:30:00	ABD	Gayri Safi Yurt İçi Hasıla ( Çeyreklik )	2,00%	0,50%
30.04.2026	15:30:00	ABD	Gayri Safi Yurt İçi Hasıla Fiyat Endeksi ( Çeyreklik )	--	3,70%
30.04.2026	16:45:00	ABD	Chicago PMI ( Aylık )	--	52,8
1.05.2026	11:30:00	İngiltere	İmalat PMI ( Aylık )	53	53,6
1.05.2026	16:45:00	ABD	Üretim PMI ( Aylık )	--	54
1.05.2026	17:00:00	ABD	İmalat PMI ( Aylık )	53,3	52,7

**Uğur Orhon, CMT**  
Araştırma Müdürü / Stratejist  
Araştırma

**Burgan Yatırım Menkul Değerler A.Ş.**  
Maslak Mah. Eski Büyükdere Cad. No:13 Kat:8  
34485 Sarıyer/İstanbul, Türkiye  
ugur.orhon@burganyatirim.com.tr  
www.burganyatirim.com.tr

**Yusuf Küsin**  
Araştırma Uzmanı  
Araştırma

**Burgan Yatırım Menkul Değerler A.Ş.**  
Maslak Mah. Eski Büyükdere Cad. No:13 Kat:8  
34485 Sarıyer/İstanbul, Türkiye  
yusuf.kusin@burganyatirim.com.tr  
www.burganyatirim.com.tr

### UYARI NOTU

Bu raporda yer alan bilgiler Burgan Yatırım Menkul Değerler A.Ş. ("Burgan Yatırım") tarafından genel bilgilendirme amacıyla hazırlanmıştır. Burada yer alan bilgi, yorum ve tavsiyeler yatırım danışmanlığı kapsamında değildir. Yatırım danışmanlığı hizmeti; aracı kurumlar, portföy yönetim şirketleri, mevduat kabul etmeyen bankalar ile müşteri arasında imzalanacak yatırım danışmanlığı sözleşmesi çerçevesinde, kişilerin risk ve getiri tercihleri dikkate alınarak kişiye özel sunulmaktadır. Burada yer alan yorum ve tavsiyeler ise genel niteliktedir, herhangi bir yatırım aracının alım ya da satımı için öneri niteliğinde yorumlanmamalıdır. Bu tavsiyeler mali durumunuz ile risk ve getiri tercihlerinize uygun olmayabilir. Bu nedenle, sadece burada yer alan bilgilere dayanılarak mali durumunuz, risk ve getiri beklentileriniz ile uyumlu olmayan yatırım kararları vermeniz beklentilerinize uygun olmayan sonuçlar doğurabilir. Burada yapılan analizlere dayanarak yapılan yatırımlar zararlı da sonuçlanabilir. Bu rapora dayanarak yapılan herhangi bir yatırımın sonucu Müşteri'ye aittir. Bu sonuçlardan dolayı Burgan Yatırım ve çalışanları hiçbir sorumluluk üstlenmemektedir. Bu raporda yer alan bilgiler, güvenilir olduğuna inanılan kaynaklardan derlenmiş olmakla birlikte kesinlikleri ve doğrulukları garanti edilmemektedir. Bu nedenle, bu bilgilerin tam veya doğru olmamasından, kullanılan kaynaklardaki hata ve eksik bilgilerden dolayı doğabilecek zararlar konusunda Burgan Yatırım ve çalışanları herhangi bir sorumluluk kabul etmez. Raporda yer alan bilgiler Burgan Yatırım'ın yazılı izni olmadan çoğaltılamaz, yayımlanamaz veya üçüncü kişilere ile paylaşılamaz.