

## Uluslararası Piyasalar

04/05/2026

### Öne Çıkan Gelişmeler

Trump'ın İran'ın son barış önerisinin kendisini tatmin etmeye yetmeyebileceğini ima etmesi ama pazartesiden itibaren çatışmayla ilgisi olmayan bazı gemilerin Hürmüz Boğazı'ndan geçirilmesine başlanacağını açıklaması, haftanın açılışında piyasalara tam bir rahatlama değil, sınırlı ve kırılğan bir nefes alanı sundu. Diploması kanalı tamamen kapanmış değil ve Tahran'ın Washington'dan gelen çerçeveyi değerlendirmeyi sürdürmesi petrol tarafında daha sert bir kopuşu şimdilik engelliyor, ancak Hürmüz'de akışın tam anlamıyla normale dönmemesi enerji arzı üzerindeki baskının kolay kolay ortadan kalkmayacağını gösteriyor. BAE'nin OPEC'ten ayrılmasının hemen ardından OPEC+'nın haziran için yalnızca 188 bin varillik sembolik bir artışla yetinmesi de piyasaya güçlü bir arz rahatlaması vermek yerine, orta vadede kartelin üretim disiplini ve fiyat yönetme kapasitesine dair soru işaretlerini büyüttü. Kur tarafında Japonya'nın yaklaşık 34,5 milyar dolarlık müdahalesine rağmen dolar/yenin yeniden yukarı dönmesi, yüksek enerji maliyetleri ile faiz farkının baskısının sürdüğünü gösterirken, hisse senetlerinde ise güçlü teknoloji bilançoları ve savaşın daha da tırmanmayabileceği beklentisi risk iştahını ayakta tutuyor. Böylece piyasalar yeni haftaya, bir yandan kısmi normalleşme ve diploması ihtimalini satın alırken diğer yandan enerji şokunun uzaması halinde enflasyon ve büyüme görünümünde yeni bozulmaları fiyatlamaya hazır bir dengeyle geliyor.

### Fiyatlamalar

Dolar endeksi %0,12 yükselişle 98,21 seviyesinden günü tamamlarken, Hürmüz tarafında tam normalleşme sağlanamamasına rağmen diplomasının tamamen kopmaması dolar talebini sınırlı da olsa destekledi. USD/JPY %0,27 yükselişle 157,017 seviyesine çıkarak, Japonya müdahalesi sonrası görülen geri çekilmenin kalıcı olmadığını ve faiz farkının yeniden dolar lehine çalıştığını gösterdi. EUR/USD %0,09 düşüşle 1,1720 seviyesine gerilerken, burada doların sınırlı güçlenmesine ek olarak Avrupa tarafında enerji fiyatları kaynaklı baskının tamamen ortadan kalkmaması etkili oldu. EUR/GBP %0,05 yükselişle 0,8627 seviyesinden kapanırken, sterlin Euro'ya göre görece daha dirençli kaldı. Değerli metallerde ons altın %0,18 düşüşle 4.613 dolara gerilerken, ABD 10 yıllık tahvil faizinin %4,37 seviyesinde dengelenmesi ve doların güçlü kalması altın üzerindeki baskıyı korudu. Gümüş ise %2,28 yükselişle 75,23 dolara çıkarak altından pozitif ayrıştı ve daha çok sanayi metali niteliğiyle risk iştahındaki toparlanmadan destek buldu. Brent petrol %1,76 düşüşle 112,147 dolardan günü tamamlarken, ABD'nin bazı gemilerin Hürmüz'den geçişine destek vereceğine dair açıklamalar sert arz şoku endişesini bir miktar törpüledi, ancak fiyatın yüksek seviyede kalması enerji riskinin hala masada olduğunu gösteriyor. Hisse senedi tarafında S&P 500'ün %0,29, Nasdaq 100'ün ise %0,94 yükselmesi, özellikle teknoloji hisseleri öncülüğünde risk iştahının korunduğunu ve piyasanın jeopolitik başlıklara rağmen güçlü bilançoları ödüllendirmeye devam ettiğini ortaya koydu.

### Ekonomik Takvim

Bugün Euro Bölgesi'nde imalat verisi öne çıkıyor. Veri, büyüme görünümünün enerji şoku ve zayıflayan dış talep karşısında ne ölçüde dayanıklı kaldığını görmek açısından izlenecek. Bilanço tarafında, Palantir ve ON Semiconductor finansalları takip edilirken, jeopolitik gelişmeler de piyasalarda yön üzerinde belirleyici olmaya devam edecek.

Döviz kurları	Kapanış	Günlük Değişim (%)	30 Günlük Fark (%)	Bir Yıllık Değişim (%)
USD/TRY	45,1812	↑ 0,04	↑ 1,40	↑ 17,22
EUR/TRY	53,2051	↓ -0,32	↑ 2,97	↑ 21,43
EUR/USD	1,1721	↑ 0,07	↑ 1,63	↑ 3,66
GBP/USD	1,3583	↑ 0,01	↑ 2,64	↑ 2,17
EUR/GBP	0,8633	↑ 0,01	↓ -0,99	↓ -1,42
USD/JPY	157,010	↓ -0,08	↑ 1,78	↓ -8,41

Tahvil	Bileşik Faiz (%)	Günlük Değişim (%)	30 Günlük Fark (%)	Bir Yıllık Değişim (%)
TR 10 Yıllık	33,9	↓ -0,30	↑ 1,16	↓ -1,25
TR 2 Yıllık	41,2	↑ 0,31	↑ 0,12	↓ -11,37
ABD 10 Yıllık	4,38	↓ 0,00	↑ 0,06	↑ 1,58
ABD 5 Yıllık	4,03	↓ -0,05	↑ 0,05	↑ 2,93
ABD 2 Yıllık	3,89	↑ 0,00	↑ 0,06	↑ 1,46

Endeksler	Kapanış	Günlük Değişim (%)	30 Günlük Fark (%)	Bir Yıllık Değişim (%)
BIST100	14443	↑ 0,92	↑ 11,64	↑ 57,54
BIST30	16601	↑ 0,75	↑ 12,49	↑ 66,00
XBANK	16950	↑ 0,63	↑ 6,12	↑ 46,27
XUSIN	18207	↑ 1,06	↑ 11,03	↑ 47,70
S&P500	7230	↑ 0,29	↑ 9,84	↑ 27,14
NASDAQ	25114	↑ 0,89	↑ 14,79	↑ 39,70
DOW JONES	49499	↓ -0,31	↑ 6,44	↑ 19,80
DAX	24292	↑ 1,41	↑ 4,85	↑ 5,22
FTSE 100	10364	↓ -0,14	↓ -0,69	↑ 20,56
CAC 40	8115	↑ 0,53	↑ 1,91	↑ 4,43
NIKKEI 225	59513	↑ 0,38	↑ 11,39	↑ 61,81

Vadeli Endeksler	Kapanış	Günlük Değişim (%)	30 Günlük Fark (%)	Bir Yıllık Değişim (%)
S&P 500 Vadeli	7258	↑ 0,11	↑ 9,71	↑ 23,44
Nasdaq Vadeli	27835,8	↑ 0,23	↑ 15,20	↑ 33,05
Dax Vadeli	24303	↓ -0,07	↑ 8,38	↑ 24,03

Emtia	Kapanış	Günlük Değişim (%)	30 Günlük Fark (%)	Bir Yıllık Değişim (%)
Altın	4614	↓ -0,58	↓ -1,34	↑ 37,59
Gümüş	75,4	↓ -0,65	↑ 2,80	↑ 130,44
Brent Petrol	108,2	↓ -0,23	↓ -1,00	↑ 76,11

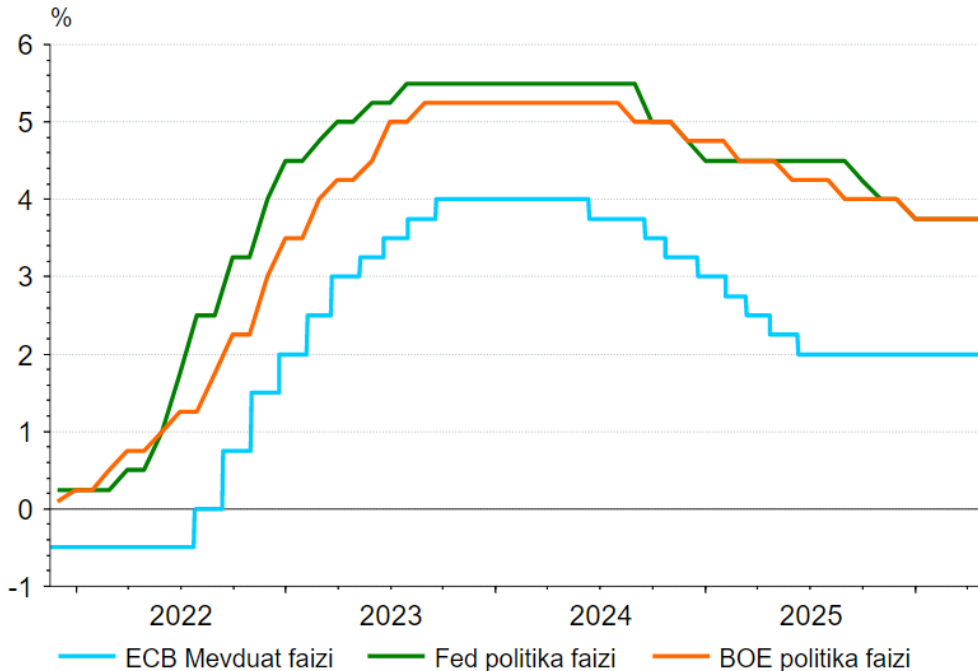
## Uluslararası Piyasalar Beklentilerimiz

2026 yıl sonu politika faizi beklentileri			
	Güncel oran	Yıl sonu beklentisi	Artış/indirim miktarı (baz puan)
Fed	%3,50-3,75	%3,55	-8
ECB	%2	%2,50	+50
BOE	%3,75	%4,29	+54

**Döviz piyasaları** – Uluslararası döviz piyasalar Orta Doğu kaynaklı gelişmeleri ile yön bulmaya devam etmek ile birlikte Nisan ayının son haftasında odak noktası merkez bankaları toplantılarındaydı. **Geçtiğimiz haftaki gelişmiş ülke merkez bankaları faiz kararları ortak bir para politikası temasına işaret etti. Yüksek belirsizlik ile kısa vadede faizler bir süre daha sabit kalmaya devam edecek ancak enflasyondaki yukarı yönlü riskler eşliğinde para politikasında olası sıkılaştırma yönünde adım ihtimali de canlı kalmakta.**

**Fed** tarafında Nisan toplantısında politika faizinin değiştirilmediği ve üst üste üçüncü toplantıda “bekle-gör” duruşunun korunduğu görüldü. Karar metni ve piyasa tepkisi artık faiz indirimi beklentilerinin büyük ölçüde ortadan kalktığını, hatta piyasanın 2027’ye doğru yeniden faiz artışı fiyatlamaya başladığını gösterdi. Ayrıca üç politika yapıcının gevşeme eğilimi ifadesine karşı çıkması kurul içinde daha şahin bir eğilimin güçlendiğine işaret etti. **ECB** de Nisan kararında faizleri sabit tuttu ancak iletişim dili şahin tarafa daha yakındı. Nisan kararı oybirliğiyle alınmasına rağmen faiz artışı seçeneği toplantıda kapsamlı şekilde tartışıldı ve önümüzdeki toplantılarda bu yönde bir adıma açık kapı bırakıldı. Bunun temel nedeni enflasyonun %2 hedefinin belirgin üzerine çıkarak yaklaşık %3 seviyesine yükselmesi ve enerji fiyat şokunun devam etmesi şeklinde öne çıktı. ECB yönetimi mevcut görünümün kendi temel senaryolarından sapmaya başladığını vurguluyor ve piyasa beklentileri yıl içinde birden fazla artışa işaret ediyor. İngiltere tarafında **BOE** de Nisan’da faizleri sabit bıraktı ancak kararın arka planı yine sıkılaştırma yönündeydi. Banka belirsizlik nedeniyle tek senaryo yerine üç farklı enflasyon patikası yayımladı ve bu senaryoların tamamında mevcut piyasa beklentilerinden daha yüksek faiz patikasına ihtiyaç duyulabileceğini ortaya koydu. Enerji şoku kaynaklı enflasyonun bazı senaryolarda %6’nın üzerine çıkabileceği ve bu durumda daha yüksek faizlerin gerekli olacağı açıkça ifade edildi.

**Genel çerçevede üç merkez bankasının da aynı hafta içinde faizleri değiştirmemesi, küresel para politikasında eşzamanlı bir bekleme ama sıkılaştırmaya hazırlık rejimine girildiğini gösteriyor. İran merkezli jeopolitik gerilim ve enerji fiyatlarındaki artış merkez bankalarını hem büyüme hem enflasyon arasında zor bir dengeye iterken, mevcut seviyelerde kalırsa bile ileriye dönük yönlendirme net şekilde daha yüksek faiz patikasına kaymış durumda.**

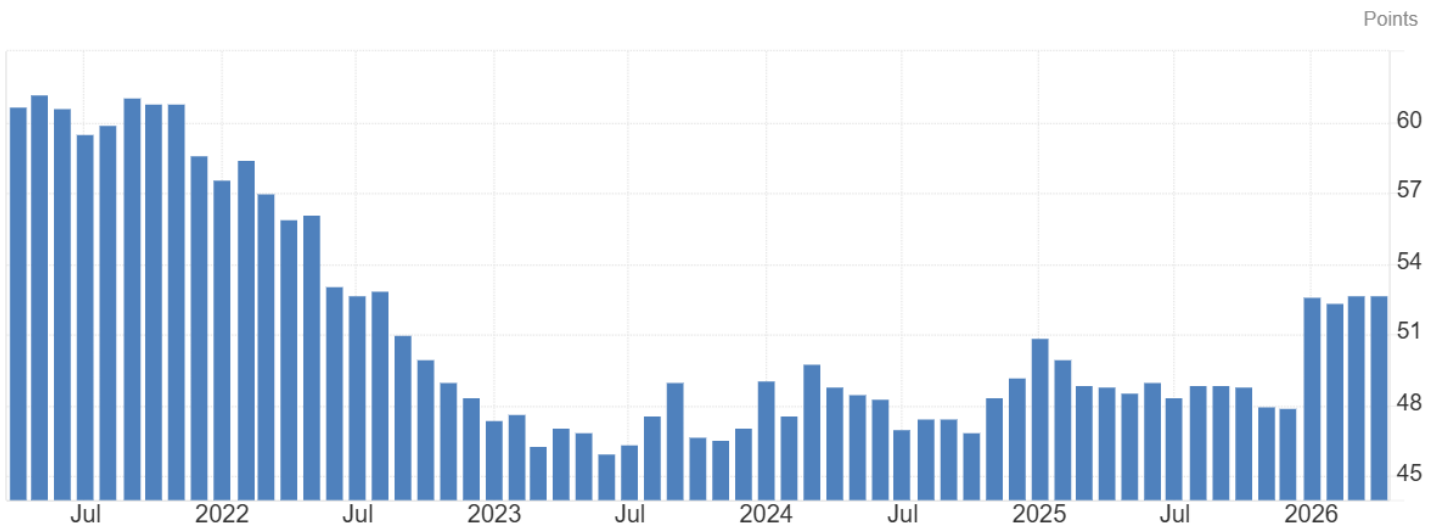


ABD ISM imalat endeksi 52.7 PMI ile büyüme bölgesinde kalıp yatay seyretti, ancak Orta Doğu'daki savaşın etkisiyle tedarik zinciri aksadı ve girdi maliyetleri dört yılın zirvesine çıktı. Yeni siparişler önden alımlarla artsa da teslimat süreleri uzadı, arz sıkıntıları sürdü ve istihdam zayıf kaldı. Artan maliyet baskıları enflasyon riskini güçlendirerek Fed'in faizleri uzun süre yüksek tutma eğilimini destekledi. EUR/USD son iki haftadır kabaca 1,1660-1,1790 arasında yönsüz ve dalgalı bir seyrinde. Bu konsolidasyon Orta Doğu başta olmak üzere oldukça kararsız bir piyasa ortamını yansıtırken, **özellikle de jeopolitik risklerin gidişatına bağlı olmak şartı ile kısa vadede bir süre daha devam edebilir.** Söz konusu aralığın alt ve üst sınırları bu haftaki kısa vadeli görünümde önemli destek ve dirençler olarak takip edilecek. **Mayıs ayında ağırlıklı olarak 1,1550-1,1850 aralığında yoğunlaşan bir fiyatlamaya görebiliriz. Paritede 1,1400-1,1500 aralığına yakınsayacak düşüşlerde EUR'a geçişleri, 1,1900-1,2000 bölgesine doğru olan yükselişleri ise USD'ye geçiş fırsatı olarak değerlendirecek ve bu süreçte portföylerdeki EUR ve USD bakiyeleri dinamik şekilde yönetilmesini tavsiye edeceğiz. Yılın ikinci yarısında ise EUR/USD'de kademeli bir toparlanma eşliğinde 1,2000 sınırının aşılmasını bekleriz.**

Haftanın en önemli gelişmesi olan ve Cuma günü açıklanacak olan ABD istihdam verilerinde ABD iş gücü piyasasında yavaşlama riski canlı kalmaya devam ediyor. Mart ayındaki sürpriz 178 bin istihdam artışı sonrasında Nisan için beklenti yaklaşık 60 bin ile daha zayıf bir artış yönünde. İşsizlik oranının %4,3 seviyesinde sabit kalması öngörülürken, ücret artışının aylık bazda hafif hızlanarak %0,3'e çıkması ve yıllık bazda %3,8'e yükselmesi bekleniyor. **Güncel durumda ABD ekonomisinde görülen kademeli yavaşlama paralelinde iş gücü piyasası ise Mart ayında görüldüğü kadar güçlü olmayabilir. İş piyasasında henüz doğrudan güçlü ve derin bir çöküş beklemeyiz ancak kademeli bir zayıflama patikasını en olası senaryo olarak görüyoruz.**

**Değerli metaller** – Değerli metallerde son iki haftadır ılımlı satıcı bir seyrin göze çarpıyor. Bu fiyatlamaya temasının kısa vadede bir süre daha devam edebileceğini, zaman zaman konsolidasyonun da öne çıkabileceğini düşünüyoruz. Bu yöndeki hareketlerde ons altında 4.400, gümüşte ise 65 dolara doğru geri çekilme izleyebiliriz. Ancak ons altında 4.100-4.400 dolar, gümüşte 61-65 dolar bölgeleri dip adayımız olmaya devam ediyor. Bu yaklaşımımız paralelinde değerli metallerdeki geri çekilmelerde kademeli alıcı olacağız ancak şimdilik bu yöndeki işlemlerde acele etmiyoruz. **Spottan alımlardan ziyade düşüşlerde vanilla XAU ve XAG put opsiyonu satışları ile ilerlemeyi faydalı görüyoruz. Dip adayı olarak belirlediğimiz bölgelere yakınsayan bir düşüş yaşanması halinde piyasa görüşümüzde kademeli şekilde daha agresif bir tarafa geçmeyi planlıyoruz.**

## ISM imalat endeksi



Kaynak: Tradingview

**ABD hisse senedi piyasaları** – ABD hisse senetlerinde görünüm tamamen bozulmuş değil, ancak son günlerde oluşan toparlanmanın artık daha dar bir alanda ve çok daha seçici ilerlediğini düşünüyoruz. Hürmüz tarafında sınırlı geçiş adımlarının gündeme gelmesi petrol fiyatındaki sert yükselişi bir miktar törpülese de, Brent'in hala yüksek seviyelerde kalması ve ABD 10 yıllık tahvil faizinin %4,37 civarında dengelenmesi endekslerde rahat bir yukarı hareketi zorlaştırıyor. Yani piyasa en kötü senaryonun kısa vadede ötelenmesini satın alıyor, ama kalıcı bir rahatlama fiyatlamıyor. Bu nedenle S&P 500 ve Nasdaq'ta geniş tabanlı, güçlü ve kesintisiz bir ralli beklemiyoruz. **Endekslerde yukarı yön tamamen kapanmış değil, ancak bundan sonraki hareketin çok daha fazla bilanço desteği, çok daha fazla tema gücü ve çok daha fazla hisse seçimi gerektirdiği açık. Özellikle enerji fiyatları yüksek kalırken ve faiz tarafında belirgin bir gevşeme görülmezken, genel endeks görünümünde daha kontrollü bir duruşu korumayı daha doğru buluyoruz.**

Sektörel tarafta ise teknoloji liderliğinin sürdüğünü, ancak bunun da artık daha seçici bir zeminde ilerlediğini düşünüyoruz. Nasdaq'ın S&P 500'e göre daha güçlü kalması tesadüf değil. Yatırımcı ilgisi, yüksek enerji maliyetine daha az duyarlı, nakit üretimi güçlü, marj görünürlüğü daha yüksek ve büyüme hikayesi daha net olan şirketlerde yoğunlaşıyor. Bu nedenle büyük ölçekli teknoloji hisselerinde yapıcı görünümün korunduğu kanaatindeyiz. Bugün izlenecek Palantir ve ON Semiconductor sonuçları da bu açıdan önemli olacak. Palantir tarafında yapay zeka odaklı kurumsal talebin gelir büyümesini ne ölçüde desteklediği ve şirketin bu ilgiyi sürdürülebilir karlılığa ne kadar çevirebildiği belirleyici olacak. ON Semiconductor cephesinde ise yarı iletken döngüsündeki yavaşlama ile otomotiv ve endüstriyel talebin ne ölçüde dengelendiği izlenecek. Burada piyasa sadece iyi sonuç aramıyor. **Yüksek maliyet ve yüksek faiz ortamında hangi şirketin iş modelini daha sağlam taşıdığını görmek istiyor. O yüzden teknoloji tarafında genel bir iyimserlikten çok, sonuçlarıyla bunu hak eden şirketlerin ayrıştığı bir görünümün sürmesini bekliyoruz.**

Bu nedenle bugünkü yaklaşımda genel endeks görünümünde yeni ve agresif pozisyon artışı için uygun bir zemin görmüyoruz. Buna karşılık büyük ölçekli teknoloji ve bilanço görünürlüğü yüksek büyüme hisselerinde yapıcı kalmayı sürdürüyoruz. Enerji fiyatı bu seviyelerde kaldıkça tüketim, sanayi ve marjı daha hassas segmentlerde baskının kolay kolay ortadan kalkmasını beklemiyoruz. Buna karşılık teknoloji tarafında güçlü bilanço, güçlü rehberlik ve maliyet disiplini aynı anda sunabilen şirketlerde ilginin devam etmesi daha olası görünüyor. Palantir tarafında güçlü büyüme teyidi gelirse hissede ilginin sürmesini, ON Semiconductor tarafında ise sonuçların daha hassas fiyatlanmasını bekleriz. Kısacası bugün ABD hisselerinde, endeks bazında daha ölçülü kalmak, hisse seçiminde ise teknoloji ve bilanço kalitesi yüksek büyüme tarafında daha somut göstergesi olan şirketlere yoğunlaşmak gerektiğini düşünüyoruz.

### Günün öne çıkan şirket haberi

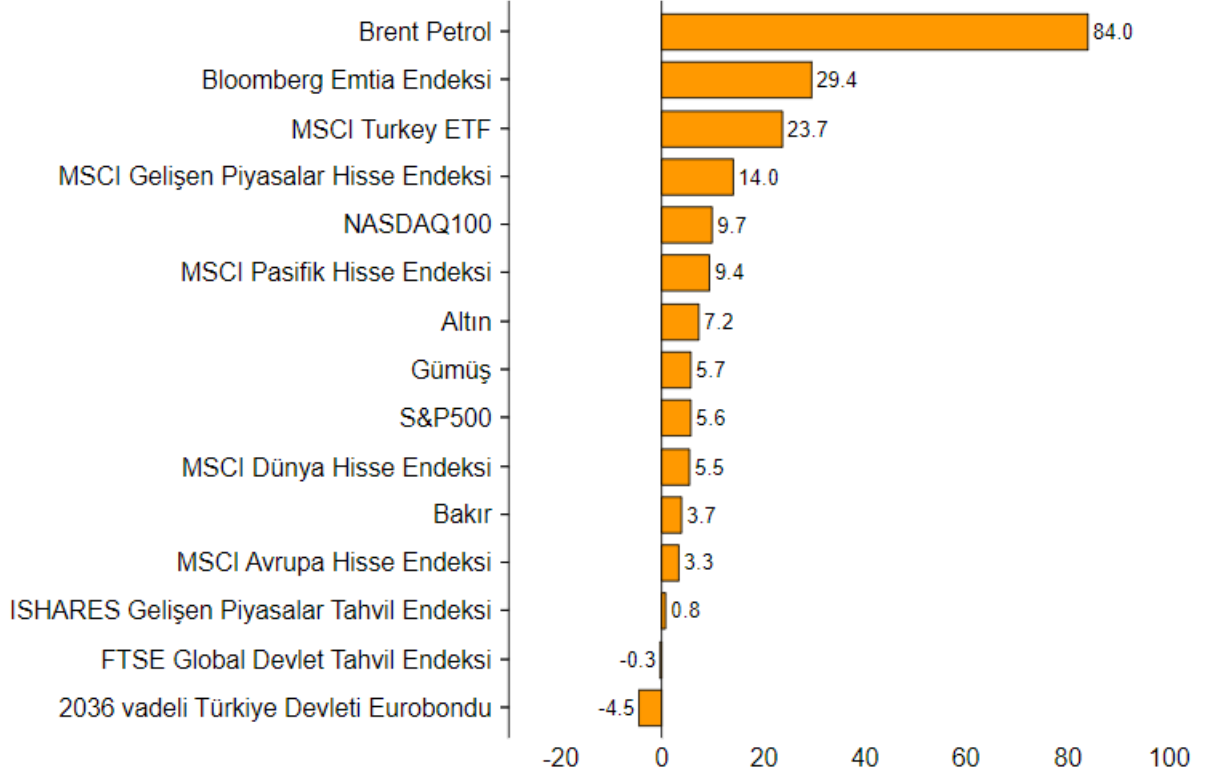
**GameStop Corp (GME):** GameStop Corp (NYSE: GME ), eBay Inc'i 56 milyar dolara satın almak için teklifte bulundu.

### Nasdaq 100 En Çok Yükselen / Düşenler

En Çok Yükselen			En Çok Düşen			Hacmi En Yüksek			
Hisse	Son	Değişim(%)	Hisse	Son	Değişim(%)	Hisse	Son	Değişim(%)	Hacim
Sandisk Corp/DE	1187,00	8,25 %	Amgen Inc	329,82	(4,75)%	Intel Corp	99,62	5,44 %	34.400.894
Seagate Technology Holdings	726,93	7,91 %	Alnylam Pharmaceuticals Inc	296,11	(4,32)%	NVIDIA Corp	198,45	(0,56)%	34.041.076
Strategy Inc	177,17	7,08 %	Old Dominion Freight Line	205,81	(3,12)%	Apple Inc	280,14	3,24 %	23.271.553
Zscaler Inc	139,81	6,99 %	Cintas Corp	169,61	(2,92)%	Tesla Inc	390,82	2,41 %	16.708.803
Datadog Inc	140,53	6,31 %	O'Reilly Automotive Inc	96,67	(2,75)%	Amazon.com Inc	268,26	1,21 %	14.702.919
Intel Corp	99,62	5,44 %	PACCAR Inc	116,08	(2,29)%	Netflix Inc	92,06	(1,66)%	9.481.436
Shopify Inc	127,67	5,40 %	Insmed Inc	133,26	(2,25)%	Micron Technology Inc	542,21	4,84 %	9.257.339
Micron Technology Inc	542,21	4,84 %	Monolithic Power Systems	1583,48	(1,92)%	Comcast Corp	27,19	0,55 %	9.190.688
DoorDash Inc	175,84	4,26 %	Marriott International	354,97	(1,86)%	Alphabet Inc	383,22	0,34 %	9.035.254
Charter Communications Inc	171,74	3,98 %	Verisk Analytics Inc	181,11	(1,83)%	Alphabet Inc	385,69	0,23 %	8.937.283

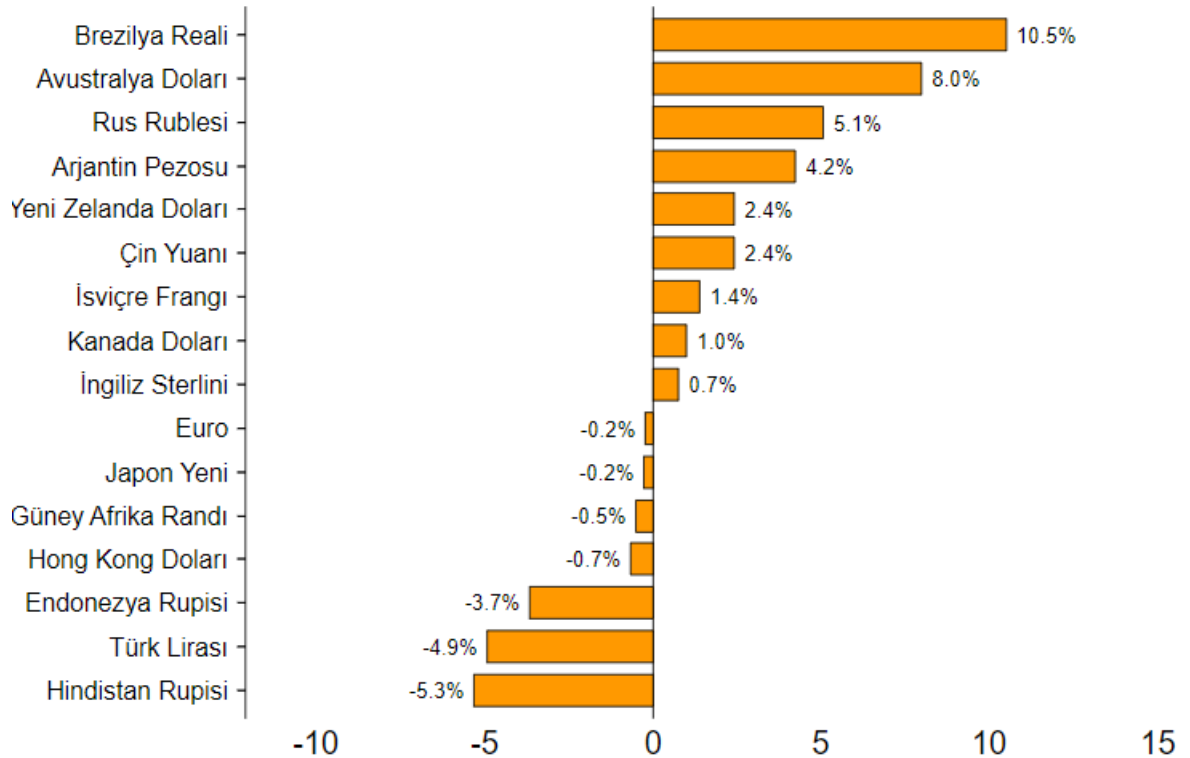
## Çoklu Varlık Sınıfları Performans Tablosu

Yılbaşından bu yana \$ bazlı % fiyat değişimleri



## ABD Doları'na karşı perfomanslar

01/05/2026 itibarı ile yılbaşından bu yana % değişim



**ABD'de Bugün Açıklanacak Bilançolar**

Şirket Adı	Kodu	Açıklanma Tarihi	Saat	Dönem	Beklenti	Şirket Beklentisi
Diamondback Energy Inc	FANG US	4.05.2026	Aft-mkt	Q1 26	3,748	
Vertex Pharmaceuticals Inc	VRTX US	4.05.2026	Aft-mkt	Q1 26	4,19	
Williams Cos Inc/The	WMB US	4.05.2026	Aft-mkt	Q1 26	0,635	
Paramount Skydance Corp	PSKY US	4.05.2026	Aft-mkt	Q1 26	0,16	
Palantir Technologies Inc	PLTR US	4.05.2026	Aft-mkt	Q1 26	0,278	
ON Semiconductor Corp	ON US	4.05.2026	Aft-mkt	Q1 26	0,614	0,61
Norwegian Cruise Line Holdings	NCLH US	4.05.2026	13:30	Q1 26	0,147	0,16
Pinnacle West Capital Corp	PNW US	4.05.2026	Bef-mkt	Q1 26	(0,012)	
Tyson Foods Inc	TSN US	4.05.2026	Bef-mkt	Q2 26	0,793	
Loews Corp	L US	4.05.2026	Bef-mkt	Q1 26		

**Ekonomik Takvim**

Tarih	Saat	Ülke	Veri	Beklenti	Önceki
4.05.2026	10:55:00	Almanya	İmalat PMI ( Aylık )	51,2	51,2
4.05.2026	11:00:00	Euro Bölgesi	İmalat PMI ( Aylık )	52,2	52,2
5.05.2026	16:45:00	ABD	Hizmet PMI ( Aylık )	--	51,3
5.05.2026	16:45:00	ABD	Bileşik PMI ( Aylık )	--	52
5.05.2026	17:00:00	ABD	İmalat Dışı PMI ( Aylık )	53,9	54
5.05.2026	17:00:00	ABD	Yeni Konut Satışları ( Aylık )	668k	--
6.05.2026	10:55:00	Almanya	Hizmet PMI ( Aylık )	46,9	46,9
6.05.2026	11:00:00	Euro Bölgesi	Hizmet PMI ( Aylık )	47,4	47,4
6.05.2026	11:00:00	Euro Bölgesi	Bileşik PMI ( Aylık )	48,6	48,6
6.05.2026	11:30:00	İngiltere	Hizmet PMI ( Aylık )	52	52
6.05.2026	11:30:00	İngiltere	Bileşik PMI ( Aylık )	--	52
6.05.2026	12:00:00	Euro Bölgesi	ÜFE ( Aylık )	3,00%	-0,70%
6.05.2026	12:00:00	Euro Bölgesi	ÜFE ( Yıllık )	1,10%	-3,00%
6.05.2026	15:15:00	ABD	ADP Tarım Dışı İstihdam ( Aylık )	--	62k
7.05.2026	09:00:00	Almanya	Fabrika Siparişleri ( Aylık )	1,00%	0,90%
7.05.2026	09:00:00	Almanya	Fabrika Siparişleri ( Yıllık )	1,70%	3,50%
7.05.2026	10:30:00	Almanya	İnşaat PMI ( Aylık )	--	48
7.05.2026	11:30:00	İngiltere	İnşaat PMI ( Aylık )	--	45,6
7.05.2026	12:00:00	Euro Bölgesi	Perakende Satışlar ( Aylık )	-0,20%	-0,20%
7.05.2026	12:00:00	Euro Bölgesi	Perakende Satışlar ( Yıllık )	--	1,70%
7.05.2026	15:30:00	ABD	Tarım Dışı Üretkenlik ( Çeyreklik )	--	1,80%
7.05.2026	15:30:00	ABD	İşsizlik Haklarından Yararlanma Başvuruları	--	189k
7.05.2026	15:30:00	ABD	Devam Eden İşsizlik Sigortası Başvuruları	--	1785k
7.05.2026	17:00:00	ABD	İnşaat Harcamaları ( Aylık )	--	-0,30%
7.05.2026	18:00:00	ABD	TÜFE Beklentileri	--	3,42%
8.05.2026	09:00:00	Almanya	Sanayi Üretimi ( Aylık )	0,30%	-0,30%
8.05.2026	09:00:00	Almanya	Sanayi Üretimi ( Yıllık )	-2,20%	0,00%
8.05.2026	15:30:00	ABD	Tarım Dışı İstihdam ( Aylık )	63k	178k
8.05.2026	15:30:00	ABD	Ortalama Saatlik Kazançlar ( Aylık )	0,30%	0,20%
8.05.2026	15:30:00	ABD	İşsizlik Oranı ( Aylık )	4,30%	4,30%
8.05.2026	15:30:00	ABD	Katılım Oranı ( Aylık )	62,00%	61,90%
8.05.2026	17:00:00	ABD	Michigan Enflasyon Beklentileri ( Aylık )	--	4,70%

**Uğur Orhon, CMT**

Araştırma Müdürü / Stratejist  
Araştırma

**Burgan Yatırım Menkul Değerler A.Ş.**  
Maslak Mah. Eski Büyükdere Cad. No:13 Kat:8  
34485 Sarıyer/İstanbul, Türkiye  
ugur.orhon@burganyatirim.com.tr  
www.burganyatirim.com.tr

**Yusuf Küsin**

Araştırma Uzmanı  
Araştırma

**Burgan Yatırım Menkul Değerler A.Ş.**  
Maslak Mah. Eski Büyükdere Cad. No:13 Kat:8  
34485 Sarıyer/İstanbul, Türkiye  
yusuf.kusin@burganyatirim.com.tr  
www.burganyatirim.com.tr

**UYARI NOTU**

Bu raporda yer alan bilgiler Burgan Yatırım Menkul Değerler A.Ş. ("Burgan Yatırım") tarafından genel bilgilendirme amacıyla hazırlanmıştır. Burada yer alan bilgi, yorum ve tavsiyeler yatırım danışmanlığı kapsamında değildir. Yatırım danışmanlığı hizmeti; aracı kurumlar, portföy yönetim şirketleri, mevduat kabul etmeyen bankalar ile müşteri arasında imzalanacak yatırım danışmanlığı sözleşmesi çerçevesinde, kişilerin risk ve getiri tercihleri dikkate alınarak kişiye özel sunulmaktadır. Burada yer alan yorum ve tavsiyeler ise genel niteliktedir, herhangi bir yatırım aracının alım ya da satımı için öneri niteliğinde yorumlanmamalıdır. Bu tavsiyeler mali durumunuz ile risk ve getiri tercihlerinize uygun olmayabilir. Bu nedenle, sadece burada yer alan bilgilere dayanılarak mali durumunuz, risk ve getiri beklentileriniz ile uyumlu olmayan yatırım kararları vermeniz beklentilerinize uygun olmayan sonuçlar doğurabilir. Burada yapılan analizlere dayanarak yapılan yatırımlar zararlı da sonuçlanabilir. Bu rapora dayanarak yapılan herhangi bir yatırımın sonucu Müşteri'ye aittir. Bu sonuçlardan dolayı Burgan Yatırım ve çalışanları hiçbir sorumluluk üstlenmemektedir. Bu raporda yer alan bilgiler, güvenilir olduğuna inanılan kaynaklardan derlenmiş olmakla birlikte kesinlikleri ve doğrulukları garanti edilmemektedir. Bu nedenle, bu bilgilerin tam veya doğru olmamasından, kullanılan kaynaklardaki hata ve eksik bilgilerden dolayı doğabilecek zararlar konusunda Burgan Yatırım ve çalışanları herhangi bir sorumluluk kabul etmez. Raporda yer alan bilgiler Burgan Yatırım'ın yazılı izni olmadan çoğaltılamaz, yayımlanamaz veya üçüncü kişilere ile paylaşılamaz.