

Uluslararası Piyasalar

02/06/2026

Öne Çıkan Gelişmeler

ABD ile İran arasında ateşkesi uzatacak ve Hürmüz Boğazı'nı yeniden açacak bir anlaşmaya varılıp varılamayacağı belirsizliğini korurken, dün açıklanan PMI verileri küresel büyüme tarafında net bir rahatlama üretmedi. ABD'de ISM imalat endeksi daralma bölgesinde kalırken, Euro Bölgesi'nde imalat PMI zayıf seyrini sürdürdü ve İngiltere tarafında da aktivite görünümü güçlü bir toparlanmaya işaret etmedi. Trump'ın İran müzakereleri ve Lübnan'a ilişkin iyimser mesajları, İran ve İsrail'den gelen açıklamalarla tam olarak örtüşmezken, jeopolitik başlığın sahadaki riskle diplomatik söylem arasında sıkıştığı görüldü. Yapay zeka cephesinde Anthropic'in halka arz için adım atması ve Alphabet'in artan yapay zeka harcamalarını finanse etmek için hisse satışı dahil 80 milyar dolarlık kaynak yaratma planı, sektörde yatırım iştahının ve rekabetin hız kesmediğini gösterdi. Rusya'da üst düzey yetkililerin artan savunma harcamalarının sürdürülemez hale geldiği yönünde Putin'i uyarması savaş ekonomisinin mali sınırlarını yeniden gündeme taşıırken, tahvil tarafında yükselen getirilerin yapay zeka kaynaklı borçlanmadan çok savaşın beslediği enflasyon riski ve Fed patikasına ilişkin beklentilerle açıklandığı görülüyor. Böylece yeni günde öne çıkan başlıklar, zayıf PMI verileri, ABD-İran hattındaki çelişkili mesajlar ve yapay zeka temasında süren güçlü sermaye yarışı oldu.

Fiyatlamalar

Dolar endeksi %0,24 yükselişle 99,18 seviyesinden günü tamamlarken, ABD-İran müzakerelerine ilişkin çelişkili açıklamalar ve petrol fiyatlarındaki toparlanma güvenli liman talebini destekledi. USD/JPY %0,27 yükselişle 159,658 seviyesine çıktı. Japonya tarafında zayıf enflasyon görünümü ve BOJ'un faiz artışı patikasına ilişkin belirsizlik yeni baskılamayı sürdürdü. EUR/USD %0,25 düşüşle 1,1630 seviyesine gerilerken, doların güç kazanması ve Euro Bölgesi'nde büyüme görünümünün zayıf kalması parite üzerinde baskı yarattı. EUR/GBP %0,22 düşüşle 0,8644 seviyesinden kapanırken, sterlin euroya göre daha güçlü kaldı. Ons altın %1,23 düşüşle 4.484 dolara, gümüş ise %0,75 gerileyerek 74,65 dolara indi. Tahvil faizlerindeki dengeye rağmen jeopolitik cephede sınırlı rahatlama ve doların güçlenmesi değerli metallerde satış baskısını artırdı. ABD 10 yıllık tahvil faizi %4,45 seviyesinde dengelenirken, piyasa bir yandan yüksek faiz temasını korurken diğer yandan daha sert yeni bir yukarı hareketi şimdilik fiyatlamadı. Brent petrol %2,16 yükselişle 98,48 dolardan günü tamamlarken, ABD-İran hattında net anlaşma görülmemesi ve Hürmüz başlığında belirsizliğin sürmesi enerji tarafındaki risk primini yeniden öne çıkardı. Hisse senedi tarafında ise S&P 500'ün %0,26, Nasdaq 100'ün %0,60 yükselmesi, tahvil faizlerinde sert bir bozulma olmaması ve teknoloji tarafında yapay zeka temasının desteğini korumasıyla birlikte risk iştahının tamamen kaybolmadığını gösterdi.

Ekonomik Takvim

Ekonomik takvimde bugün Euro Bölgesi'nde TÜFE verisi takip edilecek. Bilanço tarafında ise ABD'de Palo Alto Networks, Ulta Beauty ve BTI finansalları öne çıkıyor. Jeopolitik gelişmelere ilişkin haber akışı da izlenmeye devam edecek.

Döviz kurları	Kapanış	Günlük Değişim (%)	30 Günlük Fark (%)	Bir Yıllık Değişim (%)
USD/TRY	45,8994	↑ 0,06	↑ 1,65	↑ 17,23
EUR/TRY	53,4106	↑ 0,25	↑ 1,29	↑ 19,34
EUR/USD	1,1631	↑ 0,15	↓ -0,36	↑ 1,82
GBP/USD	1,3454	↑ 0,19	↓ -0,39	↓ -0,48
EUR/GBP	0,8645	↓ -0,03	↑ 0,03	↓ -2,26
USD/JPY	159,660	↑ 0,03	↓ -1,53	↓ -10,63

Tahvil	Bileşik Faiz (%)	Günlük Değişim (%)	30 Günlük Fark (%)	Bir Yıllık Değişim (%)
TR 10 Yıllık	35,3	↓ -0,37	↑ 1,39	↑ 4,84
TR 2 Yıllık	43,8	↑ 0,01	↑ 2,53	↓ -0,11
ABD 10 Yıllık	4,43	↓ 0,00	↑ 0,05	↓ -0,56
ABD 5 Yıllık	4,15	↓ 0,00	↑ 0,13	↑ 3,39
ABD 2 Yıllık	4,03	↓ 0,00	↑ 0,14	↑ 2,10

Endeksler	Kapanış	Günlük Değişim (%)	30 Günlük Fark (%)	Bir Yıllık Değişim (%)
BIST100	13704	↑ 0,30	↓ -5,11	↑ 52,12
BIST30	15512	↑ 0,12	↓ -6,56	↑ 55,57
XBANK	15516	↑ 0,10	↓ -8,46	↑ 26,58
XUSIN	18402	↑ 1,75	↑ 1,07	↑ 58,07
S&P500	7600	↑ 0,26	↑ 5,12	↑ 28,03
NASDAQ	27087	↑ 0,42	↑ 7,85	↑ 40,76
DOW JONES	51079	↑ 0,09	↑ 3,19	↑ 20,74
DAX	25003	↓ -0,40	↑ 2,93	↑ 4,48
FTSE 100	10339	↓ -0,68	↓ -0,24	↑ 17,83
CAC 40	8147	↓ -0,45	↑ 0,39	↑ 5,29
NIKKEI 225	66934	↓ -0,45	↑ 11,96	↑ 77,83

Vadeli Endeskler	Kapanış	Günlük Değişim (%)	30 Günlük Fark (%)	Bir Yıllık Değişim (%)
S&P 500 Vadeli	7613	↓ -0,21	↑ 4,67	↑ 23,51
Nasdaq Vadeli	30566,3	↓ -0,26	↑ 9,53	↑ 36,35
Dax Vadeli	24303	↓ -0,07	↑ 8,38	↑ 24,03

Emtia	Kapanış	Günlük Değişim (%)	30 Günlük Fark (%)	Bir Yıllık Değişim (%)
Altın	4485	↑ 1,07	↑ 0,23	↑ 34,03
Gümüş	74,8	↑ 2,47	↑ 5,38	↑ 120,59
Brent Petrol	95,0	↓ -1,01	↓ -13,10	↑ 45,44

Uluslararası Piyasalar Beklentilerimiz

2026 yıl sonu politika faizi beklentileri

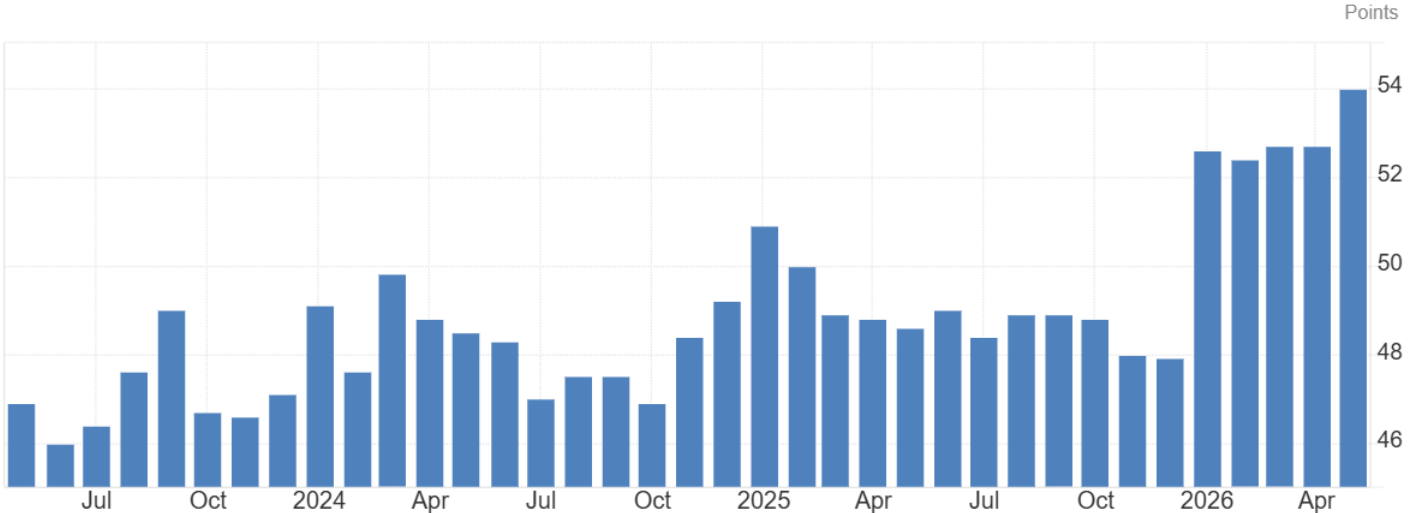
	Güncel oran	Yıl sonu beklentisi	Artış/indirim miktarı (baz puan)
Fed	%3,50-3,75	%3,77	+14
ECB	%2	%2,49	+49
BOE	%3,75	%4,03	+28

Döviz piyasaları – ABD ve İran arasında beklenen anlaşma konusunda belirsizlik sürerken piyasalar temkinli hareket ediyor. İsrail-Hizbullah arasında ilan edilen ateşkes, ABD-İran görüşmelerinin ilerlemesi için olumlu bir adım olarak görülse de, kısa sürede ihlal işaretlerinin ortaya çıkması anlaşmanın geleceğine dair soru işaretleri yaratıyor. Orta Doğu belirsizliğinin devam etmesi ve ABD-İran ilişkilerinde bir gelişme olmaması ile EUR/USD haftaya yatay bir görüntüde yönsüz bir başlangıç yaptı. Hafta başındaki en önemli gelişme olarak ABD ISM verisi takip edildi. Pazartesi gününde açıklanan Mayıs ayı ABD ISM İmalat PMI verisi imalat sektöründeki toparlanmanın güçlendiğine işaret etti. Endeks 54 seviyesine yükselerek Nisan ayındaki 52,7'nin üzerine çıktı ve piyasa beklentilerini aştı(50 büyüme sınırı olarak kabul edilir).

Verinin en dikkat çekici yönü büyümenin sadece manşet endekste değil yeni siparişler ve üretim tarafında da görülmesi oldu. Şirketler hem iç talebin canlı seyretmesi hem de tedarik zincirlerinde yaşanan aksaklıklara karşı önleyici stoklama eğilimleri nedeniyle siparişlerini artırdı. Birikmiş siparişlerdeki yükseliş de üretim faaliyetlerinin önümüzdeki aylarda desteklenebileceğine işaret ediyor. Bununla birlikte rapor tamamen olumlu bir tablo sunmuyor. İstihdam alt endeksi daralma bölgesinde kalmaya devam etti. Bu durum firmaların üretim artışına rağmen işe alımlarda temkinli davrandığını ve verimlilik artışı ya da otomasyon gibi yöntemlerle talebi karşılamaya çalıştığını düşündürdü.

Enflasyon açısından bakıldığında ise tablo daha karmaşık. Girdi maliyetleri yüksek kalmaya devam ediyor. Özellikle enerji fiyatlarındaki yükseliş, navlun maliyetleri ve bazı hammaddelerdeki arz sıkıntıları üreticiler üzerinde maliyet baskısı yaratıyor. Her ne kadar fiyat artışlarının hızı önceki aya göre bir miktar yavaşlamış olsa da, üreticilerin önemli bir bölümü maliyetlerinin arttığını bildirdi. **Makroekonomik açıdan değerlendirildiğinde veri ABD ekonomisinin ikinci çeyreğe güçlü bir üretim ivmesiyle girdiğini gösteriyor. Ancak büyümenin bir kısmının jeopolitik riskler ve tedarik zinciri endişeleri nedeniyle öne çekilmiş siparişlerden kaynaklanmış olabileceği unutulmamalı. Bu nedenle önümüzdeki aylarda yeni siparişler ve stok dinamiklerinin aynı güçte kalıp kalmayacağı kritik olacak. Eğer talep normalleşirken maliyet baskıları sürerse, imalat sektöründeki mevcut ivme yılın ikinci yarısında yavaşlayabilir.**

ABD ISM imalat endeksi



Kaynak: Tradingeconomics

EUR/USD'deki fiyat hareketlerinin sınırlı kalması ile hafta başında öne çıkardığımız piyasa görüşümüzde bir değişiklik yok. ABD ile İran arasındaki gerilimin kademeli azalmasına ağırlık veren küresel risk iştahı için ılımlı iyimser beklentimizi korumak ile birlikte kısa vadede hala bazı risklerin varlığını göz ardı etmiyoruz. **Buna paralel EUR/USD'de kısa vadede bir süre haber akışının gidişatına göre kabaca 1,1500-1,1840 arasında yoğunlaşan dalgalı ve yönsüz bir fiyatlama bekleriz.**

EUR/GBP paritesinin yılbaşından bu yana 0,8600-0,8750 bandında yönsüz hareket ettiğini gözlemliyoruz. Euro Bölgesi ve Birleşik Krallık arasındaki faiz farkının belirgin bir yön göstermemesi bu yatay seyrin temel nedenlerinden biri olarak öne çıkıyor. ECB'nin BOE'ye kıyasla daha şahin bir duruş sergilemesi ve Haziran ayında faiz artırım beklentilerinin güçlenmesi, paritedeki aşağı yönlü hareketleri sınırlayabilir. Öte yandan İngiltere'de yaklaşan ara seçim ve İşçi Partisi içinde yaşanan liderlik tartışmalarının yarattığı siyasi belirsizlik sterlin üzerinde baskı oluşturuyor. **Bu çerçevede 0,8615-0,8600 bölgesinin güçlü bir dip oluşturabileceğini ve önümüzdeki haftalarda EUR/GBP'nin kademeli olarak toparlanarak 0,8790 seviyesine doğru yükselme potansiyeli taşıdığını düşünüyoruz.**

Değerli metaller – Altın ve gümüş yeni haftaya ılımlı bir satış baskısı ile başlarken, hafta başındaki piyasa görüşümüzde bir değişiklik bulunmuyor. **Ons altında 4.100-4.300 dolar, gümüşte ise 61-65 dolar bölgelerini dip adayı olarak değerlendiriyor**, söz konusu aralıklara yakınsayabilecek geri çekilmelere kademeli şekilde değerli metallerde geçiş yapılabileceğini düşünüyoruz. Orta Doğu'da ABD ve İran arasında bir barış sürecinin başlaması senaryosunda yılın ikinci yarısında bu varlık sınıflarında kademeli bir toparlanma bekleriz. **Yıl sonuna kadar olan zaman zarfı için ılımlı iyimser yöndeki yaklaşımımıza karşın, yaşanacak yükselişlerin 2025 yılındaki ralli gibi güçlü hareketlerden ziyade kademeli ve zamana yayılacak bir şekilde hayata geçebileceğini düşünüyoruz.**

XAG/USD



Kaynak: Tradingview

ABD hisse senedi piyasaları – ABD hisse senetlerinde bugün fiyatlamının ana eksenini, son haftalarda yapay zeka öncülüğünde güçlenen risk iştahının makro ve jeopolitik taraftan gelen yeni soru işaretleriyle ne ölçüde korunabileceği olacak. Çünkü hareket bize piyasanın hala yukarı bakabildiğini gösterdi, ancak bu yukarı bakışın zemini önceki haftalara göre daha hassas. ABD ile İran arasındaki müzakerelerde gelen açıklamalar birbiriyle tam örtüşmüyor. Trump tarafı görüşmelerin sürdüğünü ve anlaşmanın yakınlaşabileceğini söylerken, İran'ın Lübnan başlığı üzerinden görüşmeleri askıya alması ve İsrail cephesinden gelen mesajlar sürecin kırılma noktasına geldiğini gösteriyor. Petrolün yeniden 98 dolar çevresine toparlanması da bu yüzden önemli. Enerji fiyatı yeniden yukarı döndüğünde piyasa sadece emtia hareketini değil, onun enflasyon ve faiz patikası üzerindeki etkisini de fiyatlıyor. **Tahvil faizleri dünkü kapanışta 4,45 civarında dengelenmiş olsa da, son haftalarda gördüğümüz yükselişin tamamen geri alınmadığını biliyoruz. Bu nedenle S&P 500 tarafında görüntü pozitif kalsa bile, yeni ve güçlü bir yukarı hareket üretmek artık yalnızca iyimser beklentiyle mümkün görünmüyor. Piyasa daha net teyit istiyor.**

Teknoloji tarafında da durum benzer. Nasdaq'ın S&P 500'e göre daha güçlü kalması, yapay zeka temasının tamamen bozulmadığını açık biçimde gösteriyor. Ancak bu tema artık eskisi kadar rahat fiyatlanmıyor. Anthropic'in halka arz sürecine girmesi ve Alphabet'in yapay zeka harcamalarını finanse etmek için çok büyük ölçekli kaynak yaratma planı, sektörün ne kadar agresif bir yatırım dönemine girdiğini yeniden ortaya koydu. Bu bir yandan büyüme iştahını destekliyor, diğer yandan sermaye ihtiyacının boyutunu büyütüyor. Biz burada piyasanın artık sadece hikaye satın almadığını düşünüyoruz. Gelirin hangi hızla büyüdüğüne, bu büyümenin hangi marjla taşındığına ve bu harcamaların ne zaman daha görünür geri dönüş üreteceğine daha fazla bakılıyor. Nvidia sonrası oluşan fiyatlamada zaten bunu söylemişti. Beklentiyi aşan güçlü büyüme tek başına yetmedi, piyasa daha fazlasını aradı. Şimdi aynı ölçüt diğer büyük teknoloji ve altyapı hisselerine de uygulanıyor. **Microsoft, Amazon, Broadcom, AMD, Marvell, Arista gibi alanlarda ana tezler korunuyor, fakat bu kez hareket daha seçici. Güçlü bilanço kalitesi ve görünürlüğü yüksek talep olan şirketlerle, sadece tema desteğiyle taşınan hisseler arasındaki fark daha belirginleşiyor. Biz bunu Nasdaq için olumsuz bir kırılma olarak değil, daha sıkı bir elemenden geçen yeni dönem olarak okuyoruz.**

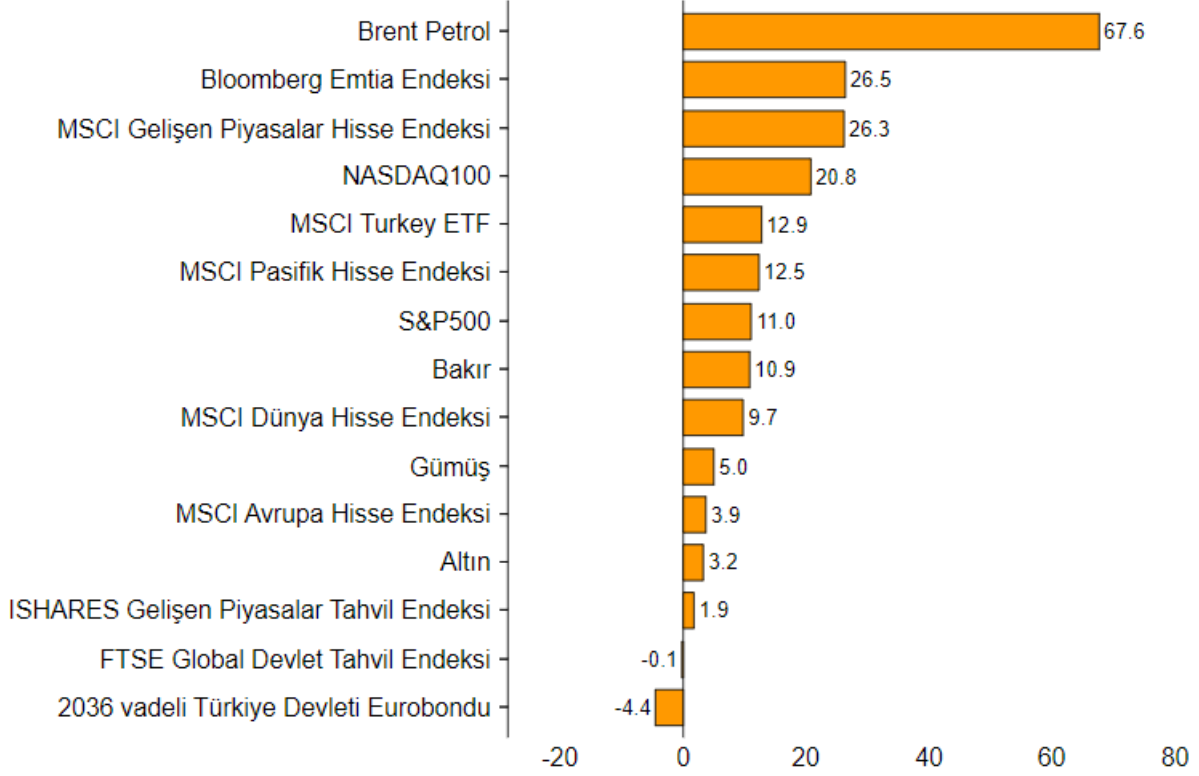
Bugün açıklanacak Euro Bölgesi TÜFE verisi doğrudan ABD hissesi değil gibi görünse de küresel faiz görünümü açısından izlenecek. Avrupa enflasyonu yüksek kalırsa merkez bankalarının düşündüğünden daha sıkı bir zeminde kalabileceği algısı desteklenir ve bu da ABD tarafında çarpan baskısını tamamen ortadan kaldırmaz. Bilanço tarafında Palo Alto Networks, Ulta Beauty ve BTI sonuçları sektör bazlı ayrışma için önemli olacak. Palo Alto tarafında siber güvenlik harcamalarının temposu, Ulta'da tüketicinin harcama gücü okunacak. **Bizim tarafta kısa vadeli beklenti şu. Endeks genelinde rahat bir ralli yerine daha kontrollü ve daha seçici bir görünüm bekliyoruz. S&P 500'de yukarı alan tamamen kapanmış değil, fakat mevcut seviyelerde ilerlemek için yeni bir makro rahatlama ya da çok güçlü şirket teyitleri gerekiyor. Nasdaq tarafında görece güç sürebilir, ancak bu gücün daha dar bir liderlikle taşınması daha olası. Kısacası ABD hisselerinde ana hikaye hala yapay zeka ve büyük teknoloji etrafında dönüyor, fakat piyasa artık bu hikayeyi daha yüksek beklentiyle, daha az toleransla ve daha fazla seçicilikle fiyatlıyor.**

Nasdaq 100 En Çok Yükselen / Düşenler

En Çok Yükselen			En Çok Düşen			Hacim En Yüksek			
Hisse	Son	Değişim(%)	Hisse	Son	Değişim(%)	Hisse	Son	Değişim(%)	Hacim
ARM Holdings PLC	408,85	15,73 %	QUALCOMM Inc	228,99	(8,78)%	NVIDIA Corp	224,36	6,26 %	54.418.337
Datadog Inc	277,49	12,19 %	Constellation Energy Corp	265,70	(7,66)%	Intel Corp	109,33	(4,67)%	32.339.738
Zscaler Inc	155,71	11,44 %	Strategv Inc	149,78	(5,85)%	Apple Inc	306,31	(1,84)%	16.918.435
Cadence Design Systems Inc	414,16	10,46 %	Meta Platforms Inc	600,47	(5,07)%	Amazon.com Inc	261,26	(3,47)%	16.042.107
Thomson Reuters Corp	93,96	8,61 %	Intel Corp	109,33	(4,67)%	Palantir Technologies Inc	160,65	2,63 %	14.148.702
Workday Inc	157,23	7,55 %	Tesla Inc	415,88	(4,57)%	Microsoft Corp	460,52	2,28 %	13.673.483
Autodesk Inc	248,16	7,28 %	Texas Instruments Inc	293,20	(4,08)%	Micron Technology Inc	1035,50	6,64 %	13.187.129
Marvell Technology Inc	219,43	7,04 %	Xcel Energy Inc	76,41	(3,89)%	Tesla Inc	415,88	(4,57)%	11.444.607
CrowdStrike Holdings Inc	782,17	7,00 %	Amazon.com Inc	261,26	(3,47)%	Broadcom Inc	459,97	2,95 %	9.667.895
Intuit Inc	353,76	6,71 %	Microchip Technology Inc	91,52	(3,31)%	Cisco Systems Inc	121,33	0,76 %	9.141.399

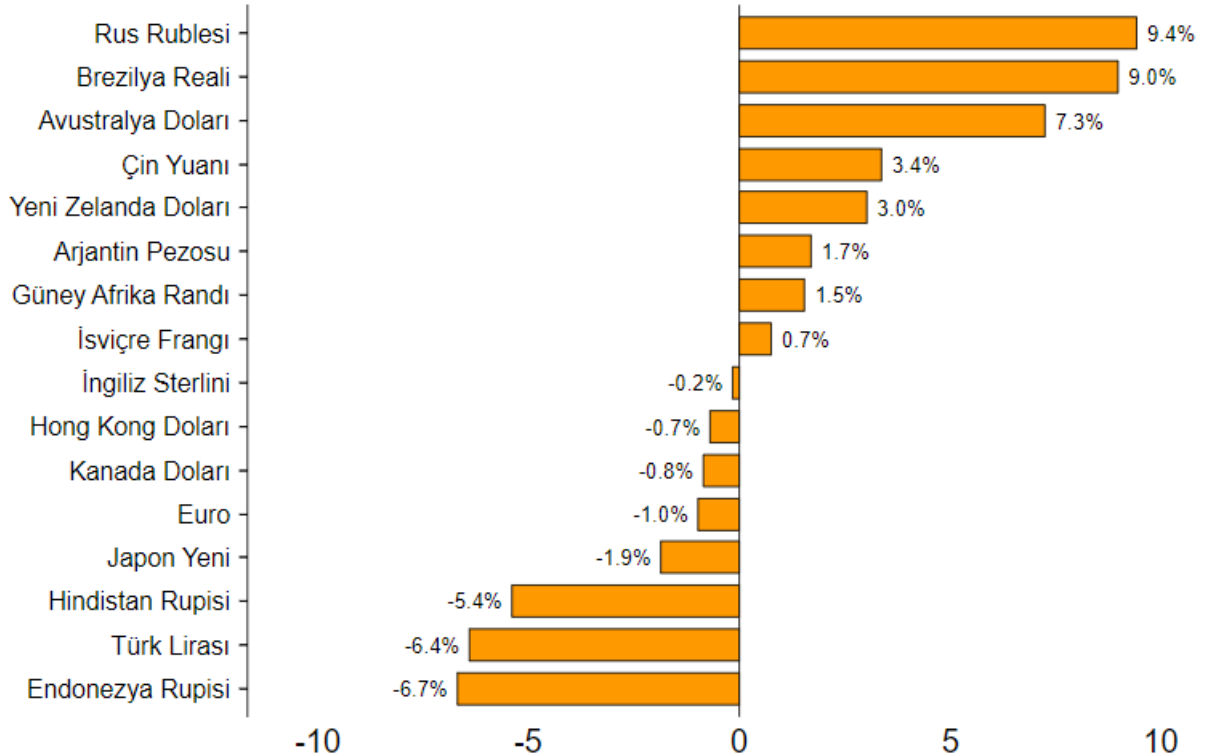
Çoklu Varlık Sınıfları Performans Tablosu

Yılbaşından bu yana \$ bazlı % fiyat değişimleri



ABD Doları'na karşı perfomanslar

01/06/2026 itibarı ile yılbaşından bu yana % değişim



Ekonomik Takvim

Tarih	Saat	Ülke	Veri	Beklenti	Önceki
1.06.2026	10:00	Türkiye	Gayri Safi Yurtiçi Hasıla (GSYİH) (Yıllık)	2,70%	3,40%
1.06.2026	10:00	Türkiye	İmalat PMI (Aylık)	*	45,7
1.06.2026	11:00	Euro Bölgesi	İmalat PMI (Aylık)	51,4	52,2
1.06.2026	11:00	Euro Bölgesi	İşsizlik Oranı (Aylık)	6,2%	6,20%
1.06.2026	16.45	ABD	Üretim PMI (Aylık)	55,3	52,7
1.06.2026	17:00	ABD	İmalat PMI (Aylık)	53,3	52,7
2.06.2026	12:00	Euro Bölgesi	Tüketici Fiyat Endeksi (TÜFE) (Yıllık)	3,30%	3,00%
2.06.2026	12:00	Euro Bölgesi	Tüketici Fiyat Endeksi (TÜFE) (Aylık)	*	1,00%
2.06.2026	12:00	Euro Bölgesi	Çekirdek Tüketici Fiyat Endeksi (Yıllık)	2,40%	2,20%
2.06.2026	12:00	Euro Bölgesi	Çekirdek Tüketici Fiyat Endeksi (Aylık)	*	0,90%
3.06.2026	10:55	Almanya	Hizmet PMI	47,8	47,8
3.06.2026	10:55	Almanya	Bileşik PMI	48,6	48,6
3.06.2026	11:00	İngiltere	Bileşik PMI	48,5	48,5
3.06.2026	11:00	İngiltere	Hizmet PMI	47,9	47,9
3.06.2026	12:00	Euro Bölgesi	Üretici Fiyat Endeksi (Yıllık)	4,80%	2,10%
3.06.2026	12:00	Euro Bölgesi	Üretici Fiyat Endeksi (Aylık)	0,50%	3,40%
3.06.2026	16:45	ABD	Hizmet PMI	50,9	50,9
3.06.2026	17:00	ABD	S&P Global Bileşik PMI	51,7	51,7
4.06.2026	10:00	Türkiye	İşsizlik Oranı (Aylık)	*	8,1%
4.06.2026	15:30	ABD	İşsizlik Haklarından Yararlanma Başvuruları	211K	215K
4.06.2026	18:40	İngiltere	BoE Başkanı Bailey Konuşması	*	*
5.06.2026	10:00	Türkiye	Tüketici Fiyat Endeksi (Aylık)	*	4,18%
5.06.2026	10:00	Türkiye	Tüketici Fiyat Endeksi (Yıllık)	*	32,37%
5.06.2026	10:00	Türkiye	Üretici Fiyat Endeksi (Yıllık)	*	28,80%
5.06.2026	10:00	Türkiye	Üretici Fiyat Endeksi (Aylık)	*	3,17%

ABD'de Bu Hafta Açıklanacak Bilançolar

Şirket Adı	Kodu	Açıklanma Tarihi	Saat	Dönem	Beklenti	Şirket Beklentisi
Hewlett Packard Enterprise Co	HPE US	1.06.2026	Aft-mkt	Q2 26	0,536	0,53
Dollar General Corp	DG US	2.06.2026	Bef-mkt	Q1 27	1,892	
Palo Alto Networks Inc	PANW US	2.06.2026	Aft-mkt	Q3 26	0,792	0,79
Ulta Beauty Inc	ULTA US	2.06.2026	Aft-mkt	Q1 27	6,886	
Medtronic PLC	MDT US	3.06.2026	13:45	Q4 26	1,553	
Broadcom Inc	AVGO US	3.06.2026	Aft-mkt	Q2 26	2,39	
Crowdstrike Holdings Inc	CRWD US	3.06.2026	Aft-mkt	Q1 27	1,07	1,07
Veeva Systems Inc	VEEV US	3.06.2026	Aft-mkt	Q1 27	2,142	2,14
Ciena Corp	CIEN US	4.06.2026	Bef-mkt	Q2 26	1,461	
Brown-Forman Corp	BF/B US	4.06.2026	Bef-mkt	Q4 26	0,319	
Lululemon Athletica Inc	LULU US	4.06.2026	Aft-mkt	Q1 27	1,69	1,66
Cooper Cos Inc/The	COO US	4.06.2026	23:15	Q2 26	1,094	

Uğur Orhon, CMT
Araştırma Müdürü / Stratejist
Araştırma

Burgan Yatırım Menkul Değerler A.Ş.
Maslak Mah. Eski Büyükdere Cad. No:13 Kat:8
34485 Sarıyer/İstanbul, Türkiye
ugur.orhon@burganyatirim.com.tr
www.burganyatirim.com.tr

Yusuf Küsin
Araştırma Uzmanı
Araştırma

Burgan Yatırım Menkul Değerler A.Ş.
Maslak Mah. Eski Büyükdere Cad. No:13 Kat:8
34485 Sarıyer/İstanbul, Türkiye
yusuf.kusin@burganyatirim.com.tr
www.burganyatirim.com.tr

UYARI NOTU

Bu raporda yer alan bilgiler Burgan Yatırım Menkul Değerler A.Ş. ("Burgan Yatırım") tarafından genel bilgilendirme amacıyla hazırlanmıştır. Burada yer alan bilgi, yorum ve tavsiyeler yatırım danışmanlığı kapsamında değildir. Yatırım danışmanlığı hizmeti; aracı kurumlar, portföy yönetim şirketleri, mevduat kabul etmeyen bankalar ile müşteri arasında imzalanacak yatırım danışmanlığı sözleşmesi çerçevesinde, kişilerin risk ve getiri tercihleri dikkate alınarak kişiye özel sunulmaktadır. Burada yer alan yorum ve tavsiyeler ise genel niteliktedir, herhangi bir yatırım aracının alım ya da satımı için öneri niteliğinde yorumlanmamalıdır. Bu tavsiyeler mali durumunuz ile risk ve getiri tercihlerinize uygun olmayabilir. Bu nedenle, sadece burada yer alan bilgilere dayanılarak mali durumunuz, risk ve getiri beklentileriniz ile uyumlu olmayan yatırım kararları vermeniz beklentilerinize uygun olmayan sonuçlar doğurabilir. Burada yapılan analizlere dayanarak yapılan yatırımlar zararlı da sonuçlanabilir. Bu rapora dayanarak yapılan herhangi bir yatırımın sonucu Müşteri'ye aittir. Bu sonuçlardan dolayı Burgan Yatırım ve çalışanları hiçbir sorumluluk üstlenmemektedir. Bu raporda yer alan bilgiler, güvenilir olduğuna inanılan kaynaklardan derlenmiş olmakla birlikte kesinlikleri ve doğrulukları garanti edilmemektedir. Bu nedenle, bu bilgilerin tam veya doğru olmamasından, kullanılan kaynaklardaki hata ve eksik bilgilerden dolayı doğabilecek zararlar konusunda Burgan Yatırım ve çalışanları herhangi bir sorumluluk kabul etmez. Raporda yer alan bilgiler Burgan Yatırım'ın yazılı izni olmadan çoğaltılamaz, yayınlanamaz veya üçüncü kişilere ile paylaşılamaz.