

## Uluslararası Piyasalar

03/06/2026

### Öne Çıkan Gelişmeler

ABD ile İran arasında yürüyen müzakerelere rağmen karşılıklı askeri adımların sürmesi, Hürmüz Boğazı çevresindeki belirsizliğin ve enerji arzına ilişkin soru işaretlerinin korunduğunu gösterirken, Trump'ın çoğu ticaret ortağına en az %10 gümrük vergisi getirmeyi planlaması küresel ticaret gündemini yeniden öne taşıdı. Euro Bölgesi'nde Mayıs ayı TÜFE'nin yıllık %3,2'ye yükselmesi, enerji enflasyonunun çift hanede kalması ve fiyat baskılarının beklenenden daha dirençli seyretmesi, ECB üzerindeki baskının sürdüğüne işaret etti. Yapay zeka cephesinde ise SpaceX'in 1,8 trilyon dolar değerlendirme hedefiyle halka arzı hazırlanması, Anthropic'in halka arz sürecini başlatması ve Alphabet'in büyük ölçekli kaynak yaratma planı, sektörde sermaye iştahının ve rekabetin hız kesmeden devam ettiğini ortaya koydu. Öte yandan ABD-İran hattında diplomatik söylemler ile sahadaki gelişmelerin birbirini teyit etmemesi, tarifeler başlığının yeniden gündeme gelmesi ve Avrupa'da enflasyon baskısının canlı kalması, yeni günde küresel piyasaların aynı anda jeopolitik, ticaret ve para politikası kaynaklı başlıkları izlemeyi sürdüreceğini gösteriyor.

### Fiyatlamalar

Dolar endeksi %0,04 yükselişle 99,22 seviyesinden günü tamamlarken, ABD'de bugün açıklanacak veriler öncesi doların güçlü kalma eğilimi korundu. USD/JPY %0,16 yükselişle 159,908 seviyesine çıktı. Japonya tarafında zayıf enflasyon görünümü ve BOJ'un faiz artışlarında acele etmeyeceği beklentisi yeni baskılamaya devam etti. EUR/USD 1,1631 seviyesinde yataya yakın kapanırken, Euro Bölgesi'nde dün açıklanan yüksek TÜFE verisinin euroyu desteklemesine rağmen dolar tarafındaki direnç paritede daha güçlü bir hareketi sınırladı. EUR/GBP %0,08 düşüşle 0,8638 seviyesinden günü tamamladı. İngiltere tarafında daha dirençli veri akışı sterlini euroya karşı görece güçlü tuttu. Ons altın %0,07 yükselişle 4.487 dolardan kapanırken, jeopolitik risklerin tamamen ortadan kalkmaması ve tahvil faizlerinde yeni bir yukarı kırılma görülmemesi altını destekledi. Gümüş de %0,46 yükselişle 74,36 seviyesine çıktı. ABD 10 yıllık tahvil faizi %4,45 seviyesinde dengelenirken, piyasa cuma günü istihdam verisi öncesinde daha temkinli bir bekleyişe geçti. Brent petrol %0,45 yükselişle 98,92 dolardan günü tamamlarken, ABD-İran hattında süren belirsizlik ve Hürmüz başlığındaki kırılgan görünüm fiyatları yukarı taşıdı. Yeni günde 100 doların üzeri de bu risk priminin korunduğunu gösteriyor. Hisse senedi tarafında S&P 500'ün %0,13, Nasdaq 100'ün %0,48 yükselmesi ise yapay zeka ve büyük teknoloji hisselerine ilginin sürdüğünü, Nasdaq'ın yine görece daha güçlü kaldığını gösterdi. Yeni günde Asya borsalarında pozitif seyir öne çıkarken, ABD vadeli endekslerde yatay seyir izleniyor.

### Ekonomik Takvim

Ekonomik takvimde bugün Almanya, İngiltere ve ABD'de PMI verileri, Euro Bölgesi'nde ise ÜFE verisi takip edilecek. Bilanço tarafında Broadcom ve CrowdStrike finansalları öne çıkıyor. Jeopolitik gelişmelere ilişkin haber akışı da gündemin en önemli başlıkları arasında yer almayı sürdürüyor.

Döviz kurları	Kapanış	Günlük Değişim (%)	30 Günlük Fark (%)	Bir Yıllık Değişim (%)
USD/TRY	45,9395	↑ 0,03	↑ 1,70	↑ 17,37
EUR/TRY	53,4577	↓ -0,05	↑ 1,02	↑ 19,87
EUR/USD	1,1631	↓ -0,12	↓ -0,63	↑ 2,15
GBP/USD	1,3466	↓ -0,17	↓ -0,66	↓ -0,55
EUR/GBP	0,8638	↑ 0,05	↑ 0,02	↓ -2,65
USD/JPY	159,910	↑ 0,02	↓ -1,69	↓ -9,99

Tahvil	Bileşik Faiz (%)	Günlük Değişim (%)	30 Günlük Fark (%)	Bir Yıllık Değişim (%)
TR 10 Yıllık	34,7	↓ -0,56	↑ 0,48	↑ 3,86
TR 2 Yıllık	43,4	↓ -0,35	↑ 2,18	↑ 0,18
ABD 10 Yıllık	4,48	↑ 0,00	↑ 0,04	↑ 0,34
ABD 5 Yıllık	4,21	↑ 0,00	↑ 0,12	↑ 4,31
ABD 2 Yıllık	4,08	↑ 0,00	↑ 0,12	↑ 2,77

Endeksler	Kapanış	Günlük Değişim (%)	30 Günlük Fark (%)	Bir Yıllık Değişim (%)
BIST100	14200	↑ 3,62	↓ -1,68	↑ 53,07
BIST30	16136	↑ 4,02	↓ -2,80	↑ 56,66
XBANK	16219	↑ 4,53	↓ -4,31	↑ 25,16
XUSIN	18937	↑ 2,90	↑ 4,01	↑ 58,55
S&P500	7610	↑ 0,13	↑ 5,25	↑ 27,46
NASDAQ	27094	↑ 0,03	↑ 7,88	↑ 39,67
DOW JONES	51308	↑ 0,45	↑ 3,65	↑ 20,67
DAX	25124	↑ 0,48	↑ 3,42	↑ 4,29
FTSE 100	10374	↑ 0,33	↑ 0,09	↑ 18,05
CAC 40	8209	↑ 0,77	↑ 1,16	↑ 5,73
NIKKEI 225	66734	↑ 2,95	↑ 15,43	↑ 83,45

Vadeli Endeksler	Kapanış	Günlük Değişim (%)	30 Günlük Fark (%)	Bir Yıllık Değişim (%)
S&P 500 Vadeli	7624	↓ -0,04	↑ 5,00	↑ 23,20
Nasdaq Vadeli	30712,8	↓ -0,01	↑ 10,33	↑ 36,29
Dax Vadeli	24303	↓ -0,07	↑ 8,38	↑ 24,03

Emtia	Kapanış	Günlük Değişim (%)	30 Günlük Fark (%)	Bir Yıllık Değişim (%)
Altın	4489	↓ -0,50	↓ -1,22	↑ 33,19
Gümüş	75,1	↓ -0,72	↑ 2,51	↑ 116,10
Brent Petrol	96,0	↑ 1,51	↓ -9,88	↑ 48,53

## Uluslararası Piyasalar Beklentilerimiz

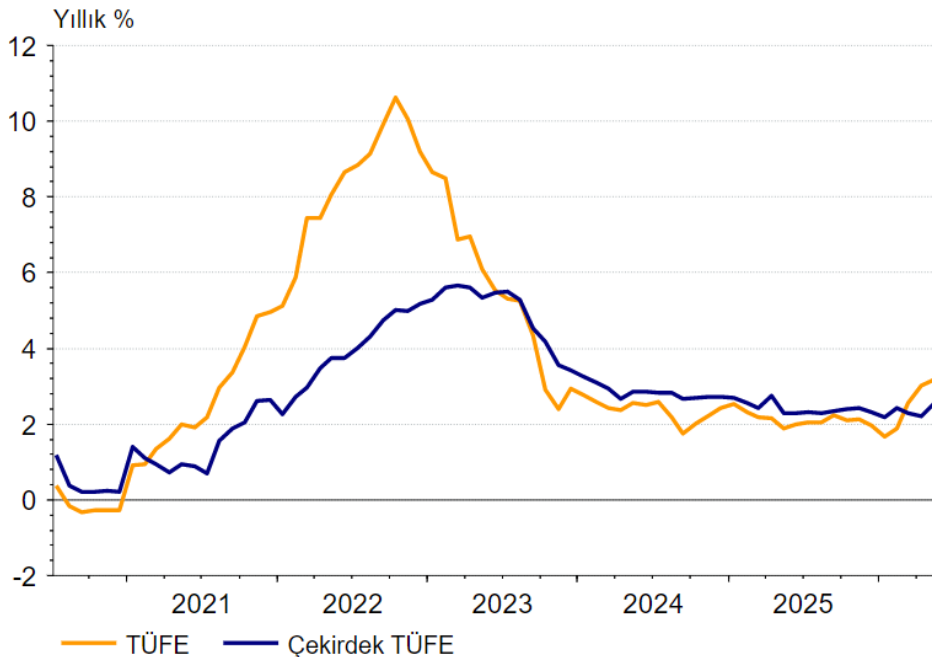
### 2026 yıl sonu politika faizi beklentileri

	Güncel oran	Yıl sonu beklentisi	Artış/indirim miktarı (baz puan)
Fed	%3,50-3,75	%3,81	+18
ECB	%2	%2,57	+57
BOE	%3,75	%4,01	+26

**Döviz piyasaları** – Euro Bölgesi Mayıs öncü enflasyon verisi ECB'nin kısa vadede yeniden sıkılaştırma yönünde hareket etme ihtimalini ciddi biçimde güçlendirdi. Mayıs ayında yıllık TÜFE'nin %3,2'ye yükselmesi, Nisan'daki %3 seviyesinin üzerine çıkılması ve ECB'nin %2 hedefinden yeniden belirgin sapma oluşması piyasalar açısından kritik bir sinyal oldu. Özellikle enerji fiyatlarındaki %10,9'luk artış ve hizmet enflasyonunun %3,5'e sığması, fiyat baskılarının sadece geçici enerji etkisiyle sınırlı kalmadığını gösterdi. Verinin en dikkat çekici tarafı çekirdek enflasyondaki hızlanma oldu. Enerji ve gıda hariç çekirdek enflasyonun %2,2'den %2,5'e yükselmesi, ECB'nin "ikinci tur etkiler" olarak tanımladığı daha kalıcı fiyat baskılarının güçlendiğine işaret etti. Hizmet sektöründeki maliyet geçişkenliği ve sanayi mallarında yeniden hızlanan fiyatlandırma davranışı sadece petrol şokuna bağlı geçici bir enflasyon değil, daha geniş tabanlı bir fiyat baskısı olduğunu düşündürdü. Bunun arka planında Mart ayında başlayan enerji şoku bulunuyor. İran merkezli Orta Doğu gerilimi, petrol ve LNG arz zincirlerinde bozulma yarattı, özellikle Hürmüz Boğazı çevresindeki aksaklıklar Avrupa'nın enerji ithalat maliyetlerini yeniden yukarı çekti. Avrupa Komisyonu daha Mayıs ayında 2026 Euro Bölgesi enflasyon tahminini %1,9'dan %3 seviyesine yükseltmişti.

**ECB açısından problem yalnızca yüksek enflasyon değil, aynı zamanda düşük büyüme ile yüksek enflasyonun birlikte görülmesi riski.** Komisyonun büyüme tahmini 2026 için %0,9'a çekildi. Yani Euro Bölgesi stagflasyona benzer bir dengeye yaklaşırken, büyüme zayıflıyor ama enerji kaynaklı maliyet baskıları fiyatları yukarı taşımaya devam ediyor. **Piyasa fiyatlaması tarafında veri sonrası Haziran ECB toplantısında 25 baz puan faiz artırım beklentisi neredeyse tamamen kesinleşti.** Yılın ikinci yarısında bir veya iki ek faiz artırım da masada kalmaya devam etmekte. Bununla birlikte ECB'nin agresif bir faiz döngüsüne girmesi hala zor görünüyor çünkü ücret artışlarının görece sınırlı kalması ve iş gücü piyasasının 2022 dönemine kıyasla daha yumuşak olması, enflasyonun tam anlamıyla kontrolden çıkmasını engelleyebilir. ECB anketleri de uzun vadeli enflasyon beklentilerinin henüz çıpalanmış kaldığını gösteriyor.

### Euro Bölgesi enflasyonu



Source: LSEG Datastream / Fathom Consulting

Sonuç olarak veriler Euro Bölgesi'nde enflasyonun yeniden hızlandığını ve ECB'nin faiz indirimi senaryosundan tamamen uzaklaştığını teyit etti. Ancak mevcut tablo klasik bir aşırı talep enflasyonundan çok, enerji şokları kaynaklı maliyet enflasyonuna işaret ediyor. Bu nedenle ECB'nin yaklaşımı büyük olasılıkla ölçülü ama şahin bir çizgide kalabilir, sınırlı faiz artırımlarıyla beklentileri kontrol altında tutmaya çalışırken, ekonomiyi resesyona sürükleyecek kadar agresif davranmaktan kaçınabilir.

EUR/USD'de haftanın ilk yarısındaki fiyat hareketlerinin sınırlı kalması ile hafta başında öne çıkardığımız piyasa görüşümüzde bir değişiklik yok. ABD ile İran arasındaki gerilimin kademeli azalmasına ağırlık veren küresel risk iştahı için ılımlı iyimser beklentimizi korumak ile birlikte kısa vadede hala bazı risklerin varlığını göz ardı etmiyoruz. **Buna paralel EUR/USD'de kısa vadede bir süre haber akışının gidişatına göre kabaca 1,1500-1,1840 arasında yoğunlaşan dalgalı ve yönsüz bir fiyatlama bekleriz.**

**Değerli metaller** – Altın ve gümüş yeni haftaya ılımlı bir satış baskısı ile başlarken, hafta başındaki piyasa görüşümüzde bir değişiklik bulunmuyor. **Ons altında 4.100-4.300 dolar, gümüşte ise 61-65 dolar bölgelerini dip adayı olarak değerlendiriyor**, söz konusu aralıklara yakınsayabilecek geri çekilmelere kademeli şekilde değerli metallerde geçiş yapılabileceğini düşünüyoruz. Orta Doğu'da ABD ve İran arasında bir barış sürecinin başlaması senaryosunda yılın ikinci yarısında bu varlık sınıflarında kademeli bir toparlanma bekleriz. **Yıl sonuna kadar olan zaman zarfı için ılımlı iyimser yöndeki yaklaşımımıza karşın, yaşanacak yükselişlerin 2025 yılındaki ralli gibi güçlü hareketlerden ziyade kademeli ve zamana yayılacak bir şekilde hayata geçebileceğini düşünüyoruz.**

### EUR/USD



Kaynak: Tradingview

**ABD hisse senedi piyasaları** – ABD hisse senetlerinde görünüm güçlü kalmayı sürdürüyor, ancak son günlerde oluşan fiyatlama rahat bir zeminde ilerlemiyor. Endeksler rekor bölgesine çok yakın. Buna rağmen yukarı hareketin taşıyıcı gücü giderek daha dar bir alanda toplanıyor. Dünkü JOLTS verisinde açık iş pozisyonlarının 7,618 milyona yükselmesi iş gücü piyasasının hala dirençli olduğunu gösterdi. Pazartesi açıklanan ISM imalat verisinin dört yılın zirvesine çıkması da aynı resmi destekledi. Bu tablo ilk bakışta büyüme için olumlu. Öte yandan aynı tablo faiz indirimi beklentilerini öteliyor ve tahvil piyasasında yukarı yönlü baskıyı tamamen dağıtmıyor. Petrolün yeniden yukarı dönmesi ve ABD-İran hattında belirsizliğin sürmesi de enflasyon tarafındaki rahatlamayı sınırılıyor. **Bizim beklentimiz, S&P 500’de yükseliş eğiliminin korunabileceği, ancak mevcut seviyelerden yeni ve güçlü bir yukarı hareket için daha temiz makro destek gerekeceği yönünde. Piyasa şu an iyi haberleri satın alıyor, ama aynı anda yüksek faiz riskini de masadan kaldırmıyor.**

Teknoloji tarafında hikaye halen canlı, fakat fiyatlama çok daha seçici ilerliyor. Marvell’daki sert hareket bunu en net gösteren örneklerden biri oldu. Şirkette son günlerde çok güçlü bir primlenme oluştu ve bu hareket yalnızca temel hikayeyi değil, kısa vadeli coşkuyu da yansıtıyor. Dell tarafında da benzer bir tablo var. Yapay zeka sunucu talebi, veri merkezi yatırımları ve kurumsal altyapı harcamaları hissede çok ciddi bir yükselişi beraberinde getirdi. Biz Dell’in ana hikayesini beğenmeye devam ediyoruz, ancak bu kadar sert prim sonrası kısa vadede alanın daraldığını düşünüyoruz. Aynı şey Marvell için de geçerli. Hikaye güçlü, fakat piyasa bu gücün önemli bölümünü çok hızlı fiyatladı. Buna karşılık Microsoft, Amazon, AMD, Broadcom ve Arista gibi hisselerde fiyatlama biraz daha dengeli ilerliyor. **Burada piyasa sadece tema almıyor. Sipariş görünürlüğü, nakit üretimi ve marj kalitesine daha fazla bakıyor. Bu ayrımın önümüzdeki günlerde daha belirgin hale gelmesini bekliyoruz. Özellikle son dönemde çok hızlı yükselen isimlerle, temel görünümü güçlü ama daha dengeli fiyatlanan hisseler arasındaki fark açılabilir. Marvell’ın son yükselişi ve AI altyapısı etrafındaki coşku, bu alanın ne kadar kalabalık hale geldiğini de gösteriyor.**

Bugün bilanço tarafında Broadcom ve CrowdStrike öne çıkıyor. Broadcom’da piyasanın ana odağı yapay zeka bağlantılı özel çipler, ağ tarafı ve veri merkezi harcamalarının hızı olacak. CrowdStrike tarafında ise kurumsal BT bütçelerinin siber güvenlik harcamalarını ne ölçüde koruduğu izlenecek. Bu iki şirketin vereceği mesajlar yalnızca kendi hisseleri için değil, teknoloji tarafındaki geniş algı için de önemli. **Bizim beklentimiz, endeks geneline yayılan rahat bir ralliden çok hisse bazlı ayrışmaların belirginleştiği bir fiyatlama görülmesi yönünde. Nasdaq tarafında görece güç sürebilir. Yükselişin daha dar bir liderlikle ilerlemesini bekliyoruz. S&P 500’de ise yukarı alan tamamen kapanmış değil, fakat ilerlemek için daha güçlü teyit gerekiyor. Kısa vadede en önemli risk, son günlerde çok hızlı yükselen hisselerde beklenti çitasının aşırı yukarı çıkmış olması. En önemli fırsat ise yapay zeka, veri merkezi ve altyapı tarafında talebin gerçekten güçlü kalmaya devam etmesi. Biz bu aşamada özellikle MRVL ve DELL gibi çok sert primlenmiş isimlerde daha temkinli, MSFT, AMZN, AVGO, AMD ve ANET gibi alanlarda ise daha dengeli pozitif kalmayı daha doğru buluyoruz.**

### Günün öne çıkan şirket haberi

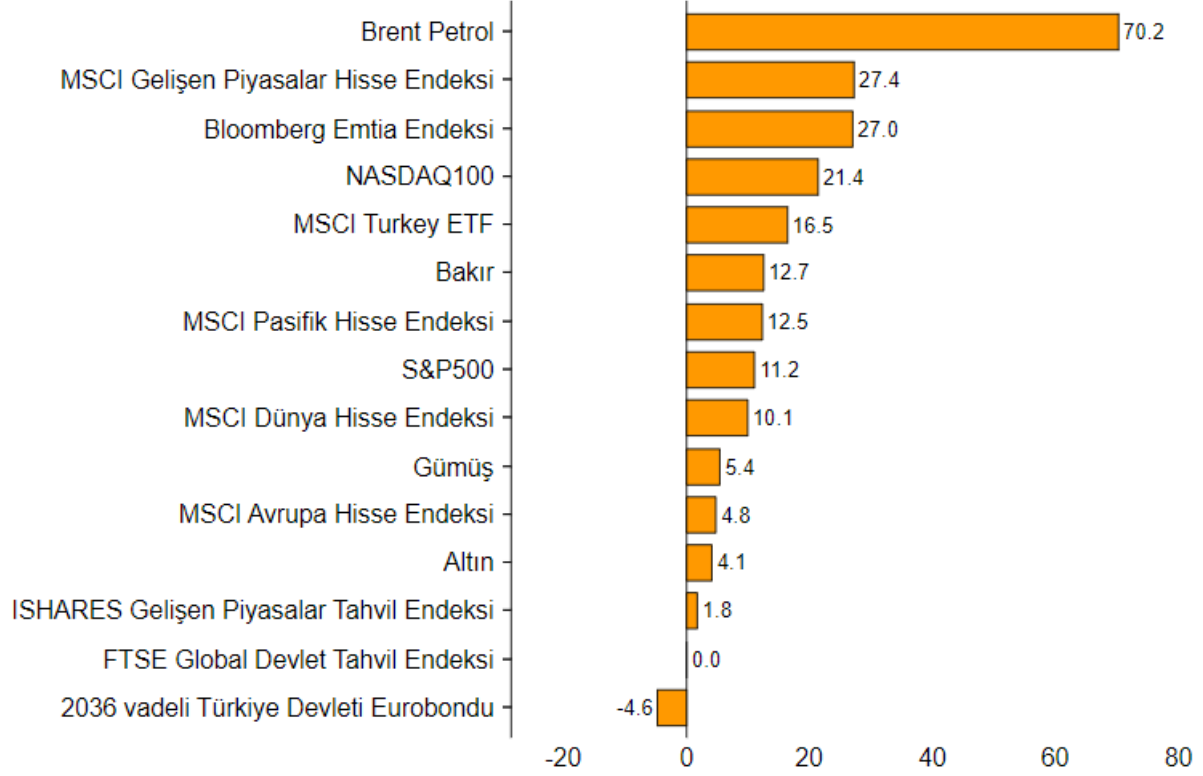
**Shopify (SHOP):** Shopify, hisse geri alım programını 3 milyar dolar artırdığını duyurdu.

### Nasdaq 100 En Çok Yükselen / Düşenler

En Çok Yükselen			En Çok Düşen			Hacmi En Yüksek			
Hisse	Son	Değişim(%)	Hisse	Son	Değişim(%)	Hisse	Son	Değişim(%)	Hacim
Marvell Technology Inc	290,79	32,52 %	Strategy Inc	136,08	(9,15)%	NVIDIA Corp	222,82	(0,69)%	48.571.795
Lumentum Holdings Inc	1029,15	13,72 %	Intuit Inc	322,14	(8,94)%	Intel Corp	107,93	(1,28)%	29.089.585
Applied Materials Inc	490,05	6,96 %	Thomson Reuters Corp	86,33	(8,12)%	Marvell Technology Inc	290,79	32,52 %	27.752.696
Microchip Technology Inc	96,96	5,94 %	Zscaler Inc	144,15	(7,42)%	Apple Inc	315,20	2,90 %	15.904.113
Cisco Systems Inc	128,00	5,50 %	Shopify Inc	117,01	(5,73)%	Alphabet Inc	361,85	(3,86)%	14.844.561
Lam Research Corp	334,41	5,45 %	Workday Inc	148,88	(5,31)%	Amazon.com Inc	256,52	(1,81)%	13.736.456
KLA Corp	2045,20	5,42 %	Palantir Technologies Inc	152,17	(5,28)%	Micron Technology Inc	1064,10	2,76 %	11.786.325
Monolithic Power Systems	1624,99	5,36 %	DoorDash Inc	156,95	(4,75)%	Broadcom Inc	481,57	4,70 %	11.681.904
QUALCOMM Inc	240,84	5,17 %	Autodesk Inc	236,66	(4,63)%	Palantir Technologies Inc	152,17	(5,28)%	11.004.634
Analog Devices Inc	423,20	5,09 %	Copart Inc	30,86	(4,52)%	Alphabet Inc	358,39	(3,81)%	10.805.520

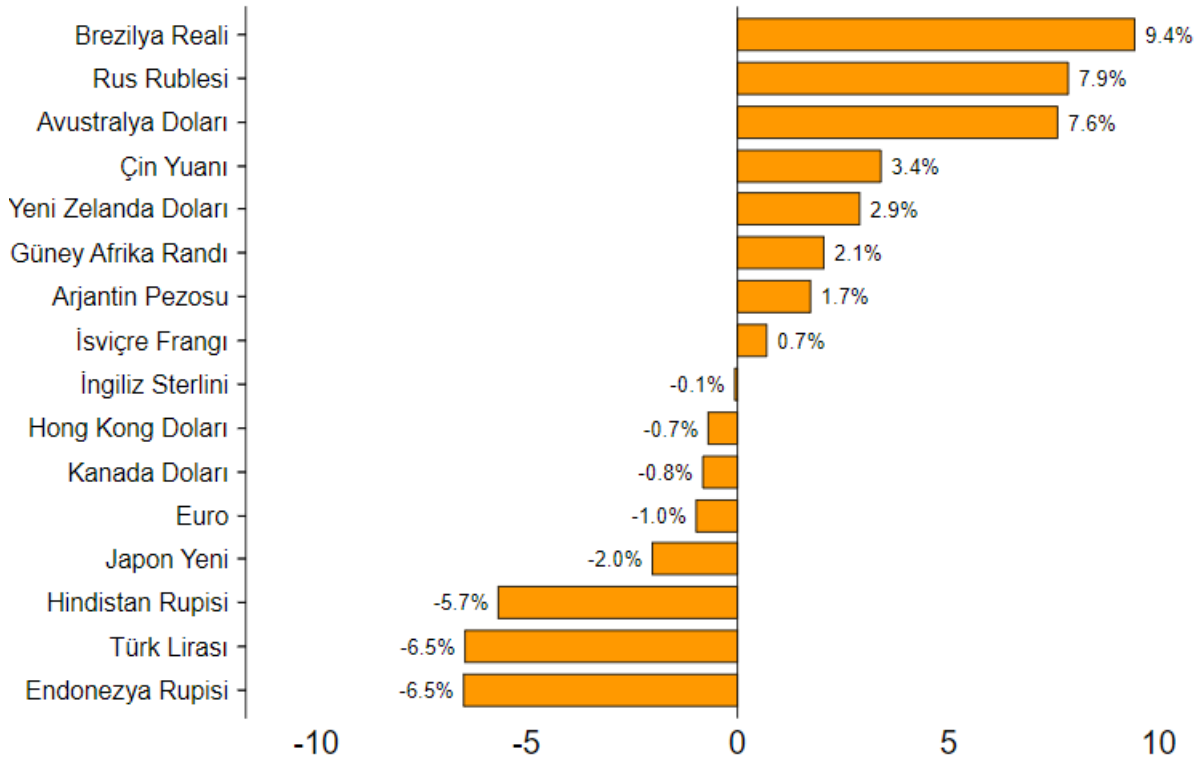
## Çoklu Varlık Sınıfları Performans Tablosu

Yılbaşından bu yana \$ bazlı % fiyat değişimleri



## ABD Doları'na karşı performanslar

02/06/2026 itibarı ile yılbaşından bu yana % değişim



### Ekonomik Takvim

Tarih	Saat	Ülke	Veri	Beklenti	Önceki
1.06.2026	10:00	Türkiye	Gayri Safi Yurtiçi Hasıla (GSYİH) (Yıllık)	2,70%	3,40%
1.06.2026	10:00	Türkiye	İmalat PMI (Aylık)	*	45,7
1.06.2026	11:00	Euro Bölgesi	İmalat PMI (Aylık)	51,4	52,2
1.06.2026	11:00	Euro Bölgesi	İşsizlik Oranı (Aylık)	6,2%	6,20%
1.06.2026	16.45	ABD	Üretim PMI (Aylık)	55,3	52,7
1.06.2026	17:00	ABD	İmalat PMI (Aylık)	53,3	52,7
2.06.2026	12:00	Euro Bölgesi	Tüketici Fiyat Endeksi (TÜFE) (Yıllık)	3,30%	3,00%
2.06.2026	12:00	Euro Bölgesi	Tüketici Fiyat Endeksi (TÜFE) (Aylık)	*	1,00%
2.06.2026	12:00	Euro Bölgesi	Çekirdek Tüketici Fiyat Endeksi (Yıllık)	2,40%	2,20%
2.06.2026	12:00	Euro Bölgesi	Çekirdek Tüketici Fiyat Endeksi (Aylık)	*	0,90%
3.06.2026	10:55	Almanya	Hizmet PMI	47,8	47,8
3.06.2026	10:55	Almanya	Bileşik PMI	48,6	48,6
3.06.2026	11:00	İngiltere	Bileşik PMI	48,5	48,5
3.06.2026	11:00	İngiltere	Hizmet PMI	47,9	47,9
3.06.2026	12:00	Euro Bölgesi	Üretici Fiyat Endeksi (Yıllık)	4,80%	2,10%
3.06.2026	12:00	Euro Bölgesi	Üretici Fiyat Endeksi (Aylık)	0,50%	3,40%
3.06.2026	16:45	ABD	Hizmet PMI	50,9	50,9
3.06.2026	17:00	ABD	S&P Global Bileşik PMI	51,7	51,7
4.06.2026	10:00	Türkiye	İşsizlik Oranı (Aylık)	*	8,1%
4.06.2026	15:30	ABD	İşsizlik Haklarından Yararlanma Başvuruları	211K	215K
4.06.2026	18:40	İngiltere	BoE Başkanı Bailey Konuşması	*	*
5.06.2026	10:00	Türkiye	Tüketici Fiyat Endeksi (Aylık)	*	4,18%
5.06.2026	10:00	Türkiye	Tüketici Fiyat Endeksi (Yıllık)	*	32,37%
5.06.2026	10:00	Türkiye	Üretici Fiyat Endeksi (Yıllık)	*	28,80%
5.06.2026	10:00	Türkiye	Üretici Fiyat Endeksi (Aylık)	*	3,17%

### ABD'de Bu Hafta Açıklanacak Bilançolar

Şirket Adı	Kodu	Açıklanma Tarihi	Saat	Dönem	Beklenti	Şirket Beklentisi
Hewlett Packard Enterprise Co	HPE US	1.06.2026	Aft-mkt	Q2 26	0,536	0,53
Dollar General Corp	DG US	2.06.2026	Bef-mkt	Q1 27	1,892	
Palo Alto Networks Inc	PANW US	2.06.2026	Aft-mkt	Q3 26	0,792	0,79
Ulta Beauty Inc	ULTA US	2.06.2026	Aft-mkt	Q1 27	6,886	
Medtronic PLC	MDT US	3.06.2026	13:45	Q4 26	1,553	
Broadcom Inc	AVGO US	3.06.2026	Aft-mkt	Q2 26	2,39	
Crowdstrike Holdings Inc	CRWD US	3.06.2026	Aft-mkt	Q1 27	1,07	1,07
Veeva Systems Inc	VEEV US	3.06.2026	Aft-mkt	Q1 27	2,142	2,14
Ciena Corp	CIEN US	4.06.2026	Bef-mkt	Q2 26	1,461	
Brown-Forman Corp	BF/B US	4.06.2026	Bef-mkt	Q4 26	0,319	
Lululemon Athletica Inc	LULU US	4.06.2026	Aft-mkt	Q1 27	1,69	1,66
Cooper Cos Inc/The	COO US	4.06.2026	23:15	Q2 26	1,094	

**Uğur Orhon, CMT**  
Araştırma Müdürü / Stratejist  
Araştırma

**Burgan Yatırım Menkul Değerler A.Ş.**  
Maslak Mah. Eski Büyükdere Cad. No:13 Kat:8  
34485 Sarıyer/İstanbul, Türkiye  
ugur.orhon@burganyatirim.com.tr  
www.burganyatirim.com.tr

**Yusuf Küsin**  
Araştırma Uzmanı  
Araştırma

**Burgan Yatırım Menkul Değerler A.Ş.**  
Maslak Mah. Eski Büyükdere Cad. No:13 Kat:8  
34485 Sarıyer/İstanbul, Türkiye  
yusuf.kusin@burganyatirim.com.tr  
www.burganyatirim.com.tr

## UYARI NOTU

Bu raporda yer alan bilgiler Burgan Yatırım Menkul Değerler A.Ş. ("Burgan Yatırım") tarafından genel bilgilendirme amacıyla hazırlanmıştır. Burada yer alan bilgi, yorum ve tavsiyeler yatırım danışmanlığı kapsamında değildir. Yatırım danışmanlığı hizmeti; aracı kurumlar, portföy yönetim şirketleri, mevduat kabul etmeyen bankalar ile müşteri arasında imzalanacak yatırım danışmanlığı sözleşmesi çerçevesinde, kişilerin risk ve getiri tercihleri dikkate alınarak kişiye özel sunulmaktadır. Burada yer alan yorum ve tavsiyeler ise genel niteliktedir, herhangi bir yatırım aracının alım ya da satımı için öneri niteliğinde yorumlanmamalıdır. Bu tavsiyeler mali durumunuz ile risk ve getiri tercihlerinize uygun olmayabilir. Bu nedenle, sadece burada yer alan bilgilere dayanılarak mali durumunuz, risk ve getiri beklentileriniz ile uyumlu olmayan yatırım kararları vermeniz beklentilerinize uygun olmayan sonuçlar doğurabilir. Burada yapılan analizlere dayanarak yapılan yatırımlar zararlı da sonuçlanabilir. Bu rapora dayanarak yapılan herhangi bir yatırımın sonucu Müşteri'ye aittir. Bu sonuçlardan dolayı Burgan Yatırım ve çalışanları hiçbir sorumluluk üstlenmemektedir. Bu raporda yer alan bilgiler, güvenilir olduğuna inanılan kaynaklardan derlenmiş olmakla birlikte kesinlikleri ve doğrulukları garanti edilmemektedir. Bu nedenle, bu bilgilerin tam veya doğru olmamasından, kullanılan kaynaklardaki hata ve eksik bilgilerden dolayı doğabilecek zararlar konusunda Burgan Yatırım ve çalışanları herhangi bir sorumluluk kabul etmez. Raporda yer alan bilgiler Burgan Yatırım'ın yazılı izni olmadan çoğaltılamaz, yayımlanamaz veya üçüncü kişilere ile paylaşılamaz.