

Uluslararası Piyasalar

05/06/2026

Öne Çıkan Gelişmeler

ABD-İran görüşmelerinde ilerleme sağlandığına dair mesajlar korunurken, Hizbullah'ın ateşkesi reddetmesi ve İran tarafının somut ilerleme sağlanmadığını söylemesi Orta Doğu dosyasında belirsizliğin sürdüğünü gösterdi. Trump müzakerelerin son aşamada olduğunu belirtse de, sahadan gelen çelişkili açıklamalar ve Lübnan hattında devam eden gerilim bu iyimserliği sınırladı. Asya tarafında başta Güney Kore olmak üzere yapay zeka ve teknoloji hisselerinde satışların hızlanması dikkat çekerken, son dönemde çok sert yükselen çip ve donanım hisselerinde yabancı yatırımcı çıkışları öne çıktı. Buna karşılık bazı büyük varlık yöneticileri, mevcut değerlemelerin yüksek olmasına rağmen yapay zeka temasında henüz genel bir balon oluşmadığını savunuyor. Son gelişmelerin ardından Brent petrolünün varil fiyatı 96 dolar çevresine yönelirken, altın fiyatlarında geri çekilme izlendi. ABD hisse vadeli endeksleri ile Asya borsalarında görülen zayıflama da, yapay zeka hisselerinde son dönemde oluşan güçlü fiyatlamaların daha temkinli bir zemine geçtiğini ve piyasaların jeopolitik başlıklarla teknoloji rallisindeki yavaşlamayı birlikte izlediğini gösterdi.

Fiyatlamalar

Dolar endeksi %0,12 düşüşle 99,43 seviyesinden günü tamamlarken, ABD-İran hattında zaman zaman gelen yumuşama mesajları ve petrol fiyatlarındaki geri çekilme dolar talebini sınırladı. USD/JPY %0,03 düşüşle 160,12 seviyesine gerilerken, Japonya cephesinde müdahale riskinin gündemde kalması paritedeki yukarı hareketi frenledi. EUR/USD %0,11 yükselişle 1,1610 seviyesine çıktı. Burada hem doların hafif zayıflaması hem de Euro Bölgesi'nde enflasyon baskısının tamamen ortadan kalkmaması etkili oldu. EUR/GBP %0,06 yükselişle 0,8648 seviyesinden kapanırken, euro tarafı sterline karşı sınırlı da olsa daha güçlü bir görünüm sergiledi. Ons altın %0,91 yükselişle 4.475 dolara, gümüş ise %1,57 artışla 73,68 dolara çıktı. Jeopolitik belirsizliğin tamamen dağılmaması ve ABD 10 yıllık tahvil faizinin %4,47 seviyesinde dengelenmesi değerli metalleri destekledi. Yeni günde görülen satıcılı seyir ise son yükselişin ardından kar realizasyonuna işaret ediyor. Brent petrol %2,30 düşüşle 98,05 dolardan günü tamamlarken, ABD-İran görüşmelerine dair iyimser açıklamalar ve arz tarafında kısa vadeli rahatlama beklentisi fiyatları aşağı çekti. Hisse senedi tarafında S&P 500'ün %0,41 yükselmesi, faizlerde sert bir bozulma olmaması ve endeks genelinde alımların sürmesiyle destek bulurken, Nasdaq 100'ün %0,53 gerilemesi teknoloji tarafında son dönemde oluşan yüksek beklentilerin daha seçici fiyatlanmaya başladığını gösterdi.

Ekonomik Takvim

Ekonomik takvimde bugün önemli bir makroekonomik veri akışı ve öne çıkan bir şirket bilançosu bulunmuyor. Piyasalar jeopolitik gelişmelere ilişkin haber akışını izlemeyi sürdürecektir.

Döviz kurları	Kapanış	Günlük Değişim (%)	30 Günlük Fark (%)	Bir Yıllık Değişim (%)
USD/TRY	46,0252	↑ 0,13	↑ 1,89	↑ 17,33
EUR/TRY	53,5053	↑ 0,11	↑ 1,29	↑ 19,24
EUR/USD	1,1611	↑ 0,06	↓ -0,65	↑ 1,50
GBP/USD	1,3424	↑ 0,04	↓ -0,82	↓ -1,03
EUR/GBP	0,8649	↑ 0,03	↑ 0,17	↓ -2,50
USD/JPY	160,020	↓ -0,04	↓ -1,29	↓ -10,26

Tahvil	Bileşik Faiz (%)	Günlük Değişim (%)	30 Günlük Fark (%)	Bir Yıllık Değişim (%)
TR 10 Yıllık	34,3	↓ -0,49	↑ 0,82	↑ 2,51
TR 2 Yıllık	43,3	↓ -0,15	↑ 2,25	↑ 0,14
ABD 10 Yıllık	4,48	↓ 0,00	↑ 0,13	↑ 1,75
ABD 5 Yıllık	4,19	↓ 0,00	↑ 0,19	↑ 4,65
ABD 2 Yıllık	4,05	↓ 0,00	↑ 0,18	↑ 2,82

Endeksler	Kapanış	Günlük Değişim (%)	30 Günlük Fark (%)	Bir Yıllık Değişim (%)
BIST100	13872	↓ -0,67	↓ -4,30	↑ 46,23
BIST30	15678	↓ -1,00	↓ -5,76	↑ 48,76
XBANK	16283	↑ 2,26	↓ -1,34	↑ 24,72
XUSIN	18380	↓ -1,45	↓ -0,50	↑ 50,33
S&P500	7584	↑ 0,41	↑ 4,48	↑ 27,70
NASDAQ	26831	↓ -0,09	↑ 5,94	↑ 39,03
DOW JONES	51562	↑ 1,73	↑ 4,59	↑ 21,84
DAX	24945	↑ 0,60	↑ 2,23	↑ 2,55
FTSE 100	10360	↑ 0,27	↑ 1,38	↑ 17,58
CAC 40	8244	↑ 1,15	↑ 2,26	↑ 5,83
NIKKEI 225	67471	↓ -1,00	↑ 12,17	↑ 77,76

Vadeli Endeksler	Kapanış	Günlük Değişim (%)	30 Günlük Fark (%)	Bir Yıllık Değişim (%)
S&P 500 Vadeli	7601	↓ -0,52	↑ 3,78	↑ 22,95
Nasdaq Vadeli	30488,3	↓ -0,94	↑ 7,40	↑ 34,85
Dax Vadeli	24303	↓ -0,07	↑ 8,38	↑ 24,03

Emtia	Kapanış	Günlük Değişim (%)	30 Günlük Fark (%)	Bir Yıllık Değişim (%)
Altın	4475	↓ -0,66	↓ -2,45	↑ 32,59
Gümüş	73,9	↓ -1,96	↓ -0,63	↑ 103,06
Brent Petrol	95,0	↑ 0,45	↓ -13,23	↑ 45,90

Uluslararası Piyasalar Beklentilerimiz

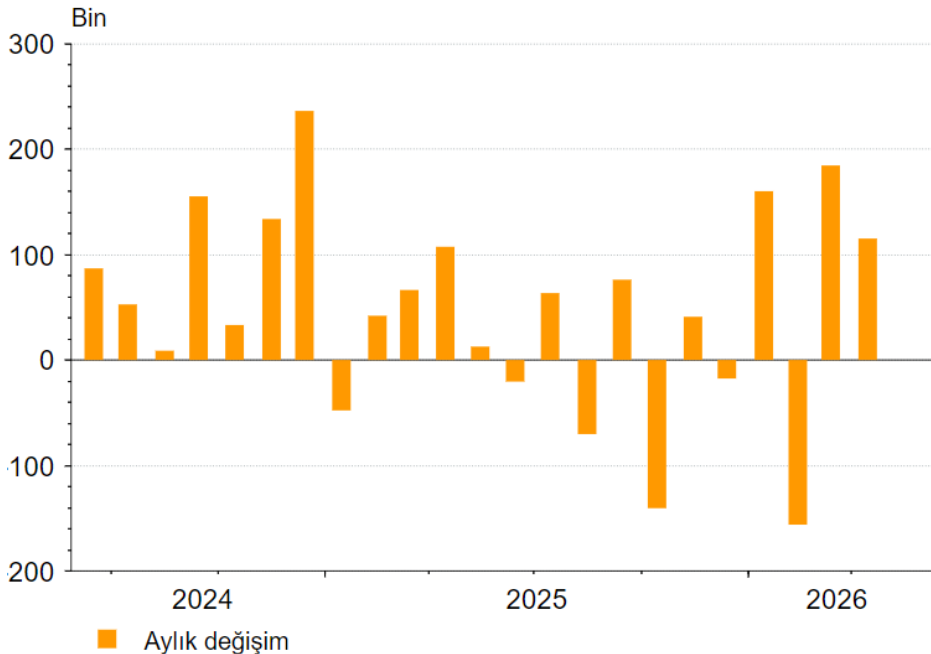
2026 yıl sonu politika faizi beklentileri			
	Güncel oran	Yıl sonu beklentisi	Artış/indirim miktarı (baz puan)
Fed	%3,50-3,75	%3,81	+18
ECB	%2	%2,57	+57
BOE	%3,75	%4,01	+26

Döviz piyasaları – EUR/USD bu hafta oldukça dar bir bant aralığında, kabaca 1,1600-1,1650 aralığı içerisinde dalgalı ve yönsüz bir seyir izledi. Orta Doğu'daki siyasi görünümde hafta boyunca değişken haber akışı devam etmek ile birlikte, ABD-İran ilişkilerinde somut bir ilerleme kaydedilmemesi ile piyasalar bekle-gör modunda kalmaya devam etti. Perşembe gününde ise yatırımcıların artık bugünkü ABD istihdam verisine odaklanmaya başlaması bu fiyatlamada etkili olan bir diğer gelişme olarak karşımıza çıktı.

Fed üyelerinden Schmid dünkü açıklamalarında en büyük riskin artık büyümeden ziyade enflasyon olduğunu, aynı zamanda ekonominin hala güçlü konumda bulunduğunu vurguladı. Bir diğer üye Daly ise para politikasının şu anda iyi bir noktada olduğunu ve Fed'in her iki yönde de hareket etmeye hazır olduğunu belirtti. Ancak faiz patikası konusunda net yönlendirme yapmaktan kaçındı ve Fed'in birinci önceliğinin enflasyonu hedefe geri döndürmek olduğunu söyleyerek görece daha şahin bir tonda kaldı. **Son dönemde Fed cephesinden gelen açıklamalar Fed içinde enflasyon riskine dair kaygıların yeniden güçlendiğini ortaya koyuyor. Özellikle yapay zeka yatırımları, mali harcamalar, yüksek enerji fiyatları, düşük göç ve tarifeler gibi unsurların enflasyonu kalıcı biçimde yüksek seviyede tutma riskini barındırıyor. Bu nedenle piyasalarda Fed'in mevcut faiz seviyeleriyle enflasyonu yeterince yavaşlatamadığı ve ileride daha sert davranmak zorunda kalabileceği görüşü giderek güç kazanıyor. Nitekim yatırımcılar bu yıl olası bir faiz artış senaryosuna oldukça yakın.**

Haftanın en önemli gelişmesi olan ve bugün TSİ 15:30'da açıklanacak ABD Mayıs ayı istihdam verileri öncesinde piyasa beklentileri iş gücü piyasasında kontrollü fakat belirgin bir yavaşlamaya işaret ediyor. Konsensüs tahminleri tarım dışı istihdamın yaklaşık 85-95 bin aralığında artacağı yönünde şekillenmiş durumda. Nisan ayında açıklanan 115 binlik artışa kıyasla daha düşük bir rakam beklenmesi, yüksek faiz ortamının istihdam yaratma kapasitesini kademeli biçimde baskılamaya başladığı şeklinde yorumlanmakta. İşsizlik oranında ise %4,3 seviyesinin korunacağı tahmin ediliyor.

ABD tarım dışı istihdam



Piyasanın temel odağı yalnızca manşet tarım dışı istihdam rakamı değil, ücret artışları ve işsizlik oranının birlikte nasıl bir tablo oluşturacağı olacak. Mevcut konjunktürde Fed'in önceliği sadece büyümeden ziyade enerji fiyatları ve jeopolitik riskler nedeniyle yeniden güçlenme ihtimali taşıyan enflasyon baskıları olarak karşımıza çıkmakta. Bu nedenle dirençli bir istihdam raporu Fed'in faizleri uzun süre yüksek tutabileceği beklentisini güçlendirebilir. Özellikle yeni Fed Başkanı Warsh yönetiminde daha şahin bir iletişim dilinin öne çıkma riski bulunuyor. Beklentilerin belirgin üzerinde bir veri özellikle ücret artışları da güçlü gelirse, ABD tahvil faizlerini ve dolar endeksini yukarı taşıyabilir. Beklentilere yakın bir veri mevcut yüksek faiz uzun süre korunur fiyatlamasını büyük ölçüde teyit eder ve piyasalarda sınırlı reaksiyon yaratabilir. Zayıf bir veri ise özellikle istihdam artışı 50 binin altına iner veya işsizlik oranı yükselirse, Fed'in bu yıla ilişkin faiz artış beklentilerini azaltarak şahin riskleri törpüleyebilir ve bu durumda dolar baskı altında kalırken altın ve riskli varlıklarda kısa vadeli toparlanma görülebilir. **Genel çerçevede piyasaların ana beklentisi ABD iş gücü piyasasının hız kestiği ancak henüz resesyona sinyali vermediği yönünde.**

Haftanın son işlem gününde hafta boyunca EUR/USD'de öne çıkardığımız piyasa görüşümüzde bir değişiklik bulunmuyor. **Orta vadede ABD ve İran arasında sınırlı da olsa bir ateşkese varılacağına dair iyimser yöndeki beklentimiz ve ECB'nin bu ay faiz artışına gidecek olması ile paritedeki aşağı yönlü hareketlerin sınırlı kalmasını bekleriz. EUR/USD'de şimdilik 1,1400'ün aşağısında bir fiyatlamaya beklememek ile birlikte söz konusu sınıra doğru geri çekilmelerde kademeli şekilde euroya geçişleri değerlendiriyor olacağız. Kısa vadede ise bir süre haber akışının gidişatına göre kabaca 1,1500-1,1840 arasında yoğunlaşan dalgalı ve yönsüz bir fiyatlamaya bekleriz.**

Değerli metaller – Ons altında 4.100-4.300 dolar, gümüşte ise 61-65 dolar bölgelerini dip adayı olarak değerlendiriyor, söz konusu aralıklara yakınsayabilecek geri çekilmelere kademeli şekilde değerli metallerde geçiş yapılabileceğini düşünmeye devam ediyoruz. Orta Doğu'da ABD ve İran arasında bir barış sürecinin başlaması senaryosunda yılın ikinci yarısında bu varlık sınıflarında kademeli bir toparlanma bekleriz. Yıl sonuna kadar olan zaman zarfı için ılımlı iyimser yöndeki yaklaşımımıza karşın, yaşanacak yükselişlerin 2025 yılındaki ralli gibi güçlü hareketlerden ziyade kademeli ve zamana yayılacak bir şekilde hayata geçebileceğini düşünüyoruz.

EUR/USD son bir yıldır ağırlıklı olarak 1,1400-1,1900 bölgesi içerisinde dalgalı ve yönsüz bir seyrinde kalmaya devam ediyor



ABD hisse senedi piyasaları – ABD hisse senetlerinde bugün görünüm, endekslerin yukarıda kalmaya devam ettiği ama bunun artık daha kırılğan ve daha seçici bir zeminde taşındığına işaret ediyor. Son haftalarda özellikle yapay zeka bağlantılı hisseler öncülüğünde çok güçlü bir fiyatlamaya oluştu ve bu hareket S&P 500 ile Nasdaq'ı rekor bölgesine taşıdı. Ancak son birkaç günde tablo biraz değişmeye başladı. S&P 500 tarafında genele yayılan destek korunurken, Nasdaq tarafında aynı rahatlık yok. Bunun ana nedeni de teknoloji hisselerinde beklenti eşliğinin çok yükselmiş olması. Piyasa artık yalnızca güçlü hikaye duymak istemiyor. O hikayenin ne kadar daha hızlanabildiğini, ne kadar daha güçlü siparişe dönüştüğünü ve mevcut değerlemeleri ne kadar daha taşıyabildiğini görmek istiyor. **Jeopolitik tarafta kalıcı rahatlama oluşmaması, petrol fiyatının hala hassas seyretmesi ve tahvil faizlerinin yüksek kalmaya devam etmesi de bu sorgulamayı destekliyor. Bu nedenle bugün ABD hisselerinde ana resim tamamen bozulmuş bir yapı değil, fakat rahat bir ralli havasından da uzaklaşan bir yapı.**

Sektörel tarafta bizim dikkat ettiğimiz ayırım daha net. Son dönemde en fazla prim yapan çip, sunucu, ağ ve veri merkezi hisselerinde kısa vadeli yorgunluk daha görünür hale geliyor. Asya'da teknoloji hisselerine gelen satışlar da bu açıdan önemli. Bu hareket yalnızca bölgesel bir düzeltme değil, aynı zamanda küresel yatırımcının yapay zeka temasında artık daha seçici davrandığını gösteriyor. Biz teknoloji temasının bittiğini düşünmüyoruz. Tam tersine, büyük teknoloji şirketleri, altyapı sağlayıcıları ve kurumsal yazılım tarafında ana yatırım hikayesi korunuyor. Ancak son haftalardaki sert yükselişler sonrası her hisse aynı rahatlıkla yukarı gitmeyebilir. **Burada özellikle çok sert prim yapan isimlerle, daha dengeli fiyatlanan ama temel görünümü güçlü kalan hisseleri ayırmak gerekiyor. Endeks içinde de bu ayrışmanın daha belirgin hale geldiğini düşünüyoruz. S&P 500'ün artıda kalıp Nasdaq'ın daha zorlanması da aslında bunu söylüyor. Piyasa teknolojiyi tamamen bırakmıyor, fakat aynı heyecanla bütün grubu yukarı taşıyor.**

Bizim beklentimiz, bugün ABD hisse senetlerinde endeks geneline yayılan rahat bir yükselişten çok daha kontrollü ve daha seçici bir fiyatlamaya görülmesi yönünde. S&P 500 tarafında daha dengeli bir seyir bekliyoruz. Nasdaq'ta ise oynaklık biraz daha yüksek kalabilir. Elinde pozisyonu bulunan yatırımcılar açısından teknoloji tarafında ana hikayenin bozulduğunu düşünmüyoruz, bu nedenle güçlü temel görünümü olan hisselerde taşıma tarafı hala makul. Buna karşılık yeni giriş yapmak isteyen yatırımcılar için son dönemde çok hızlı yükselen teknoloji hisselerinde risk getiri dengesinin önceki haftalara göre zayıfladığını düşünüyoruz. Bu nedenle bugün bizim ana yaklaşımımız temkinli iyimserlik. Piyasadan tamamen uzaklaşmayı doğru bulmuyoruz, ama son yükselişin üstüne aynı rahatlıkla yeni pozisyon açmayı da doğru bulmuyoruz. ABD hisselerinde kısa vadede en sağlıklı görünümün, daha dengeli sektörlerde ve temel görünürlüğü daha güçlü hisselerde oluşmasını bekliyoruz.

Günün öne çıkan şirket haberi

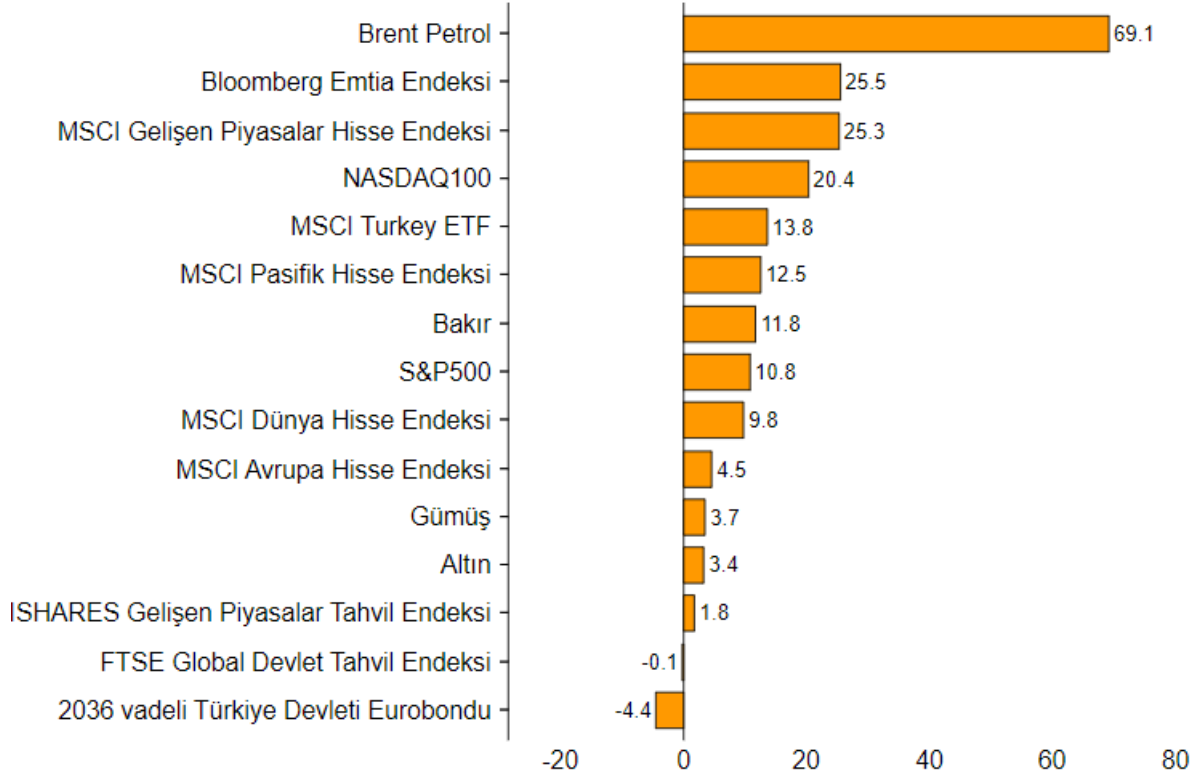
Airbus (AIR): Airbus , Mayıs ayında 81 uçak teslim ederek geçen yılın aynı ayına göre %59'luk bir artış kaydetti ve bu yılki toplam teslimat sayısını 262'ye çıkardı.

Nasdaq 100 En Çok Yükselen / Düşenler

En Çok Yükselen			En Çok Düşen			Hacmi En Yüksek			
Hisse	Son	Değişim(%)	Hisse	Son	Değişim(%)	Hisse	Son	Değişim(%)	Hacim
Axon Enterprise Inc	513,20	6,59 %	Broadcom Inc	418,91	(12,59)%	NVIDIA Corp	218,66	1,82 %	39.647.507
Marvell Technology Inc	316,43	4,90 %	Micron Technology Inc	996,00	(7,74)%	Broadcom Inc	418,91	(12,59)%	20.429.618
Old Dominion Freight Line Inc	245,52	4,01 %	ARM Holdings PLC	393,44	(4,47)%	Marvell Technology Inc	316,43	4,90 %	19.116.234
Alphabet Inc	369,27	3,82 %	Sandisk Corp	1759,68	(3,92)%	Intel Corp	111,78	(0,83)%	17.925.907
Alnylam Pharmaceuticals Inc	303,64	3,78 %	CrowdStrike Holdings Inc	719,09	(3,81)%	Apple Inc	311,23	0,31 %	15.419.476
Alphabet Inc	372,19	3,68 %	Diamondback Energy Inc	202,94	(3,63)%	Micron Technology Inc	996,00	(7,74)%	14.999.435
DoorDash Inc	160,07	3,55 %	Advanced Micro Devices Inc	523,20	(3,56)%	Alphabet Inc	372,19	3,68 %	13.562.959
PACCAR Inc	118,07	3,22 %	Western Digital Corp	575,50	(3,13)%	Alphabet Inc	369,27	3,82 %	12.792.141
Vertex Pharmaceuticals Inc	441,74	3,13 %	Intuit Inc	301,98	(3,04)%	Comcast Corp	23,33	(0,81)%	11.565.854
Cintas Corp	179,96	3,00 %	QUALCOMM Inc	242,57	(2,98)%	Netflix Inc	81,56	0,05 %	10.902.393

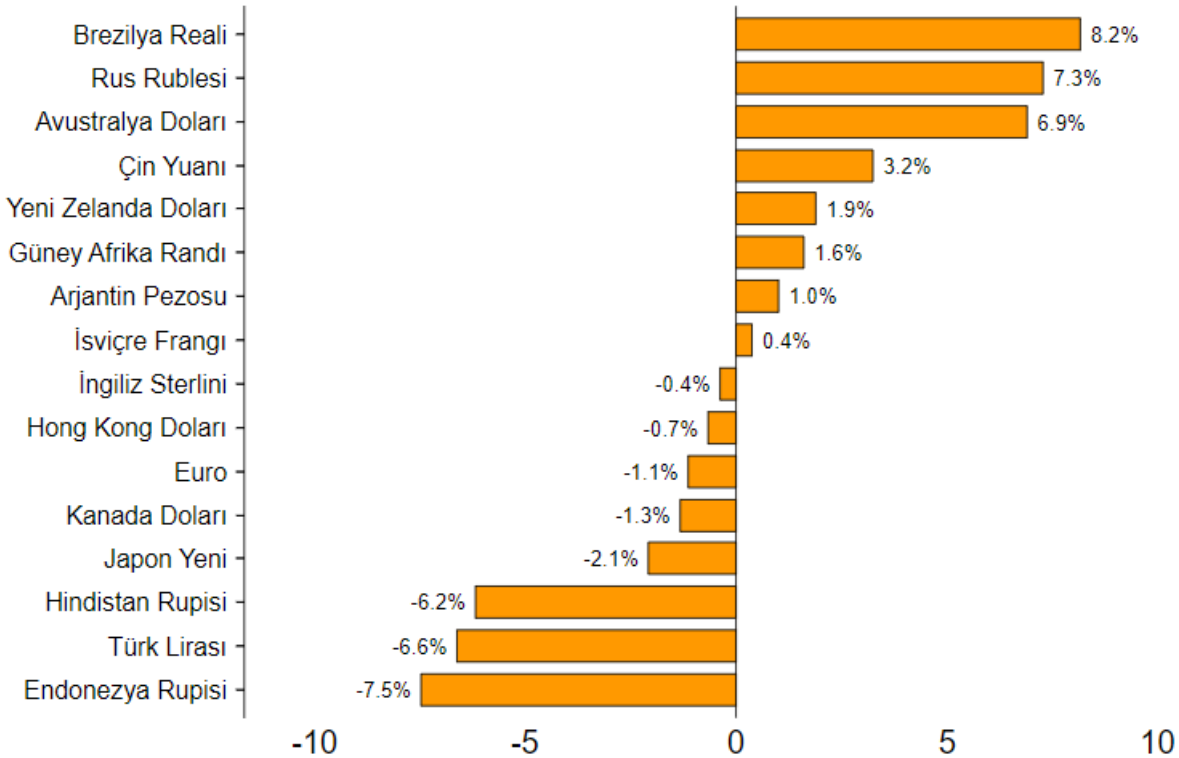
Çoklu Varlık Sınıfları Performans Tablosu

Yılbaşından bu yana \$ bazlı % fiyat değişimleri



ABD Doları'na karşı perfomanslar

04/06/2026 itibarı ile yılbaşından bu yana % değişim



Ekonomik Takvim

Tarih	Saat	Ülke	Veri	Beklenti	Önceki
1.06.2026	10:00	Türkiye	Gayri Safi Yurtiçi Hasıla (GSYİH) (Yıllık)	2,70%	3,40%
1.06.2026	10:00	Türkiye	İmalat PMI (Aylık)	*	45,7
1.06.2026	11:00	Euro Bölgesi	İmalat PMI (Aylık)	51,4	52,2
1.06.2026	11:00	Euro Bölgesi	İşsizlik Oranı (Aylık)	6,2%	6,20%
1.06.2026	16.45	ABD	Üretim PMI (Aylık)	55,3	52,7
1.06.2026	17:00	ABD	İmalat PMI (Aylık)	53,3	52,7
2.06.2026	12:00	Euro Bölgesi	Tüketici Fiyat Endeksi (TÜFE) (Yıllık)	3,30%	3,00%
2.06.2026	12:00	Euro Bölgesi	Tüketici Fiyat Endeksi (TÜFE) (Aylık)	*	1,00%
2.06.2026	12:00	Euro Bölgesi	Çekirdek Tüketici Fiyat Endeksi (Yıllık)	2,40%	2,20%
2.06.2026	12:00	Euro Bölgesi	Çekirdek Tüketici Fiyat Endeksi (Aylık)	*	0,90%
3.06.2026	10:55	Almanya	Hizmet PMI	47,8	47,8
3.06.2026	10:55	Almanya	Bileşik PMI	48,6	48,6
3.06.2026	11:00	İngiltere	Bileşik PMI	48,5	48,5
3.06.2026	11:00	İngiltere	Hizmet PMI	47,9	47,9
3.06.2026	12:00	Euro Bölgesi	Üretici Fiyat Endeksi (Yıllık)	4,80%	2,10%
3.06.2026	12:00	Euro Bölgesi	Üretici Fiyat Endeksi (Aylık)	0,50%	3,40%
3.06.2026	16:45	ABD	Hizmet PMI	50,9	50,9
3.06.2026	17:00	ABD	S&P Global Bileşik PMI	51,7	51,7
4.06.2026	10:00	Türkiye	İşsizlik Oranı (Aylık)	*	8,1%
4.06.2026	15:30	ABD	İşsizlik Haklarından Yararlanma Başvuruları	211K	215K
4.06.2026	18:40	İngiltere	BoE Başkanı Bailey Konuşması	*	*
5.06.2026	10:00	Türkiye	Tüketici Fiyat Endeksi (Aylık)	*	4,18%
5.06.2026	10:00	Türkiye	Tüketici Fiyat Endeksi (Yıllık)	*	32,37%
5.06.2026	10:00	Türkiye	Üretici Fiyat Endeksi (Yıllık)	*	28,80%
5.06.2026	10:00	Türkiye	Üretici Fiyat Endeksi (Aylık)	*	3,17%

ABD'de Bu Hafta Açıklanacak Bilançolar

Şirket Adı	Kodu	Açıklanma Tarihi	Saat	Dönem	Beklenti	Şirket Beklentisi
Hewlett Packard Enterprise Co	HPE US	1.06.2026	Aft-mkt	Q2 26	0,536	0,53
Dollar General Corp	DG US	2.06.2026	Bef-mkt	Q1 27	1,892	
Palo Alto Networks Inc	PANW US	2.06.2026	Aft-mkt	Q3 26	0,792	0,79
Ulta Beauty Inc	ULTA US	2.06.2026	Aft-mkt	Q1 27	6,886	
Medtronic PLC	MDT US	3.06.2026	13:45	Q4 26	1,553	
Broadcom Inc	AVGO US	3.06.2026	Aft-mkt	Q2 26	2,39	
Crowdstrike Holdings Inc	CRWD US	3.06.2026	Aft-mkt	Q1 27	1,07	1,07
Veeva Systems Inc	VEEV US	3.06.2026	Aft-mkt	Q1 27	2,142	2,14
Ciena Corp	CIEN US	4.06.2026	Bef-mkt	Q2 26	1,461	
Brown-Forman Corp	BF/B US	4.06.2026	Bef-mkt	Q4 26	0,319	
Lululemon Athletica Inc	LULU US	4.06.2026	Aft-mkt	Q1 27	1,69	1,66
Cooper Cos Inc/The	COO US	4.06.2026	23:15	Q2 26	1,094	

Uğur Orhon, CMT
Araştırma Müdürü / Stratejist
Araştırma

Burgan Yatırım Menkul Değerler A.Ş.
Maslak Mah. Eski Büyükdere Cad. No:13 Kat:8
34485 Sarıyer/İstanbul, Türkiye
ugur.orhon@burganyatirim.com.tr
www.burganyatirim.com.tr

Yusuf Küsin
Araştırma Uzmanı
Araştırma

Burgan Yatırım Menkul Değerler A.Ş.
Maslak Mah. Eski Büyükdere Cad. No:13 Kat:8
34485 Sarıyer/İstanbul, Türkiye
yusuf.kusin@burganyatirim.com.tr
www.burganyatirim.com.tr

UYARI NOTU

Bu raporda yer alan bilgiler Burgan Yatırım Menkul Değerler A.Ş. ("Burgan Yatırım") tarafından genel bilgilendirme amacıyla hazırlanmıştır. Burada yer alan bilgi, yorum ve tavsiyeler yatırım danışmanlığı kapsamında değildir. Yatırım danışmanlığı hizmeti; aracı kurumlar, portföy yönetim şirketleri, mevduat kabul etmeyen bankalar ile müşteri arasında imzalanacak yatırım danışmanlığı sözleşmesi çerçevesinde, kişilerin risk ve getiri tercihleri dikkate alınarak kişiye özel sunulmaktadır. Burada yer alan yorum ve tavsiyeler ise genel niteliktedir, herhangi bir yatırım aracının alım ya da satımı için öneri niteliğinde yorumlanmamalıdır. Bu tavsiyeler mali durumunuz ile risk ve getiri tercihlerinize uygun olmayabilir. Bu nedenle, sadece burada yer alan bilgilere dayanılarak mali durumunuz, risk ve getiri beklentileriniz ile uyumlu olmayan yatırım kararları vermeniz beklentilerinize uygun olmayan sonuçlar doğurabilir. Burada yapılan analizlere dayanarak yapılan yatırımlar zararlı da sonuçlanabilir. Bu rapora dayanarak yapılan herhangi bir yatırımın sonucu Müşteri'ye aittir. Bu sonuçlardan dolayı Burgan Yatırım ve çalışanları hiçbir sorumluluk üstlenmemektedir. Bu raporda yer alan bilgiler, güvenilir olduğuna inanılan kaynaklardan derlenmiş olmakla birlikte kesinlikleri ve doğrulukları garanti edilmemektedir. Bu nedenle, bu bilgilerin tam veya doğru olmamasından, kullanılan kaynaklardaki hata ve eksik bilgilerden dolayı doğabilecek zararlar konusunda Burgan Yatırım ve çalışanları herhangi bir sorumluluk kabul etmez. Raporda yer alan bilgiler Burgan Yatırım'ın yazılı izni olmadan çoğaltılamaz, yayınlanamaz veya üçüncü kişilere ile paylaşılamaz.