

Uluslararası Piyasalar

16/06/2026

Öne Çıkan Gelişmeler

ABD Başkanı Trump, Hürmüz Boğazı'nın cuma gününe kadar yeniden açılacağını söylese de G-7 liderleri ve ABD yönetimi içinden gelen değerlendirmeler, enerji geçişlerinde normale dönüşün daha kademeli olacağına işaret etti. Avrupalı müttefikler mayın temizleme ve devriye görevleri öncesinde anlaşmanın detaylarını görmek isterken, Washington ile Tahran arasındaki metnin cuma günü İsviçre'de imzalanması bekleniyor. Petrol tarafında arz görünümüne ilişkin beklentiler hızla aşağı yönlü revize edilirken, Morgan Stanley ve Goldman Sachs Brent tahminlerini düşürdü ve Körfez ihracatının kademeli toparlanacağı yönünde tahminlerini güncelledi. Japonya Merkez Bankası politika faizini 1995'ten bu yana en yüksek seviye olan %1'e çıkarırken, Nisan 2027'den itibaren tahvil alımlarını aylık yaklaşık 2 trilyon yen seviyesinde sabit tutarak bilanço küçültme sürecinde daha temkinli bir patikaya geçeceğinin sinyalini verdi. Çin'de perakende satışların 2022 sonundan bu yana ilk kez gerilemesi ve sabit varlık yatırımlarındaki sert daralma, iç talepteki zayıflığın belirginleştiğini gösterirken, sanayi üretiminin beklentilerin üzerinde kalması ekonomide arz ve talep tarafı arasındaki ayrışmayı öne çıkardı. Küresel piyasalarda ise Hürmüz anlaşması sonrası pazartesi günü güçlü risk iştahı görülürken, S&P 500 %1,7, Nasdaq 100 %3,1 yükseldi ve Dow Jones tarihi zirveye ulaştı.

Fiyatlamalar

Dolar endeksi %0,15 düşüşle 99,66 seviyesinden günü tamamlarken, ABD-İran hattında geçici anlaşmanın ardından petrol fiyatlarındaki geri çekilmenin enflasyon beklentilerini yumuşatması dolar üzerinde sınırlı baskı yarattı. USD/JPY %0,08 yükselişle 160,320 seviyesine çıkarken, BOJ'un faiz artırımına rağmen tahvil alımlarındaki azaltımı durdurmaya yakın bir patikaya işaret etmesi yen tarafındaki kazanımları sınırladı. EUR/USD %0,22 yükselişle 1,1590 seviyesine çıkarken, dolar endeksindeki gerileme pariteyi destekledi. EUR/GBP %0,17 artışla 0,8640 seviyesinden günü tamamlarken, Avrupa para birimleri lehine sınırlı hareket izlendi. Ons altın %2,14 yükselişle 4.308 dolara, gümüş ise %2,90 artışla 69,79 seviyesine çıktı. Değerli metallerdeki yükselişte, Brent petroldeki düşüşle enerji kaynaklı enflasyon baskısının hafifleyeceği ve merkez bankalarının daha gevşek bir politika alanı bulabileceği beklentisi etkili oldu. ABD 10 yıllık tahvil faizi %4,47 seviyesine gerilerken, tahvil faizlerindeki düşüş de altın ve gümüşteki hareketi destekledi. Brent petrol %0,97 düşüşle 84,77 dolara gerilerken, Hürmüz Boğazı'nın yeniden açılmasına yönelik sürecin arz risk primini azaltması enerji fiyatları üzerinde baskı yarattı. Hisse senedi tarafında S&P 500 %1,65, Nasdaq 100 ise %3,06 yükselirken, petrol fiyatlarındaki düşüş, Fed'e ilişkin faiz artırım beklentilerinin zayıflaması ve jeopolitik risk priminin azalması büyüme hisselerini destekledi.

Ekonomik Takvim

Ekonomik takvimde bugün küresel piyasaların yönü üzerinde belirleyici olabilecek önemli bir makroekonomik veri veya öne çıkan bir şirket bilançosu bulunmuyor. Piyasalar gün içinde ABD-İran hattında sağlanan geçici anlaşmanın detaylarına ve Hürmüz Boğazı'nın yeniden açılmasına ilişkin haber akışına odaklanacak. Hafta genelinde ise Fed'in faiz kararı, karar metni ve para politikasının bundan sonraki seyrine ilişkin mesajlar piyasa fiyatlamaları açısından takip edilecek.

Döviz kurları	Kapanış	Günlük Değişim (%)	30 Günlük Fark (%)	Bir Yıllık Değişim (%)
USD/TRY	46,2915	↑ 0,02	↑ 1,57	↑ 17,64
EUR/TRY	53,6701	↓ -0,09	↑ 1,02	↑ 17,81
EUR/USD	1,1590	↓ -0,12	↓ -0,69	↑ 0,13
GBP/USD	1,3414	↓ -0,16	↓ -0,30	↓ -1,36
EUR/GBP	0,8641	↑ 0,03	↓ -0,39	↓ -1,49
USD/JPY	160,340	↓ -0,02	↓ -0,92	↓ -9,70

Tahvil	Bileşik Faiz (%)	Günlük Değişim (%)	30 Günlük Fark (%)	Bir Yıllık Değişim (%)
TR 10 Yıllık	33,0	↓ -0,78	↓ -1,98	↓ -2,65
TR 2 Yıllık	41,8	↓ -1,01	↓ -0,61	↓ -4,94
ABD 10 Yıllık	4,47	↑ 0,00	↓ -0,13	↑ 0,31
ABD 5 Yıllık	4,19	↓ 0,00	↓ -0,07	↑ 3,71
ABD 2 Yıllık	4,07	↓ 0,00	↓ -0,01	↑ 2,34

Endeksler	Kapanış	Günlük Değişim (%)	30 Günlük Fark (%)	Bir Yıllık Değişim (%)
BIST100	14446	↑ 3,64	↑ 0,55	↑ 54,51
BIST30	16587	↑ 4,06	↑ 1,34	↑ 59,52
XBANK	18158	↑ 5,14	↑ 8,96	↑ 35,36
XUSIN	18258	↑ 2,82	↓ -3,18	↑ 52,11
S&P500	7554	↑ 1,65	↑ 1,97	↑ 25,21
NASDAQ	26684	↑ 3,07	↑ 1,75	↑ 35,44
DOW JONES	51671	↑ 0,92	↑ 4,33	↑ 21,54
DAX	24894	↑ 1,05	↑ 3,94	↑ 5,04
FTSE 100	10431	↓ -0,39	↑ 2,31	↑ 17,53
CAC 40	8384	↑ 0,40	↑ 5,43	↑ 8,29
NIKKEI 225	69318	↑ 0,15	↑ 13,06	↑ 81,23

Vadeli Endeksler	Kapanış	Günlük Değişim (%)	30 Günlük Fark (%)	Bir Yıllık Değişim (%)
S&P 500 Vadeli	7627	↓ -0,09	↑ 1,72	↑ 21,16
Nasdaq Vadeli	30864,3	↓ -0,14	↑ 4,47	↑ 34,16
Dax Vadeli	24303	↓ -0,07	↑ 8,38	↑ 24,03

Emtia	Kapanış	Günlük Değişim (%)	30 Günlük Fark (%)	Bir Yıllık Değişim (%)
Altın	4312	↑ 0,17	↓ -5,41	↑ 27,60
Gümüş	70,0	↓ -0,78	↓ -10,61	↑ 91,32
Brent Petrol	83,2	↓ -0,61	↓ -24,35	↑ 12,86

Uluslararası Piyasalar Beklentilerimiz

2026 yıl sonu politika faizi beklentileri

	Güncel oran	Yıl sonu beklentisi	Artış/indirim miktarı (baz puan)
Fed	%3,50-3,75	%3,81	+18
ECB	%2,25	%2,52	+27
BOE	%3,75	%4,06	+31

Döviz piyasaları – Orta Doğu’da tansiyonun düşmesi ve ABD ile İran arasında bir çerçeve barış anlaşmasına varıldığı haberleri risk iştahını desteklerken, dolar üzerinde baskı yarattı. Anlaşmanın Hürmüz Boğazı’nın yeniden açılması, İran’a yönelik deniz ablukasının kaldırılması ve İran’ın nükleer silah sahibi olmamasına yönelik maddeler içerdiği belirtilmekte. Jeopolitik risklerin azalmasıyla birlikte piyasaların odağı yeniden merkez bankalarına çevrilecek.

Piyasa Fed’in faizi %3,50-3,75 aralığında sabit bırakmasını bekliyor. Güçlü istihdam verileri ve enerji kaynaklı yüksek enflasyon nedeniyle faizlerin uzun süre yüksek kalacağı ve yıl sonuna doğru ek faiz artışı ihtimalinin gündemde olduğu görülüyor. Bizce toplantının en kritik noktası yeni Fed Başkanı Kevin Warsh’ın mesajları olacak. Fed’in daha şahin bir tonla yüksek faizlerin daha uzun süre korunacağını vurgulamasını ve faiz indirim beklentilerini ötelemesini bekliyoruz. Buna karşılık enerji fiyatlarındaki baskının azalması durumunda Fed’in uzun süre bekle-gör politikası izlemesi öne çıkabilir.

Haftanın ikinci işlem gününde EUR/USD’ye ilişkin piyasa görüşümüzde değişiklik bulunmuyor. ABD ve İran ilişkilerine yönelik iyimserlik ile beraber geçtiğimiz haftalara kıyasla daha dengeli bir seyir ve 1,1800’e doğru toparlanma beklemeye devam etmekteyiz. Bu görüntüde son bir yıldır çokça kez test edilmesine rağmen güçlü destek olarak karşımıza çıkan 1,1400-1,1500 aralığının bir dip olarak kalabileceğini değerlendiriyoruz.

EUR/USD

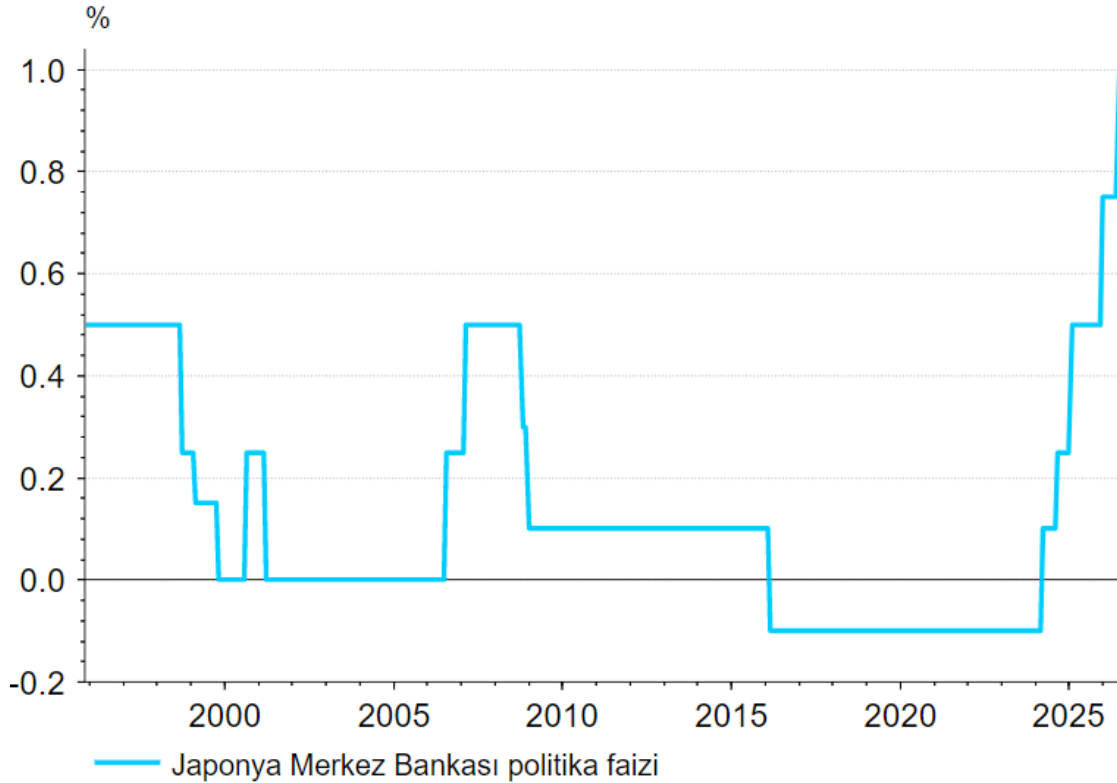


Kaynak: Tradingview

BOJ haziran toplantısında politika faizini beklentilere paralel şekilde %1'e yükselterek 1995'ten bu yana en yüksek seviyeye çıkardı. Bunun yanında 2027 Nisan'dan itibaren tahvil alım azaltım sürecini durduracağını açıklarken, enflasyonun %2 hedefinin üzerine çıkabileceğine dikkat çekti. Bizce karar genel olarak şahin bir duruşu yansıtıyor. BOJ hem faiz artırımlarının sürebileceği mesajını verdi hem de güçlü ücret-enflasyon dinamiğinin korunduğunu vurguladı. Özellikle enerji fiyatlarının tüketici enflasyonuna beklenenden hızlı yansması nedeniyle enflasyon risklerinin yukarı yönlü olduğu öne çıktı. Buna karşılık tahvil alımlarındaki azaltımın durdurulması uzun vadeli tahvil faizlerindeki yükselişi sınırlamayı amaçlayan daha temkinli bir adım olarak değerlendirilmekte. Piyasalar şimdi BOJ Başkan Yardımcısı Uchida'nın açıklamalarına ve Temmuz ayında yeni bir faiz artışı ihtimaline odaklanacak.

Kararın USD/JPY üzerindeki etkisi sınırlı olurken, sabah saatlerinde 160 ve yakın çevresinde yönsüz bir fiyatlama öne çıkıyor. Söz konusu sınır geçtiğimiz aylarda birçok kez test edilen kritik bir direnç olarak karşımıza çıkarken, aynı zamanda japon yetkililerin yendeki değer kayıplarını önlemek amacı ile döviz müdahale ettiği bölge olarak karşımıza çıkıyor. Şahin Fed beklentilerinin törpülediği, BOJ'un ise faiz artışına gittiği bir ortamda söz konusu direncin korunabileceğini düşünüyoruz. Orta Doğu'da ateşkesin imzalanması ve petrol fiyatlarının kademeli geri çekilmeye devam etmesi halinde USD/JPY'de de geri çekilme potansiyeli bulunuyor. Bu yöndeki hareketlerde orta vadede 158'e doğru bir düşüş ihtimalini değerlendirmekteyiz.

Değerli metaller – Salı gününe geldiğimizde değerli metallere yönelik piyasa görüşümüzde bir değişiklik bulunmuyor. Orta Doğu'da iyimser beklentilerin öne çıkması Fed'e yönelik şahin beklentileri törpüleyerek değerli metalleri desteklemeye devam ediyor. **Son dönemde yaşanan düşüşün denge bulması için gerek haber akışı gerekse çoklu varlık sınıflarındaki fiyatlama(zayıflayan dolar, geri çekilen ABD tahvil faizleri) ile değerli metallerde bir dip oluşumu için gerekli şartların kademeli şekilde oluşmaya başladığını düşünüyoruz. Portföylerdeki değerli metal ağırlıklarının orta-uzun vadeli bir bakış açısı ile kademeli şekilde artırılmasını tavsiye etmeyi sürdürüyoruz.**



Source: LSEG Datastream / Fathom Consulting

ABD hisse senedi piyasaları – ABD hisse senetlerinde dün görülen güçlü yükseliş, ABD-İran hattındaki geçici anlaşmanın piyasa üzerindeki enflasyon ve büyüme baskısını belirgin şekilde hafifletmesinden destek aldı. Hürmüz Boğazı'nın yeniden açılmasına yönelik sürecin ilerlemesiyle petrol fiyatlarında geri çekilmenin hızlanması, enerji maliyetleri üzerinden enflasyonun yeniden yukarı kırılacağı ve Fed'in daha şahin bir patikaya zorlanacağı endişesini azalttı. Bu fiyatlama S&P 500'ün %1,65, Nasdaq 100'ün ise %3,06 yükselmesini sağladı. Nasdaq tarafındaki daha güçlü performans, faiz beklentilerindeki rahatlamının yüksek çarpanlı büyüme ve teknoloji hisselerine daha hızlı yansımalarını gösteriyor. Bunun yanında jeopolitik risk primindeki düşüş, geçen haftalarda baskı altında kalan konjonktürel hisseler ve büyüme temasına yeniden alım getirdi. Buna karşılık vadeli endekslerin yeni günde daha yatay bir açılışa işaret etmesi, piyasanın ilk rahatlama tepkisinin ardından anlaşmanın uygulanabilirliğini ve yükselişin sürdürülebilirliğini test etmeye geçtiğini gösteriyor. **Bu nedenle dünkü güçlü hareketi olumlu okumakla birlikte, bunun henüz geniş ve kalıcı bir risk alma dönemine dönüştüğünü söylemek için erken olduğunu düşünüyoruz. Anlaşmanın metninin henüz tam olarak yayımlanmamış olması, Hürmüz'de mayın temizleme ve sigorta süreçlerinin zaman alabilecek olması ve Avrupa tarafının Trump'ın cuma iyimserliğine daha temkinli yaklaşması, jeopolitik riskin tamamen fiyatlardan çıkmasını zorlaştırıyor.**

Sektör ve tema bazında bakıldığında, petrol fiyatlarındaki düşüş hisse senetleri içinde daha belirgin bir rotasyon alanı yaratabilir. Enerji maliyetlerine duyarlı havayolu, ulaştırma, tüketim, sanayi ve bazı perakende hisseleri açısından daha destekleyici bir zemin oluşurken, enerji ve savunma gibi savaş riskinden destek alan alanlarda kısa vadeli kar realizasyonu görülebilir. Aynı zamanda daha düşük petrol fiyatı, şirketlerin marj beklentileri ve tüketici harcanabilir geliri açısından da olumlu bir kanal yaratıyor. Bu kanalın kalıcı hale gelmesi için Brent'teki geri çekilmenin korunması ve Hürmüz'den geçişlerin kademeli de olsa normalleştiğine dair daha somut işaretler görülmesi gerekiyor. Teknoloji tarafında ise tablo daha güçlü fakat daha seçici ilerliyor. Yapay zeka ve büyük ölçekli teknoloji teması bozulmuş değil, ancak son aylarda çip, sunucu, veri merkezi ve altyapı hisselerinde çok güçlü fiyatlamalar oluştuğu için piyasa artık daha fazla bilanço görünürlüğü, daha somut sipariş artışı ve daha net marj katkısı arıyor. **Bu ortamda Microsoft, Oracle ve ServiceNow gibi kurumsal talep tarafı daha istikrarlı, nakit akışı daha görünür ve bilanço kalitesi daha güçlü şirketleri daha dengeli buluyoruz.**

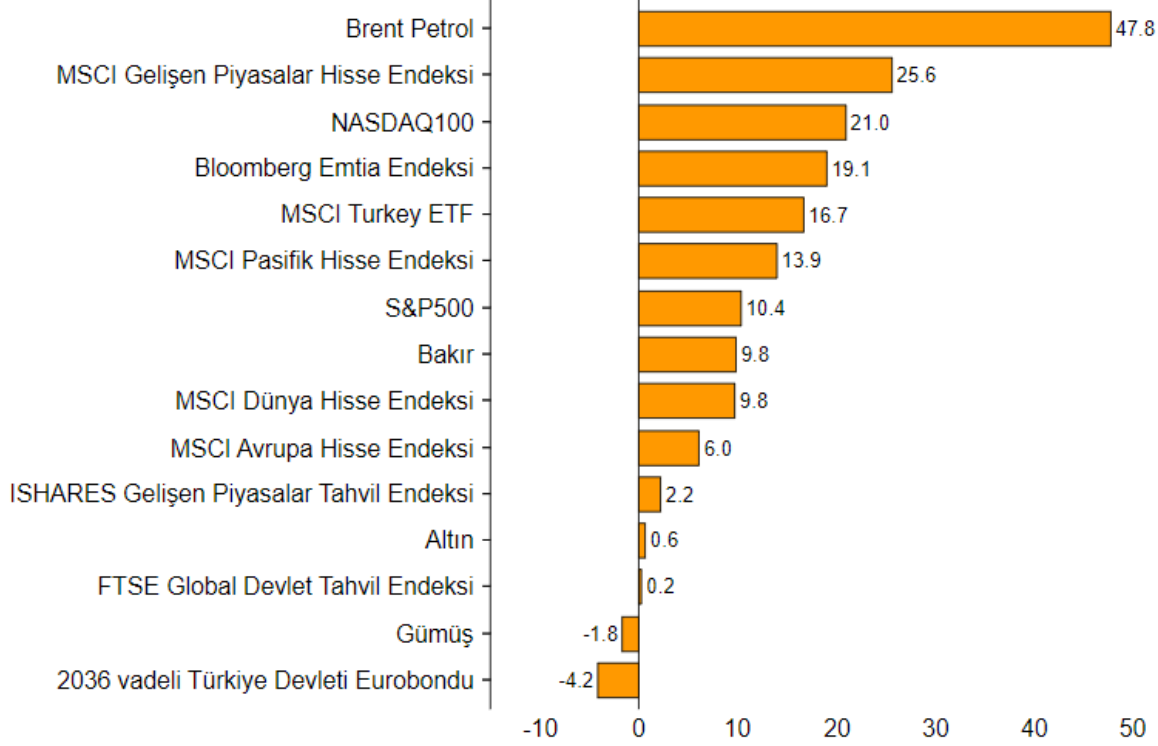
Bu hafta ABD hisseleri açısından ana belirleyici Fed faiz kararı ve karar metnindeki ton olacak. Petrol fiyatlarındaki geri çekilme, piyasanın faiz artırım beklentilerini bir miktar törpüledi ve bu durum özellikle Nasdaq tarafında güçlü karşılık buldu. Ancak Fed'in enflasyonla mücadelede sıkı duruşunu koruyan bir mesaj vermesi, dün görülen rahatlamının bir bölümünü geri alabilir. Buna karşılık Fed'in enerji fiyatlarındaki düşüşü ve büyüme üzerindeki riskleri daha fazla dikkate alan bir iletişim kurması, hisse senetlerinde toparlanmanın sürmesine yardımcı olabilir. Burada kritik nokta, piyasanın artık sadece jeopolitik tansiyonun düşmesine değil, bu gelişmenin para politikası ve şirket karlılıkları üzerindeki etkisine odaklanacak olması. ABD hisselerinde kısa vadeli görünüm dünkü yükseliş sonrası daha yapıcı hale geldi, ancak piyasanın haber akışına ve Fed mesajlarına duyarlılığının yüksek kalacağını düşünüyoruz. **Bu nedenle mevcut pozisyonların taşınmasını makul görüyoruz. Buna karşılık dünkü güçlü yükselişin ardından yeni alımlar için acele edilmemesi, özellikle çok sert prim yapmış teknoloji hisselerinde kademeli yaklaşımın korunması ve endeks yerine hisse bazlı seçiciliğin öne çıkarılması gerektiği görüşündeyiz. Endekslerde yükselişin devamı için petrol fiyatlarındaki düşüşün kalıcı hale gelmesi, Fed'in piyasayı rahatsız etmeyen bir iletişim kurması ve teknoloji tarafında güçlü bilanço görünürlüğünün korunması gerekiyor.**

Nasdaq 100 En Çok Yükselen / Düşenler

En Çok Yükselen			En Çok Düşen			Hacmi En Yüksek			
Hisse	Son	Değişim(%)	Hisse	Son	Değişim(%)	Hisse	Son	Değişim(%)	Hacim
Western Digital Corp	653,53	16,10 %	Old Dominion Freight Line Inc	237,42	(3,39)%	NVIDIA Corp	212,45	3,54 %	42.326.921
DoorDash Inc	168,09	11,63 %	Cognizant Technology	50,82	(2,59)%	Intel Corp	127,86	2,64 %	35.514.959
Micron Technology Inc	1087,99	10,84 %	Mondelez International Inc	61,50	(2,37)%	Apple Inc	296,42	1,82 %	16.012.646
Marvell Technology Inc	308,88	10,43 %	Comcast Corp	23,97	(2,16)%	Marvell Technology Inc	308,88	10,43 %	14.139.660
Seagate Technology Holdings	1018,80	9,43 %	Verisk Analytics Inc	180,46	(1,82)%	Micron Technology Inc	1087,99	10,84 %	14.106.594
ARM Holdings PLC	412,55	8,33 %	Kraft Heinz Co/The	23,99	(1,64)%	Amazon.com Inc	246,02	3,13 %	12.732.741
Advanced Micro Devices Inc	547,26	6,98 %	Dexcom Inc	74,22	(1,53)%	Tesla Inc	411,15	1,16 %	11.154.297
Sandisk Corp	2107,86	6,45 %	Copart Inc	30,30	(1,46)%	Netflix Inc	81,67	1,66 %	10.997.586
Lam Research Corp	388,92	6,03 %	Charter Communications Inc	143,71	(1,45)%	Broadcom Inc	393,94	3,11 %	10.751.686
Booking Holdings Inc	174,64	5,88 %	Starbucks Corp	101,59	(1,41)%	Microsoft Corp	399,76	2,31 %	10.621.957

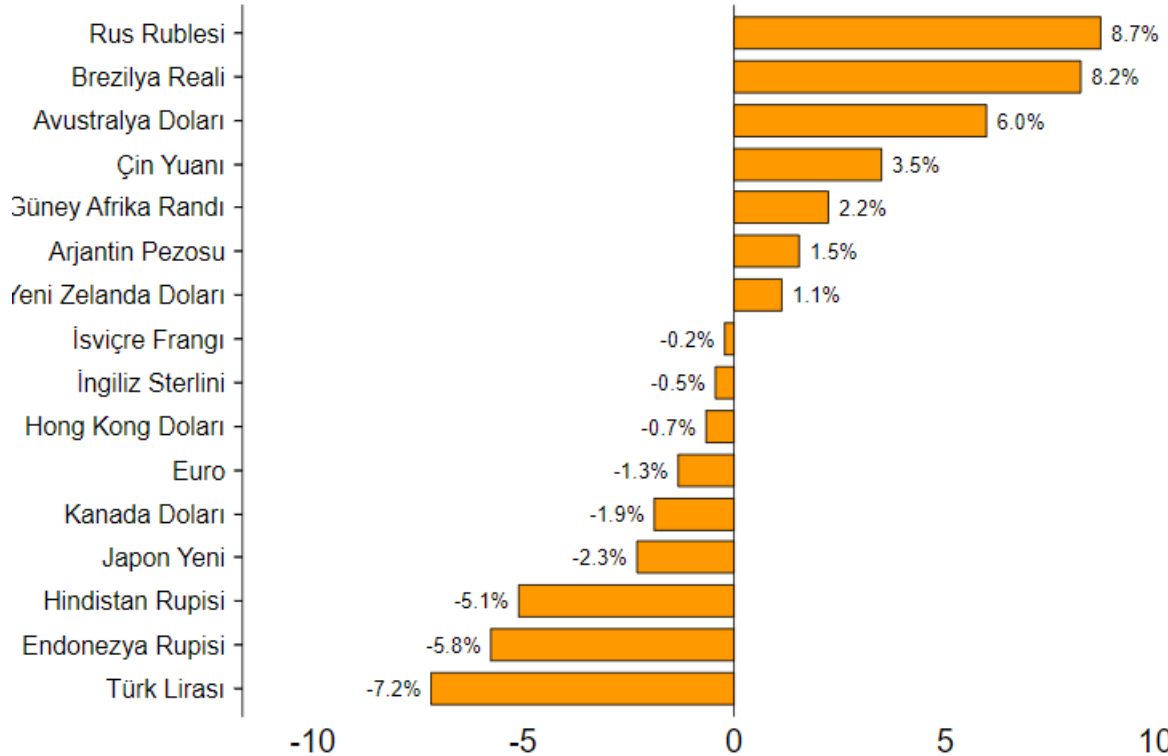
Çoklu Varlık Sınıfları Performans Tablosu

Yılbaşından bu yana \$ bazlı % fiyat değişimleri



ABD Doları'na karşı performanslar

15/06/2026 itibarı ile yılbaşından bu yana % değişim



Ekonomik Takvim

Tarih	Saat	Ülke	Veri	Beklenti	Önceki
15.06.2026	10:00:00	Türkiye	Sanayi Üretimi (Yıllık)	*	-1,10%
15.06.2026	10:00:00	Türkiye	Sanayi Üretimi (Aylık)	*	0,80%
15.06.2026	12:00:00	Euro Bölgesi	AMB Başkanı Lagerde'ın Konuşması	*	*
15.06.2026	12:00:00	Euro Bölgesi	Sanayi Üretimi (Yıllık)	*	-2,10%
15.06.2026	12:00:00	Euro Bölgesi	Sanayi Üretim, (Aylık)	0,20%	0,20%
16.06.2026	10:00:00	Türkiye	Perakende Satışları (Aylık)	*	2,60%
16.06.2026	10:00:00	Türkiye	Perakende Satışları (Yıllık)	*	21,20%
17.06.2026	09:00:00	İngiltere	Tüketici Fiyat Endeksi (Yıllık)	3,0%	2,80%
17.06.2026	09:00:00	İngiltere	Tüketici Fiyat Endeksi (Aylık)	*	0,70%
17.06.2026	09:00:00	İngiltere	Çekirdek Tüketici Fiyat Endeksi (Yıllık)	*	2,40%
17.06.2026	09:00:00	İngiltere	Çekirdek Tüketici Fiyat Endeksi (Aylık)	*	0,70%
17.06.2026	12:00:00	Euro Bölgesi	Tüketici Fiyat Endeksi (Yıllık)	3,20%	3,20%
17.06.2026	12:00:00	Euro Bölgesi	Tüketici Fiyat Endeksi (Aylık)	0,10%	1,00%
17.06.2026	12:00:00	Euro Bölgesi	Çekirdek Tüketici Fiyat Endeksi (Yıllık)	2,50%	2,50%
17.06.2026	12:00:00	Euro Bölgesi	Çekirdek Tüketici Fiyat Endeksi (Aylık)	0,30%	0,30%
17.06.2026	15:30:00	ABD	Perakende Satışlar (Aylık)	0,50%	0,50%
17.06.2026	15:30:00	ABD	Perakende Satışlar (Yıllık)	*	4,87%
17.06.2026	15:30:00	ABD	Faiz Oranı Kararı	3,75%	3,75%
17.06.2026	15:30:00	ABD	FOMC Basın Toplantısı	*	*
18.06.2026	09:00:00	İngiltere	İşsizlik Oranı	5,0%	5,0%
18.06.2026	14:00:00	İngiltere	Faiz Oranı Kararı	3,75%	3,75%
18.06.2026	14:00:00	Türkiye	Para Politikası Toplantı Özeti	*	*
18.06.2026	15:30:00	ABD	Haftalık İşsizlik Haklarından Yararlanma Başvuruları	225K	229K
19.06.2026	15:00:00	ABD	ABD - Juneteenth (Tatil)	*	*

ABD'de Bu Hafta Açıklanacak Bilançolar

Şirket Adı	Kodu	Açıklanma Tarihi	Saat	Dönem	Beklenti	Şirket Beklentisi
Jabil Inc	JBL US	17.06.2026	Bef-mkt	Q3 26	3,099	3,03
Accenture PLC	ACN US	18.06.2026	Bef-mkt	Q3 26	3,725	
Kroger Co/The	KR US	18.06.2026	Bef-mkt	Q1 27	1,589	

Uğur Orhon, CMT
Araştırma Müdürü / Stratejist
Araştırma

Burgan Yatırım Menkul Değerler A.Ş.
Maslak Mah. Eski Büyükdere Cad. No:13 Kat:8
34485 Sarıyer/İstanbul, Türkiye
ugur.orhon@burganyatirim.com.tr
www.burganyatirim.com.tr

Yusuf Küsin
Araştırma Uzmanı
Araştırma

Burgan Yatırım Menkul Değerler A.Ş.
Maslak Mah. Eski Büyükdere Cad. No:13 Kat:8
34485 Sarıyer/İstanbul, Türkiye
yusuf.kusin@burganyatirim.com.tr
www.burganyatirim.com.tr

UYARI NOTU

Bu raporda yer alan bilgiler Burgan Yatırım Menkul Değerler A.Ş. ("Burgan Yatırım") tarafından genel bilgilendirme amacıyla hazırlanmıştır. Burada yer alan bilgi, yorum ve tavsiyeler yatırım danışmanlığı kapsamında değildir. Yatırım danışmanlığı hizmeti; aracı kurumlar, portföy yönetim şirketleri, mevduat kabul etmeyen bankalar ile müşteri arasında imzalanacak yatırım danışmanlığı sözleşmesi çerçevesinde, kişilerin risk ve getiri tercihleri dikkate alınarak kişiye özel sunulmaktadır. Burada yer alan yorum ve tavsiyeler ise genel niteliktedir, herhangi bir yatırım aracının alım ya da satımı için öneri niteliğinde yorumlanmamalıdır. Bu tavsiyeler mali durumunuz ile risk ve getiri tercihlerinize uygun olmayabilir. Bu nedenle, sadece burada yer alan bilgilere dayanılarak mali durumunuz, risk ve getiri beklentileriniz ile uyumlu olmayan yatırım kararları vermeniz beklentilerinize uygun olmayan sonuçlar doğurabilir. Burada yapılan analizlere dayanarak yapılan yatırımlar zararlı da sonuçlanabilir. Bu rapora dayanarak yapılan herhangi bir yatırımın sonucu Müşteri'ye aittir. Bu sonuçlardan dolayı Burgan Yatırım ve çalışanları hiçbir sorumluluk üstlenmemektedir. Bu raporda yer alan bilgiler, güvenilir olduğuna inanılan kaynaklardan derlenmiş olmakla birlikte kesinlikleri ve doğrulukları garanti edilmemektedir. Bu nedenle, bu bilgilerin tam veya doğru olmamasından, kullanılan kaynaklardaki hata ve eksik bilgilerden dolayı doğabilecek zararlar konusunda Burgan Yatırım ve çalışanları herhangi bir sorumluluk kabul etmez. Raporda yer alan bilgiler Burgan Yatırım'ın yazılı izni olmadan çoğaltılamaz, yayımlanamaz veya üçüncü kişilere ile paylaşılamaz.