

Uluslararası Piyasalar

17/06/2026

Öne Çıkan Gelişmeler

ABD ile İran arasında cuma günü imzalanması beklenen 14 maddelik mutabakatın detayları netleşirken, Washington'ın Tahran'a petrol satışına derhal başlama hakkı, 300 milyar dolarlık kalkınma fonundan yararlanma imkanı ve dondurulmuş varlıkların kademeli serbest bırakılması gibi geniş ekonomik avantajlar sunmaya hazırlandığı belirtildi. Anlaşma taslağına göre ABD Hazine Bakanlığı, mutabakatın imzalanmasının ardından İran ham petrolü, petrokimya ürünleri ve türevleri için yaptırım muafiyetleri çıkaracak, taraflar ise Hürmüz Boğazı'ndaki trafiğin 30 gün içinde savaş öncesi seviyelere dönmesi için çalışacak. Buna karşılık metnin nihai halinin henüz yayımlanmamış olması ve teknik ayrıntıların imza öncesi değişebileceğine yönelik değerlendirmeler, sürecin kırılganlığını koruduğunu gösteriyor. İran'ın İsrail'in Lübnan'daki askeri hareketini durdurulmaması halinde sert tepki vereceğini açıklaması da bölgesel risklerin tamamen ortadan kalkmadığına işaret etti. Petrol fiyatları anlaşmanın arzı artıracacağı beklentisiyle 80 doların altında kalırken, Brent son dört işlem gününde %15 geriledi. Fed tarafında Kevin Warsh başkanlığındaki ilk toplantıda faizlerin sabit tutulması beklenirken, karar metninde faiz indirimine işaret eden ifadelerin değişip değişmeyeceği ve yeni nokta grafiği piyasaların ana odağı olacak. Çin Merkez Bankası'nın para politikası çerçevesini gecelik faiz oranına daha fazla ağırlık verecek şekilde piyasa odaklı hale getirmeye hazırlanması ve yabancı merkez bankalarına yuan likiditesi sağlayacak yeni repo altyapısı kurması, yuanın uluslararası kullanımını artırmaya yönelik adımların sürdürdüğünü gösterdi.

Fiyatlamalar

Dolar endeksi %0,12 düşüşle 99,53 seviyesinden günü tamamlarken, ABD-İran anlaşmasının detaylarına ilişkin haber akışı ve petrol fiyatlarındaki sert geri çekilme dolar üzerinde sınırlı baskı yarattı. USD/JPY %0,03 yükselişle 160,374 seviyesine çıkarken, Japon yeninde zayıf görünüm korundu. EUR/USD %0,16 yükselişle 1,1608 seviyesine, EUR/GBP ise %0,06 artışla 0,8645 seviyesine yükseldi. Ons altın %0,52 artışla 4.331 dolara çıkarken, gümüş yatay seyirle 69,84 seviyesinden günü tamamladı. Değerli metallerdeki görünümde, petrol fiyatlarındaki düşüşün enflasyon baskısını hafifleteceği ve merkez bankalarının daha gevşek bir politika alanı bulabileceği beklentisi etkili olurken, ABD 10 yıllık tahvil faizinin %4,43 seviyesine gerilemesi de altın tarafındaki yükselişi destekledi. Brent petrol %4,97 düşüşle 50,86 dolara gerilerken, İran'a petrol satışına yeniden başlama hakkı tanınmasını da içeren anlaşma detayları arz artışı beklentisini güçlendirdi ve enerji fiyatları üzerindeki baskıyı artırdı. Hisse senedi tarafında S&P 500 %0,57, Nasdaq 100 ise %1,89 düşüşle günü tamamlarken, son günlerdeki güçlü yükselişin ardından özellikle teknoloji hisselerinde kar satışları öne çıktı. Fed faiz kararı öncesinde yatırımcıların daha temkinli pozisyonlanması da risk iştahını sınırlayan başlıklardan biri oldu.

Ekonomik Takvim

Ekonomik takvimde bugün Euro Bölgesi'nde tüketici enflasyonu verisi, ABD'de ise Fed'in faiz kararı ve FOMC basın toplantısı piyasalar tarafından yakından takip edilecek. Karar metni, nokta grafiği ve Kevin Warsh'ın ilk basın toplantısında vereceği mesajlar, faiz patikasına ilişkin beklentiler açısından öne çıkıyor.

Döviz kurları	Kapanış	Günlük Değişim (%)	30 Günlük Fark (%)	Bir Yıllık Değişim (%)
USD/TRY	46,2974	↑ 0,04	↑ 1,62	↑ 17,23
EUR/TRY	53,7743	↑ 0,15	↑ 1,51	↑ 18,60
EUR/USD	1,1608	↑ 0,05	↓ -0,36	↑ 1,17
GBP/USD	1,3426	↑ 0,03	↓ -0,03	↑ 0,01
EUR/GBP	0,8644	↑ 0,04	↓ -0,33	↓ -1,14
USD/JPY	160,430	↓ -0,09	↓ -0,92	↓ -9,36

Tahvil	Bileşik Faiz (%)	Günlük Değişim (%)	30 Günlük Fark (%)	Bir Yıllık Değişim (%)
TR 10 Yıllık	33,2	↑ 0,20	↓ -2,42	↓ -1,80
TR 2 Yıllık	41,7	↓ -0,07	↓ -1,81	↓ -3,29
ABD 10 Yıllık	4,44	↓ 0,00	↓ -0,15	↑ 1,09
ABD 5 Yıllık	4,16	↑ 0,00	↓ -0,08	↑ 4,29
ABD 2 Yıllık	4,06	↑ 0,00	↑ 0,00	↑ 2,68

Endeksler	Kapanış	Günlük Değişim (%)	30 Günlük Fark (%)	Bir Yıllık Değişim (%)
BIST100	14493	↑ 0,32	↑ 0,87	↑ 55,18
BIST30	16699	↑ 0,67	↑ 2,02	↑ 60,83
XBANK	18182	↑ 0,13	↑ 9,10	↑ 38,04
XUSIN	18290	↑ 0,18	↓ -3,01	↑ 51,70
S&P500	7511	↓ -0,57	↑ 1,39	↑ 25,55
NASDAQ	26376	↓ -1,15	↑ 0,58	↑ 35,12
DOW JONES	52000	↑ 0,64	↑ 4,99	↑ 23,18
DAX	24910	↑ 0,07	↑ 4,01	↑ 6,30
FTSE 100	10494	↑ 0,61	↑ 2,93	↑ 18,79
CAC 40	8447	↑ 0,75	↑ 6,22	↑ 9,94
NIKKEI 225	69405	↑ 0,75	↑ 13,91	↑ 81,51

Vadeli Endeskler	Kapanış	Günlük Değişim (%)	30 Günlük Fark (%)	Bir Yıllık Değişim (%)
S&P 500 Vadeli	7587	↑ 0,23	↑ 1,52	↑ 21,86
Nasdaq Vadeli	30313,8	↑ 0,60	↑ 3,37	↑ 33,99
Dax Vadeli	24303	↓ -0,07	↑ 8,38	↑ 24,03

Emtia	Kapanış	Günlük Değişim (%)	30 Günlük Fark (%)	Bir Yıllık Değişim (%)
Altın	4331	↓ -0,04	↓ -5,22	↑ 27,75
Gümüş	70,0	↑ 0,29	↓ -9,65	↑ 89,22
Brent Petrol	79,0	↓ -0,96	↓ -28,42	↑ 2,30

Uluslararası Piyasalar Beklentilerimiz

2026 yıl sonu politika faizi beklentileri

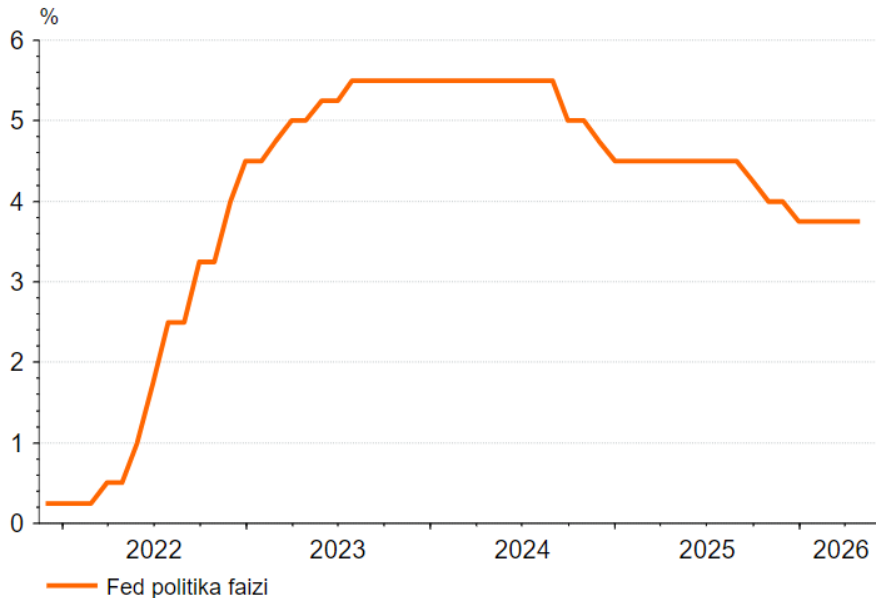
	Güncel oran	Yıl sonu beklentisi	Artış/indirim miktarı (baz puan)
Fed	%3,50-3,75	%3,81	+18
ECB	%2,25	%2,52	+27
BOE	%3,75	%4,06	+31

Döviz piyasaları – Küresel piyasalarda Orta Doğu’da ateşkes iyimserliği etkili olurken, hafta ortası itibarı ile odak noktası yeniden makro görünüme çevrilecek. Bugün Nisan ayı FOMC toplantısında Fed beklentilere paralel olarak politika faizini %3,50–3,75 aralığında sabit bırakmış ve para politikasında ilave ayarlamaların zamanlaması için gelen veriler ile Orta Doğu kaynaklı gelişmelerin izleneceğini vurgulamıştı. Toplantı sonrasında açıklanan tutanaklarda ise komitenin enflasyonun hedefin üzerinde kalmaya devam ettiği ve jeopolitik gelişmelerin görünüm üzerindeki belirsizliği artırdığı konusunda temkinli duruşunu koruduğu görülmüştü.

Son toplantıdan bu yana olan gelişmelere baktığımızda ABD’de enflasyon tarafında enerji kaynaklı yukarı yönlü baskıların yeniden belirginleşti, buna karşın çekirdek göstergelerde görece daha sınırlı bir bozulma izlendi. ABD’de Mayıs ayında manşet TÜFE yıllık bazda %4,2’ye yükselirken, çekirdek TÜFE yıllık %2,9 seviyesinde gerçekleşti. Enflasyonda görülen yukarı yönlü seyre rağmen Brent petrolün güncel durumda 90 doların altında kayması önümüzdeki aylarda TÜFE’de normalleşme ihtimalini öne çıkarmakta. İşgücü piyasasındaki dirençli duruşun ve işsizlik oranının düşük seviyelerini koruması şahin Fed fiyatlamasının önemli unsurlarından bir tanesi olarak izlendi.

Piyasa bazlı beklentilere paralel olarak bizler de Çarşamba günkü toplantıda Fed’in politika faizini %3,50–3,75 aralığında sabit bırakmasını bekliyoruz. Enflasyonda enerji kaynaklı oynaklığın artması, jeopolitik risklerin fiyat istikrarı üzerindeki etkisine ilişkin belirsizlik ve işgücü piyasasının halen dirençli görünmesi, kısa-orta vadede faizlerin sabit kalacağını göstermekte. Haziran toplantısında faiz kararından ziyade, güncellenecek makroekonomik projeksiyonlar ve nokta grafikte verilecek mesajların piyasa fiyatlamaları açısından belirleyici olacağını düşünüyoruz.

Haziran ayı toplantısında açıklanacak nokta grafik ve makroekonomik projeksiyonlarda 2026 yılı faiz patikasına ilişkin medyan beklentinin daha sıkı bir para politikasına işaret etmesini bekleriz. Mart projeksiyonlarında enflasyon risklerinin yukarı yönlü olduğu mesajı öne çıkarken, son dönemde enerji fiyatları ve jeopolitik gelişmeler bu riskleri daha görünür hale getirdi. Bu çerçevede Fed’in 2026 yılı için açık bir faiz artışı taahhüdü vermeyen ancak dengeli-şahin bir iletişim benimsemesini bekliyoruz.



Source: LSEG Datastream / Fathom Consulting

Diğer yandan, Kevin Warsh'un FOMC içerisindeki ilk toplantısına yönelik piyasa ilgisinin de yüksek olduğunu görüyoruz. Warsh'un geçmiş dönemde finansal koşullar, varlık fiyatları ve enflasyon beklentileri konusunda görece daha şahin bir yaklaşım benimsemiş olması nedeniyle toplantı sonrasında Fed iletişimde fiyat istikrarı odaklı söylemlerin güç kazanabileceği değerlendirilebilir. Her ne kadar Haziran toplantısında politika faizinde bir değişiklik beklemesek de, komite içerisindeki yeni denge ve ileriye dönük söylem değişiklikleri piyasaların 2026 faiz patikasına yönelik beklentileri açısından yakından izlenecek.

FOMC kararı sonrasında Fed'e yönelik şahin risklerin canlı kalmasını ancak Orta Doğu'da ateşkes iyimserliği ile piyasa beklentilerinin faiz artışından kademeli şekilde bu yıl faizin sabit kalacağı senaryoya geçiş yapmasını bekleriz. Bu anlamda EUR/USD ve değerli metallere kademeli toparlanma eğiliminin devamını bekleriz. Çoklu varlık sınıflarındaki bu haftaki yön FOMC toplantısından ziyade ABD ve İran arasında imzalanması beklenen ateşkesin gerçekleşip gerçekleşmeyeceği ile belirlenebilir. Diğer yandan, basın toplantısında veri bağımlı duruş öne çıkabilir, enflasyondaki geçici enerji etkileri ile kalıcı fiyat baskıları arasındaki ayrımı yakından takip edileceği vurgulanabilir. **Özetle Haziran FOMC toplantısının faiz kararı açısından sürpriz yaratmayan ancak 2026 faiz patikasına ilişkin temkinli ve şahin tona yakın bir çerçeve sunmasını bekliyoruz.**

Haftanın ortasında EUR/USD'ye ilişkin piyasa görüşümüzde değişiklik bulunmuyor. ABD ve İran ilişkilerine yönelik iyimserlik ile beraber geçtiğimiz haftalara kıyasla daha dengeli bir seyir ve 1,1800'e doğru toparlanma beklemeye devam etmekteyiz. Bu görüntüde son bir yıldır çokça kez test edilmesine rağmen güçlü destek olarak karşımıza çıkan 1,1400-1,1500 aralığının bir dip olarak kalabileceğini değerlendiriyoruz.

Değerli metaller – Hafta ortasında değerli metallere yönelik piyasa görüşümüzde bir değişiklik bulunmuyor. Orta Doğu'da iyimser beklentilerin öne çıkması Fed'e yönelik şahin beklentileri törpüleyerek değerli metalleri desteklemeye devam ediyor. **Son dönemde yaşanan düşüşün denge bulması için gerek haber akışı gerekse çoklu varlık sınıflarındaki fiyatlamalar (zayıflayan dolar, geri çekilen ABD tahvil faizleri) ile değerli metallerde bir dip oluşumu için gerekli şartların kademeli şekilde oluşmaya başladığını düşünüyoruz. Portföylerdeki değerli metal ağırlıklarının orta-uzun vadeli bir bakış açısı ile kademeli şekilde artırılmasını tavsiye etmeyi sürdürüyoruz.**

XAU/USD



Kaynak: Tradingview

ABD hisse senedi piyasaları – ABD hisse senetlerinde dün görülen hareket, endekslerin tamamında aynı yönde bir risk iştahından çok, piyasa içi ayrışmanın güçlendiğini gösterdi. Dow Jones’un yeni tarihi zirveye ulaşmasına karşılık Nasdaq 100’ün yaklaşık %2 gerilemesi, yatırımcıların son günlerdeki güçlü yükselişin ardından yüksek çarpanlı teknoloji hisselerinde kar realizasyonuna yöneldiğini ortaya koyuyor. Petrol fiyatlarının 80 doların altında kalması ve ABD-İran anlaşmasının arz riskini azaltması, normal şartlarda büyüme hisseleri için destekleyici bir zemin yaratıyor. **Ancak teknoloji tarafında son aylarda oluşan güçlü fiyatlamalar, Fed kararı öncesinde değerlendirme hassasiyetini yeniden artırdı. Bu nedenle dünki satışları genel risk iştahının bozulmasından çok, teknoloji liderliğinin kısa vadede sindirilmesi ve piyasanın daha ekonomik döngüye duyarlı alanlara yönelme arayışı olarak okuyoruz.**

Sektör bazında bakıldığında petrol fiyatlarındaki düşüş, havayolu, ulaştırma, sanayi, tüketim ve bazı finansal hisseler açısından daha olumlu bir çerçeve oluşturuyor. Enerji maliyetlerinin gerilemesi, marjlar ve tüketici harcamaları üzerinde rahatlatıcı bir etki yaratırken, enflasyon beklentilerinin yumuşaması da orta vadede hisse senetleri için destekleyici kalmaya devam ediyor. Buna karşılık enerji ve savunma gibi son dönemde jeopolitik riskten destek bulan alanlarda kısa vadeli kar realizasyonu görülebilir. **Teknoloji tarafında ana hikayenin bozulduğunu düşünmüyoruz, ancak piyasanın artık yapay zeka ve veri merkezi temasına koşulsuz prim vermediği daha net görülüyor. Çip, sunucu, ağ altyapısı ve veri merkezi hisselerinde güçlü yükselişlerin ardından yatırımcılar daha fazla sipariş görünürlüğü, marj katkısı ve sermaye harcamalarının geri dönüşüne ilişkin somut işaretler arıyor. Bu nedenle teknoloji içinde de daha geniş bir alım dalgasından çok şirket bazlı ayrışmanın öne çıkmasını bekliyoruz.**

Bugün Fed kararı öncesinde ABD hisseleri açısından ana mesele faiz seviyesinden çok, Kevin Warsh’ın ilk toplantısında vereceği mesajların tonu olacak. Piyasa faizlerin sabit kalmasını büyük ölçüde fiyatlamış durumda. Asıl odak karar metninde faiz indirimine ilişkin önceki yumuşak ifadelerin korunup korunmayacağı, nokta grafiğinde faiz patikasının nasıl güncelleneceği ve Warsh’ın petrol fiyatlarındaki düşüşü enflasyon görünümü açısından nasıl yorumlayacağı olacak. Karar metninin indirim beklentilerini öteleyen daha şahin bir tona kayması, özellikle yüksek çarpanlı teknoloji hisselerinde baskının devam etmesine yol açabilir. Buna karşılık enerji fiyatlarındaki düşüşün enflasyon görünümünü rahatlattığını kabul eden, ancak Fed’in kredibilitésini de koruyan dengeli bir iletişim, dünki teknoloji satışının ardından piyasanın yeniden toparlanmasını sağlayabilir. Bu nedenle mevcut pozisyonların korunmasını makul görüyoruz, ancak bugün özelinde agresif risk artırmak yerine Fed iletişimi sonrası oluşacak sektör ayrışmasını beklemek daha doğru olacaktır.

Günün öne çıkan şirket haberi

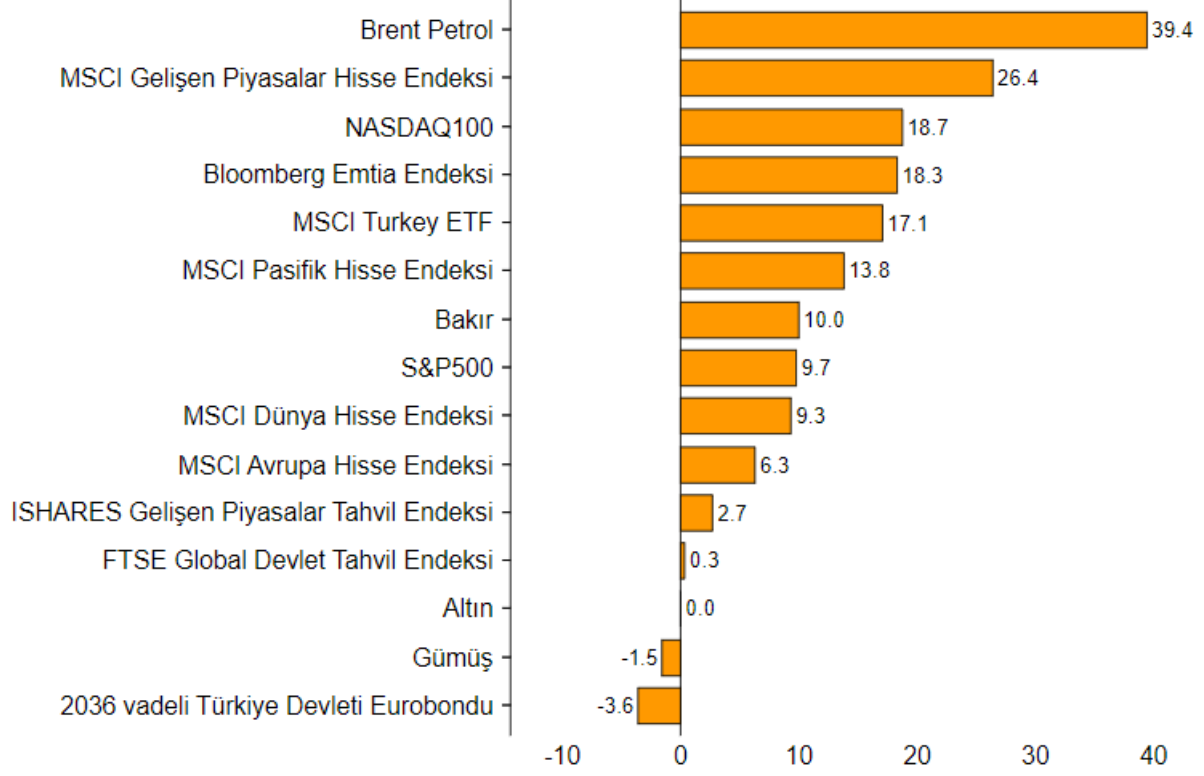
General Motors (GM): GM ve Lockheed savunma projelerinde iş birliği yapacağını duyurdu.

Nasdaq 100 En Çok Yükselen / Düşenler

En Çok Yükselen			En Çok Düşen			Hacmi En Yüksek			
Hisse	Son	Değişim(%)	Hisse	Son	Değişim(%)	Hisse	Son	Değişim(%)	Hacim
Take-Two Interactive Software	229,97	6,35 %	Marvell Technology Inc	278,67	(9,78)%	NVIDIA Corp	207,41	(2,37)%	41.956.581
Western Digital Corp	681,08	4,22 %	Monolithic Power Systems Inc	1498,77	(9,29)%	Intel Corp	117,05	(8,45)%	37.957.971
PayPal Holdings Inc	43,65	2,73 %	Lumentum Holdings Inc	875,36	(8,55)%	Marvell Technology Inc	278,67	(9,78)%	17.563.460
Gilead Sciences Inc	127,23	2,36 %	Intel Corp	117,05	(8,45)%	Netflix Inc	78,72	(3,61)%	17.109.886
Constellation Energy Corp	268,00	2,15 %	KLA Corp	237,33	(7,44)%	Apple Inc	299,24	0,95 %	14.912.500
MercadoLibre Inc	1674,08	1,68 %	Advanced Micro Devices Inc	507,29	(7,30)%	Micron Technology Inc	1020,76	(6,18)%	12.872.864
Airbnb Inc	141,20	1,61 %	Strategy Inc	122,81	(6,35)%	Broadcom Inc	376,71	(4,37)%	11.345.293
Ferrovial NV	69,59	1,58 %	Micron Technology Inc	1020,76	(6,18)%	Amazon.com Inc	246,00	(0,01)%	10.775.937
Roper Technologies Inc	337,33	1,47 %	Sandisk Corp	1991,55	(5,52)%	Microsoft Corp	393,83	(1,48)%	10.069.685
Copart Inc	30,74	1,45 %	Lam Research Corp	369,34	(5,03)%	Comcast Corp	23,66	(1,29)%	9.959.224

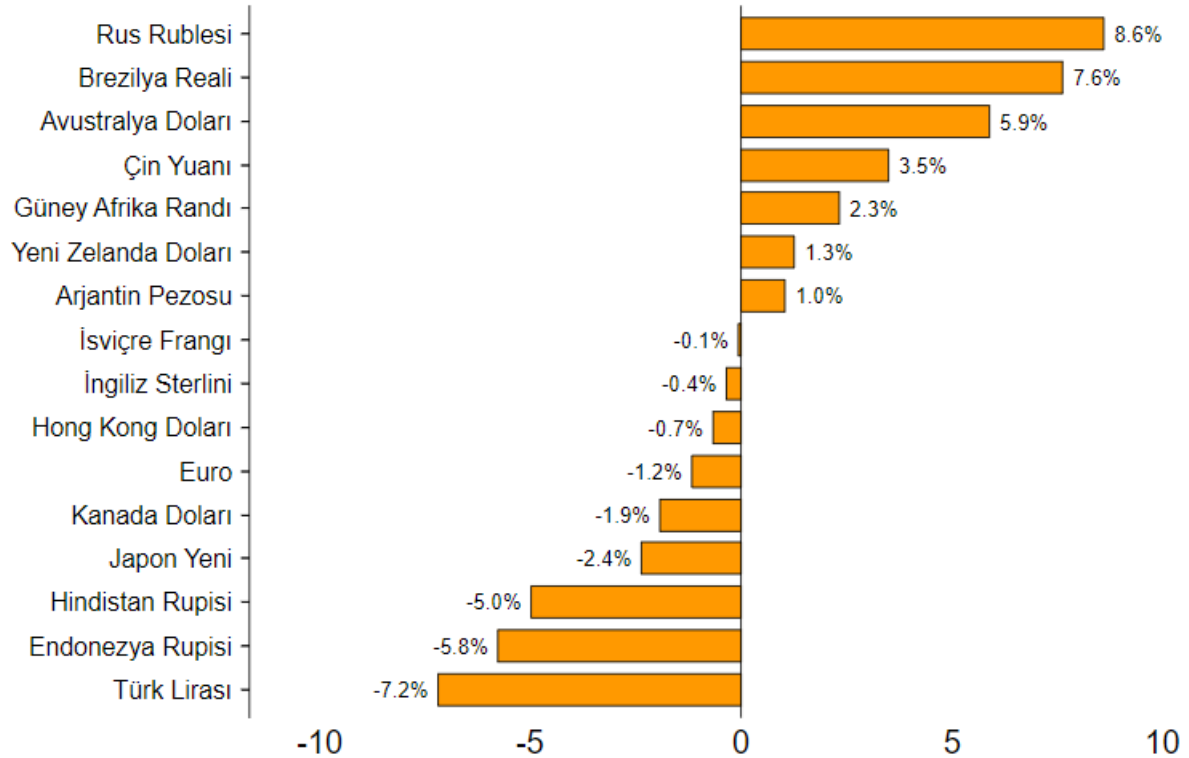
Çoklu Varlık Sınıfları Performans Tablosu

Yılbaşından bu yana \$ bazlı % fiyat değişimleri



ABD Doları'na karşı perfomanslar

16/06/2026 itibarı ile yılbaşından bu yana % değişim



Ekonomik Takvim

Tarih	Saat	Ülke	Veri	Beklenti	Önceki
15.06.2026	10:00:00	Türkiye	Sanayi Üretimi (Yıllık)	*	-1,10%
15.06.2026	10:00:00	Türkiye	Sanayi Üretimi (Aylık)	*	0,80%
15.06.2026	12:00:00	Euro Bölgesi	AMB Başkanı Lagerde'ın Konuşması	*	*
15.06.2026	12:00:00	Euro Bölgesi	Sanayi Üretimi (Yıllık)	*	-2,10%
15.06.2026	12:00:00	Euro Bölgesi	Sanayi Üretim, (Aylık)	0,20%	0,20%
16.06.2026	10:00:00	Türkiye	Perakende Satışları (Aylık)	*	2,60%
16.06.2026	10:00:00	Türkiye	Perakende Satışları (Yıllık)	*	21,20%
17.06.2026	09:00:00	İngiltere	Tüketici Fiyat Endeksi (Yıllık)	3,0%	2,80%
17.06.2026	09:00:00	İngiltere	Tüketici Fiyat Endeksi (Aylık)	*	0,70%
17.06.2026	09:00:00	İngiltere	Çekirdek Tüketici Fiyat Endeksi (Yıllık)	*	2,40%
17.06.2026	09:00:00	İngiltere	Çekirdek Tüketici Fiyat Endeksi (Aylık)	*	0,70%
17.06.2026	12:00:00	Euro Bölgesi	Tüketici Fiyat Endeksi (Yıllık)	3,20%	3,20%
17.06.2026	12:00:00	Euro Bölgesi	Tüketici Fiyat Endeksi (Aylık)	0,10%	1,00%
17.06.2026	12:00:00	Euro Bölgesi	Çekirdek Tüketici Fiyat Endeksi (Yıllık)	2,50%	2,50%
17.06.2026	12:00:00	Euro Bölgesi	Çekirdek Tüketici Fiyat Endeksi (Aylık)	0,30%	0,30%
17.06.2026	15:30:00	ABD	Perakende Satışlar (Aylık)	0,50%	0,50%
17.06.2026	15:30:00	ABD	Perakende Satışlar (Yıllık)	*	4,87%
17.06.2026	15:30:00	ABD	Faiz Oranı Kararı	3,75%	3,75%
17.06.2026	15:30:00	ABD	FOMC Basın Toplantısı	*	*
18.06.2026	09:00:00	İngiltere	İşsizlik Oranı	5,0%	5,0%
18.06.2026	14:00:00	İngiltere	Faiz Oranı Kararı	3,75%	3,75%
18.06.2026	14:00:00	Türkiye	Para Politikası Toplantı Özeti	*	*
18.06.2026	15:30:00	ABD	Haftalık İşsizlik Haklarından Yararlanma Başvuruları	225K	229K
19.06.2026	15:00:00	ABD	ABD - Juneteenth (Tatil)	*	*

ABD'de Bu Hafta Açıklanacak Bilançolar

Şirket Adı	Kodu	Açıklanma Tarihi	Saat	Dönem	Beklenti	Şirket Beklentisi
Jabil Inc	JBL US	17.06.2026	Bef-mkt	Q3 26	3,099	3,03
Accenture PLC	ACN US	18.06.2026	Bef-mkt	Q3 26	3,725	
Kroger Co/The	KR US	18.06.2026	Bef-mkt	Q1 27	1,589	

Uğur Orhon, CMT
Araştırma Müdürü / Stratejist
Araştırma

Yusuf Küsin
Araştırma Uzmanı
Araştırma

Burgan Yatırım Menkul Değerler A.Ş.
Maslak Mah. Eski Büyükdere Cad. No:13 Kat:8
34485 Sarıyer/İstanbul, Türkiye
ugur.orhon@burganyatirim.com.tr
www.burganyatirim.com.tr

Burgan Yatırım Menkul Değerler A.Ş.
Maslak Mah. Eski Büyükdere Cad. No:13 Kat:8
34485 Sarıyer/İstanbul, Türkiye
yusuf.kusin@burganyatirim.com.tr
www.burganyatirim.com.tr

UYARI NOTU

Bu raporda yer alan bilgiler Burgan Yatırım Menkul Değerler A.Ş. ("Burgan Yatırım") tarafından genel bilgilendirme amacıyla hazırlanmıştır. Burada yer alan bilgi, yorum ve tavsiyeler yatırım danışmanlığı kapsamında değildir. Yatırım danışmanlığı hizmeti; aracı kurumlar, portföy yönetim şirketleri, mevduat kabul etmeyen bankalar ile müşteri arasında imzalanacak yatırım danışmanlığı sözleşmesi çerçevesinde, kişilerin risk ve getiri tercihleri dikkate alınarak kişiye özel sunulmaktadır. Burada yer alan yorum ve tavsiyeler ise genel niteliktedir, herhangi bir yatırım aracının alım ya da satımı için öneri niteliğinde yorumlanmamalıdır. Bu tavsiyeler mali durumunuz ile risk ve getiri tercihlerinize uygun olmayabilir. Bu nedenle, sadece burada yer alan bilgilere dayanılarak mali durumunuz, risk ve getiri beklentileriniz ile uyumlu olmayan yatırım kararları vermeniz beklentilerinize uygun olmayan sonuçlar doğurabilir. Burada yapılan analizlere dayanarak yapılan yatırımlar zararlı da sonuçlanabilir. Bu rapora dayanarak yapılan herhangi bir yatırımın sonucu Müşteri'ye aittir. Bu sonuçlardan dolayı Burgan Yatırım ve çalışanları hiçbir sorumluluk üstlenmemektedir. Bu raporda yer alan bilgiler, güvenilir olduğuna inanılan kaynaklardan derlenmiş olmakla birlikte kesinlikleri ve doğrulukları garanti edilmemektedir. Bu nedenle, bu bilgilerin tam veya doğru olmamasından, kullanılan kaynaklardaki hata ve eksik bilgilerden dolayı doğabilecek zararlar konusunda Burgan Yatırım ve çalışanları herhangi bir sorumluluk kabul etmez. Raporda yer alan bilgiler Burgan Yatırım'ın yazılı izni olmadan çoğaltılamaz, yayımlanamaz veya üçüncü kişilere ile paylaşılamaz.