

## Uluslararası Piyasalar

10/07/2026

### Öne Çıkan Gelişmeler

ABD ile İran arasındaki teknik görüşmelerin çatışmalara rağmen devam ettiğine yönelik açıklamalar, piyasalarda tam ölçekli savaş senaryosunun sınırlanabileceği beklentisini güçlendirdi. ABD'nin son günlerde İran'a yönelik saldırıları ve İran petrol satış muafiyetini iptal etmesi geçici anlaşmayı zorlayan başlıklar olmaya devam etse de, Washington'ın çözüm arayışını sürdürdüğünü belirtmesi petrol tarafında risk priminin bir kısmının geri verilmesine neden oldu. Hürmüz Boğazı'ndaki gemi trafiğine ilişkin belirsizlik devam ederken, yatırımcıların İran'ın enerji altyapısının doğrudan hedef alınmamasını ve Trump'ın geniş çaplı savaş beklemediğine yönelik mesajlarını fiyatlamasıyla petrol fiyatlarında geri çekilme görüldü. Fed tarafında New York Fed Başkanı John Williams, enflasyon görünümünde en büyük risklerden birinin artık yapay zeka kaynaklı talep olduğunu belirtti. Williams'ın yapay zeka yatırımlarının talebi kalıcı şekilde güçlendirmesi halinde para politikasının buna yanıt vermesi gerekebileceğine yönelik mesajı, Fed'in yalnızca enerji ve tarifeleri değil, teknoloji yatırımlarının makro etkisini de yakından izlediğini gösterdi. Japonya'da ise hükümetin emeklilik fonlarını yurt içi varlıklara daha fazla yatırım yapmaya çağırması yen, tahvil ve hisse senetlerinde destekleyici bir fiyatlamaya yarattı. Piyasa tarafında petrol fiyatlarındaki düşüş ve yarı iletken hisselerindeki toparlanma ABD endekslerini desteklerken, Micron'un ABD'deki yeni tesislere yönelik yatırım planını büyümesi ve SK Hynix'e yönelik güçlü talep, yapay zeka altyapısı temasında yatırımcı ilgisinin tamamen kaybolmadığını gösterdi.

### Fiyatlamalar

Dolar endeksi %0,13 düşüşle 100,36 seviyesinden günü tamamlarken, ABD-İran görüşmelerinin devam ettiğine yönelik haber akışı ve petrol fiyatlarındaki geri çekilme dolar talebini sınırladı. USD/JPY %0,14 düşüşle 161,348 seviyesine gerilerken, Japonya'nın emeklilik fonlarını yurt içi varlıklara yönlendirme çağrısı yen tarafında destekleyici oldu. EUR/USD %0,12 yükselişle 1,1430 seviyesine çıkarken, EUR/GBP %0,03 düşüşle 0,8524 seviyesinden kapanış yaptı. Değerli metallerde toparlanma öne çıkarken, ons altın %1,14 yükselişle 4.123 dolara, gümüş ise %3,05 artışla 59,79 dolara çıktı. Dolar endeksindeki zayıflama ve ABD 10 yıllık Hazine tahvil faizinin %4,54 seviyesinde dengelenmesi, değerli metallerde tepki alımlarını destekledi. Brent petrol %4,49 düşüşle 76,48 dolara gerilerken, ABD ile İran arasındaki teknik görüşmelerin devam ettiği ve çatışmanın kontrol altında kalabileceği beklentisi enerji tarafındaki risk priminin bir kısmının geri verilmesine neden oldu. Hisse senedi tarafında S&P 500 %0,81, Nasdaq 100 ise %1,62 yükselişle günü tamamladı. Petrol fiyatlarındaki düşüş enflasyon ve faiz baskısını hafifletirken, yarı iletken hisselerindeki toparlanma ve yapay zeka altyapısına yönelik yatırım haberleri Nasdaq tarafındaki pozitif ayrışmayı destekledi.

### Ekonomik Takvim

Ekonomik takvimde bugün Almanya'da TÜFE verisi piyasalar tarafından takip edilecek. Bilanço tarafında ise Delta Air Lines sonuçları öne çıkıyor. Piyasalar gün içinde ABD-İran teknik görüşmelerine ilişkin haber akışını, Hürmüz Boğazı'ndaki geçiş trafiğini ve Orta Doğu kaynaklı jeopolitik başlıkları izlemeye devam edecek.

Döviz kurları	Kapanış	Günlük Değişim (%)	30 Günlük Fark (%)	Bir Yıllık Değişim (%)
USD/TRY	46,9100	↑ 0,16	↑ 1,88	↑ 17,25
EUR/TRY	53,6967	↑ 0,21	↑ 0,97	↑ 14,36
EUR/USD	1,1430	↑ 0,13	↓ -0,79	↓ -2,20
GBP/USD	1,3408	↑ 0,18	↑ 0,47	↓ -1,09
EUR/GBP	0,8524	↓ -0,04	↓ -1,25	↑ 1,12
USD/JPY	162,380	↓ -0,53	↓ -0,62	↓ -9,46

Tahvil	Bileşik Faiz (%)	Günlük Değişim (%)	30 Günlük Fark (%)	Bir Yıllık Değişim (%)
TR 10 Yıllık	33,6	↑ 0,17	↓ -1,21	↑ 5,96
TR 2 Yıllık	41,0	↑ 0,05	↓ -2,72	↑ 1,26
ABD 10 Yıllık	4,53	↓ 0,00	↓ -0,03	↑ 4,14
ABD 5 Yıllık	4,27	↓ 0,00	↓ -0,02	↑ 8,49
ABD 2 Yıllık	4,17	↓ 0,00	↑ 0,01	↑ 7,47

Endeksler	Kapanış	Günlük Değişim (%)	30 Günlük Fark (%)	Bir Yıllık Değişim (%)
BIST100	14105	↓ -0,60	↑ 2,63	↑ 36,53
BIST30	16357	↓ -0,80	↑ 4,53	↑ 41,62
XBANK	16689	↓ -1,17	↑ 3,50	↑ 1,91
XUSIN	17959	↑ 0,09	↑ 1,51	↑ 38,47
S&P500	7544	↑ 0,81	↑ 3,81	↑ 20,11
NASDAQ	26207	↑ 1,30	↑ 4,12	↑ 27,03
DOW JONES	52487	↑ 0,27	↑ 5,15	↑ 17,55
DAX	25118	↑ 0,89	↑ 3,81	↑ 2,70
FTSE 100	10472	↓ -0,16	↑ 2,12	↑ 16,68
CAC 40	8327	↑ 0,90	↑ 2,02	↑ 5,37
NIKKEI 225	67744	↑ 1,18	↑ 6,81	↑ 72,90

Vadeli Endeksler	Kapanış	Günlük Değişim (%)	30 Günlük Fark (%)	Bir Yıllık Değişim (%)
S&P 500 Vadeli	7589	↓ -0,23	↑ 3,17	↑ 15,95
Nasdaq Vadeli	29937,0	↓ -0,51	↑ 3,32	↑ 24,37
Dax Vadeli	24303	↓ -0,07	↑ 8,38	↑ 24,03

Emtia	Kapanış	Günlük Değişim (%)	30 Günlük Fark (%)	Bir Yıllık Değişim (%)
Altın	4124	↓ -0,21	↑ 1,05	↑ 23,79
Gümüş	60,0	↑ 0,30	↓ -5,09	↑ 62,52
Brent Petrol	76,3	↓ -0,28	↓ -18,27	↑ 10,85

## Uluslararası Piyasalar Beklentilerimiz

### 2026 yıl sonu politika faizi beklentileri


	Güncel oran	Yıl sonu beklentisi	Artış/indirim miktarı (baz puan)
Fed	%3,50-3,75	%3,97	+34
ECB	%2,25	%2,45	+25
BOE	%3,75	%3,90	+15

**Döviz piyasaları** – Son dönemde ABD'nin Körfez'deki üslerine ve İran içindeki bazı noktalara yönelik saldırılar piyasalarda gerilim yaratmış olsa da, çatışmanın enerji altyapısını tehdit edecek şekilde genişleme riskine ilişkin endişelerin görece sınırlı kaldığını görüyoruz. Piyasalardaki sakinliği destekleyen bir diğer unsur ABD'li bir yetkilinin Washington'ın İran ile diplomatik çözüm arayışına bağlı olduğunu ve kamuoyundaki sert söylemlere rağmen teknik düzeyde görüşmelerin sürdüğünü açıklaması oldu. Ayrıca bölgesel arabulucuların gerilimi düşürmek ve daha kapsamlı bir nükleer anlaşmayı yeniden canlandırmak için çalışmalarını sürdürdüğü belirtiliyor. **Orta Doğu'da geçtiğimiz haftalardaki sakin hava bozulmuş olsa da, piyasalarda panik havası oluşmuş değil.**

**ABD Haftalık işsizlik haklarından yararlanma başvuruları verisi 215 bin olarak gerçekleşti.** Bu rakam hem önceki haftanın revize edilen 217 bin seviyesinin altında hem de piyasa beklentisi olan 218-220 bin bandından daha iyi geldi. Bu veri ABD iş gücü piyasasının halen dirençli olduğunu ve işten çıkarmaların tarihsel olarak düşük seviyelerde kaldığını gösterirken, başvuruların düşük seyretmesi şirketlerin ekonomik belirsizliklere rağmen çalışanlarını korumaya devam ettiğine işaret etmekte. Ancak devam eden işsizlik başvurularının hafif yükselmesi ve son tarım dışı istihdam verisinde işe alımların yavaşlaması, iş gücü piyasasının güçlü olmakla birlikte kademeli olarak soğuduğunu da gösteriyor. Piyasalar açısından veri, Fed'in faiz indirimleri için acele etmesini gerektirecek ölçüde zayıf bir istihdam görünümüne işaret etmedi. Aksine, iş gücü piyasasının dayanıklılığını koruması, Fed'in enflasyonla mücadelede temkinli duruşunu sürdürmesine olanak tanıyor.

EUR/USD'ye ilişkin piyasa görüşümüzde bir değişiklik bulunmuyor. EUR/USD'de baz senaryomuzu ılımlı bir düzeltme yönünde koruyor, 1,1630 seviyesi altında aşağı yönlü momentumun korunabileceğini düşünüyoruz. 1,1325 kısa vadeli önemli bir destek olarak önemini koruyor.

### Fed cephesinde piyasa bazlı beklentilerde yaklaşık 35 baz puanlık bir faiz artışı öngörüsü mevcut

IMPLIED RATES & BASIS POINTS			
Meeting Date	Implied Rate	Basis Points	
29-Jul-2026	+3.693	6.8	
16-Sep-2026	+3.816	19.1	
28-Oct-2026	+3.878	25.3	
09-Dec-2026	+3.976	35.2	

Kaynak: Refinitiv

Japonya'nın 10 yıllık devlet tahvil faizi, hükümetin yerli emeklilik fonlarını Japon finansal varlıklarına yönlendirmeyi planladığını açıklamasının ardından %2,77'ye geriledi. Daha önce mali genişleme planları ve enflasyon endişeleri nedeniyle yükselen tahvil faizleri, ABD ile İran arasında barış görüşmelerinin süreceği beklentisiyle petrol fiyatlarının düşmesi ve bunun Japon ekonomisi üzerindeki maliyet baskısını hafifletmesiyle de aşağı yönlü hareket etti. USD/JPY'de de haftanın son işlem gününde 161,29'a doğru bir düşüş izlendi. **Bugünkü haber akışı JPY'nin kısa vadede değer kazanmasını sağlayabilir ancak 160 sınırının da kalıcı şekilde aşağı yönlü geçilmesi ve JPY'de sürdürülebilir güçlü bir performans için öncelikle Fed cephesinde faiz artış beklentilerinin rafa kalkması gerebilir. Fed beklentileri daha güvercin yönde bir değişim göstermeden USD/JPY'deki düşüşlerin geçici ve sınırlı kalmasını, akabinde ise son dönemdeki yukarı yönlü trendin kademeli şekilde devamını bekleriz.**

**ABD tahvilleri** – ABD'nin 10 yıllık tahvil faizi, petrol fiyatlarındaki düşüşün enflasyon endişelerini azaltması ve ABD-İran barış görüşmelerinin süreceği beklentisiyle %4,54'e geriledi. Piyasalar Fed'in bu yıl en az bir faiz artırımını daha yapmasını bekliyor. **ABD 10 yıllık tahvil faizinde Haziran sonu itibarı ile başlayan yükselişin devam etmesi durumunda Mayıs zirvesi olan %4,68 seviyesini kritik bir üst sınır olarak takip edeceğiz. Petrol fiyatları 100 dolar üzerinde kalıcı olmaya başlamadığı sürece söz konusu zirvenin yukarı yönlü aşılmasını beklemeyiz. Son durumda Temmuz ayının geri kalanında %4,50 ve yakın çevresinde dalgalı bir seyri muhtemel görüyoruz.**

**Değerli metaller** – Haftanın son işlem gününde altın ve gümüşe yönelik piyasa görüşümüzde bir değişiklik bulunmuyor. Değerli metallerde kademeli alım yaklaşımımızı koruyor ancak henüz net bir yükseliş sinyali görmediğimiz için temkinli hareket etmeyi sürdürüyoruz. Yukarı yönlü yeni bir trendin başlangıcı adına ons altında 4.400, gümüşte ise 70 doların aşılması ve üzerinde kalıcı olunması gerekebilir. Düşüşün dengelenmeye başladığı noktada değerli metallerde bir süre konsolidasyon ağırlıklı bir fiyatlama da izleyebiliriz.

## USD/JPY



Kaynak: Tradingview

**ABD hisse senedi piyasaları** – ABD hisse senetlerinde dünkü toparlanmayı, jeopolitik risk priminin bir kısmının geri verilmesi ve yarı iletken hisselerinde yeniden güçlenen alımlar üzerinden okuyoruz. S&P 500 %0,81, Nasdaq 100 ise %1,62 yükselişle günü tamamlarken, Nasdaq tarafındaki pozitif ayrışma yapay zeka altyapısı temasına yönelik yatırımcı ilgisinin tamamen kaybolmadığını gösterdi. ABD ile İran arasındaki teknik görüşmelerin çatışmalara rağmen devam ettiğine yönelik haber akışı, piyasada tam ölçekli savaş senaryosunun şimdilik ana fiyatlama haline gelmesini engelledi. Brent petrolün %4,49 düşüşle 76,48 dolara gerilemesi de hisse piyasaları açısından destekleyici oldu. Petrol fiyatlarındaki geri çekilme, enerji maliyetleri üzerinden enflasyon ve Fed beklentilerine gelen baskının bir kısmını hafifletti. **Bizim açımızdan burada kritik nokta, piyasanın jeopolitik başlığı tamamen yok saymaktan ziyade, çatışmanın sınırlı kalacağı ve müzakere zemininin korunacağı varsayımını fiyatlaması. Bu nedenle dünkü yükselişi güçlü bir rahatlama hareketi olarak görmekle birlikte, risklerin tamamen ortadan kalktığı bir tablo olarak değerlendirmiyoruz.**

Yarı iletken hisselerindeki toparlanma, son günlerde teknoloji tarafında oluşan değerlendirme baskısına rağmen yapay zeka yatırım döngüsünün hala piyasanın ana destek başlıklarından biri olduğunu gösterdi. SOX endeksindeki güçlü hareket, Micron'un ABD'deki yeni tesis yatırımlarını büyütme planı ve SK Hynix'e yönelik güçlü talep, bellek ve yapay zeka altyapısı tarafında yatırımcı ilgisinin devam ettiğini ortaya koyuyor. Ancak bu hareketi tüm teknoloji hisseleri için koşulsuz bir alım sinyali olarak okumuyoruz. Son haftalarda Samsung'un güçlü karına rağmen satış görmesi, Meta tarafında kapasite fazlası tartışmaları ve Fed yetkililerinin yapay zeka kaynaklı talebin enflasyon üzerindeki etkisini gündeme taşımaması, temanın artık daha seçici fiyatlandığını gösteriyor. New York Fed Başkanı John Williams'ın yapay zeka yatırımlarının talebi kalıcı şekilde güçlendirmesi halinde para politikasının buna yanıt vermesi gerekebileceğine yönelik açıklaması önemli. Piyasa şimdiye kadar yapay zekayı büyük ölçüde büyüme ve verimlilik hikayesi olarak fiyatladı. **Ancak Fed'in bu alanı talep ve enflasyon kanalıyla da değerlendirmeye başlaması, yüksek çarpanlı büyüme hisseleri için yeni bir hassasiyet yaratabilir. Bu nedenle yapay zeka temasında güçlü bilanço görünürlüğü, doğrudan gelir üretimi, sipariş kalitesi ve sermaye harcamalarının geri dönüşü daha belirleyici hale geliyor.**

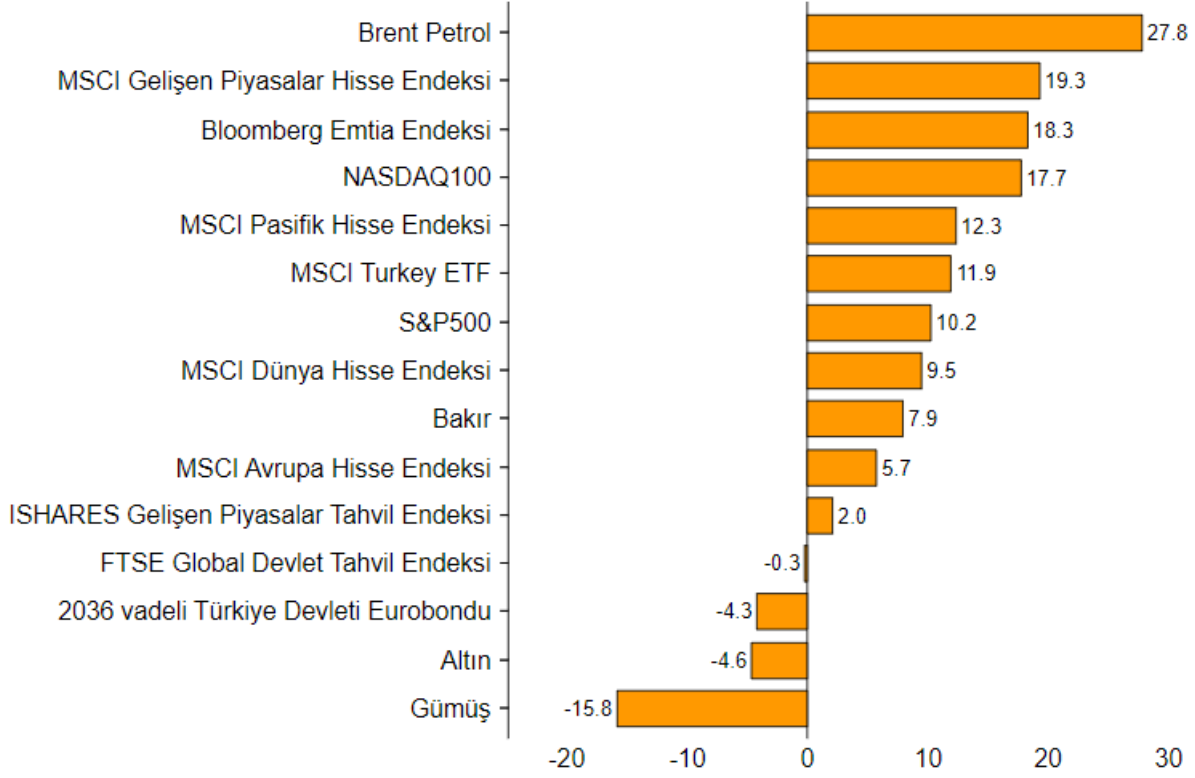
Genel stratejimizde ABD hisseleri için ana trendin bozulduğunu düşünmüyoruz, fakat mevcut seviyelerde seçiciliğin korunması gerektiğini düşünüyoruz. Petrol fiyatlarındaki geri çekilme ve teknik görüşmelerin devam etmesi kısa vadede risk iştahını destekledi, ancak Hürmüz Boğazı'ndaki geçiş trafiği, İran petrol satışına yönelik kararlar ve ABD-İran hattındaki karşılıklı suçlamalar piyasayı yeniden hızlı şekilde baskı altına alabilecek başlıklar olmaya devam ediyor. Bugün Almanya TÜFE verisi küresel faiz algısı açısından izlenecek. Bilanço tarafında Delta Air Lines sonuçları ise tüketici talebi, seyahat harcamaları ve maliyet baskıları açısından önemli sinyal verebilir. Bizim yaklaşımımız, yapay zeka ve yarı iletken temasını tamamen terk etmek değil, bu temanın içinde daha disiplinli seçim yapmak. Güçlü nakit akışı, bilanço görünürlüğü ve yapay zeka harcamalarından doğrudan fayda sağlayan şirketlerde pozisyon taşımaya makul buluyoruz. **Buna karşılık son dönemde hızlı prim yapmış, haber akışına duyarlılığı artmış ve değerlemesi ileri taşınmış hisselerde kar realizasyonu seçeneğini masada tutuyoruz. Piyasanın sonraki aşamasında sadece büyük teknoloji hisselerinin değil, sanayi, savunma, enerji ve nakit akışı güçlü büyük ölçekli şirketlerin de endekse katkı vermesi daha sağlıklı bir görünüm yaratacaktır.**

## Nasdaq 100 En Çok Yükselen / Düşenler

En Çok Yükselen			En Çok Düşen			Hacmi En Yüksek			
Hisse	Son	Değişim(%)	Hisse	Son	Değişim(%)	Hisse	Son	Değişim(%)	Hacim
ARM Holdings PLC	327,87	9,20 %	Costco Wholesale Corp	912,97	(4,21)%	NVIDIA Corp	202,78	(0,66)%	37.131.401
Sandisk Corp	1858,27	7,59 %	Alnylam Pharmaceuticals Inc	312,79	(3,31)%	Intel Corp	112,54	2,09 %	25.825.611
Astera Labs Inc	417,45	6,18 %	PepsiCo Inc	137,86	(3,26)%	Apple Inc	316,22	0,90 %	16.072.436
Lam Research Corp	353,17	6,01 %	Axon Enterprise Inc	582,00	(2,97)%	Space Exploration Technologies	152,16	2,60 %	13.756.248
Advanced Micro Devices Inc	546,72	5,67 %	Diamondback Energy Inc	182,00	(2,47)%	Amazon.com Inc	247,04	1,40 %	13.585.249
Palo Alto Networks Inc	338,31	5,53 %	Palantir Technologies Inc	129,04	(2,41)%	Microsoft Corp	384,36	0,27 %	10.872.004
Western Digital Corp	578,05	5,04 %	Take-Two Interactive Software	246,10	(2,10)%	Netflix Inc	75,47	(0,16)%	10.484.934
Marvell Technology Inc	243,27	4,99 %	Mondelez International Inc	58,30	(1,98)%	Tesla Inc	406,55	3,17 %	9.959.674
Meta Platforms Inc	631,48	4,70 %	Exelon Corp	46,38	(1,90)%	Comcast Corp	23,35	0,67 %	9.801.170
Micron Technology Inc	991,64	4,52 %	American Electric Power Co Inc	133,85	(1,51)%	Micron Technology Inc	991,64	4,52 %	9.799.354

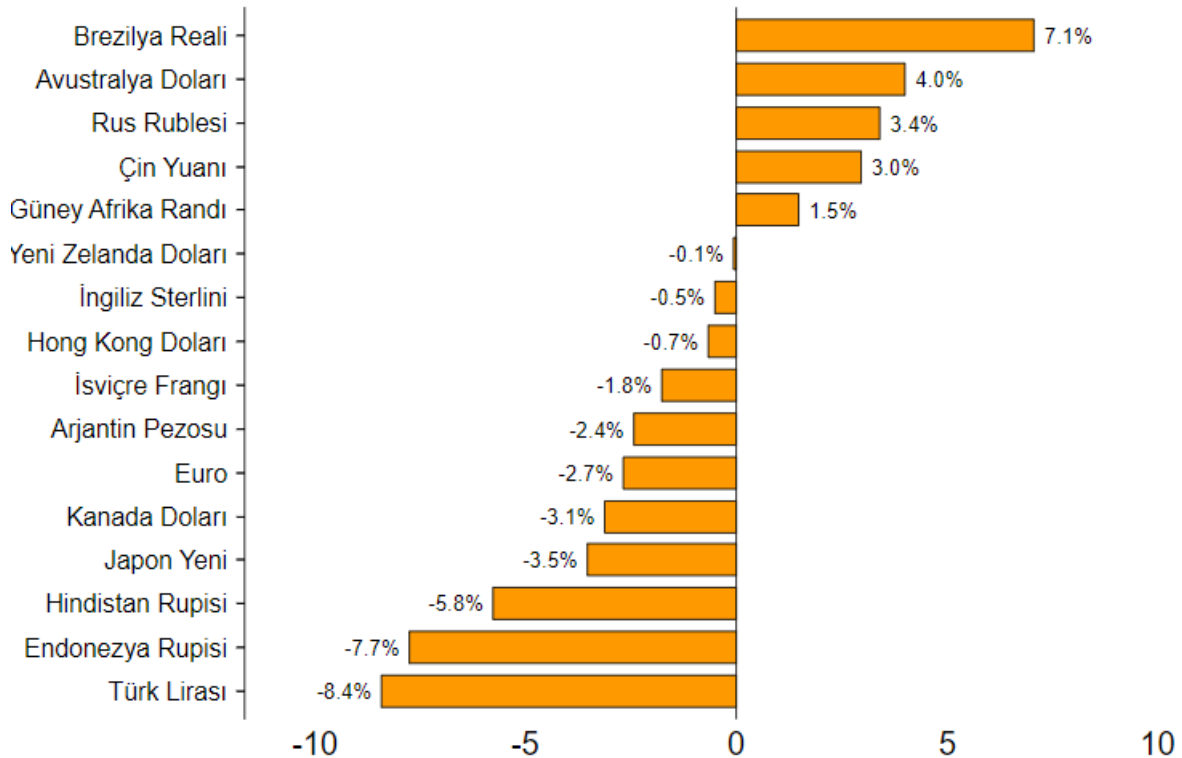
## Çoklu Varlık Sınıfları Performans Tablosu

Yılbaşından bu yana \$ bazlı % fiyat değişimleri



## ABD Doları'na karşı perfomanslar

09/07/2026 itibarı ile yılbaşından bu yana % değişim



### Ekonomik Takvim

Tarih	Saat	Ülke	Veri	Beklenti	Önceki
6.07.2026	11:30:00	Euro Bölgesi	Sentix Yatırımcı Güveni ( Aylık )	-9	-13,4
6.07.2026	11:30:00	İngiltere	İnşaat PMI ( Aylık )	40	38,2
6.07.2026	12:00:00	Euro Bölgesi	ÜFE ( Aylık )	0,20%	0,60%
6.07.2026	12:00:00	Euro Bölgesi	ÜFE ( Yıllık )	5,80%	4,90%
6.07.2026	12:00:00	Euro Bölgesi	Perakende Satışlar ( Aylık )	0,30%	-0,40%
6.07.2026	12:00:00	Euro Bölgesi	Perakende Satışlar ( Yıllık )	1,50%	1,00%
6.07.2026	16:45:00	ABD	Hizmet PMI ( Aylık )	51,3	51,3
6.07.2026	16:45:00	ABD	Bileşik PMI ( Aylık )	*	52,2
6.07.2026	17:00:00	ABD	ISM İmalat Dışı PMI ( Aylık )	54,1	54,5
7.07.2026	09:00:00	Almanya	Sanayi Üretimi ( Aylık )	0,20%	0,40%
7.07.2026	09:00:00	Almanya	Sanayi Üretimi ( Yıllık )	-0,50%	-0,50%
7.07.2026	15:15:00	ABD	Haftalık ADP İstihdam Değişimi	*	30.750k
7.07.2026	18:00:00	ABD	Enflasyon Beklentileri	*	3,46%
9.07.2026	15:30:00	ABD	İşsizlik Haklarından Yararlanma Başvuruları	218k	215k
9.07.2026	15:30:00	ABD	Devam Eden İşsizlik Sigortası Başvuruları	1815k	1814k
10.07.2026	09:00:00	Almanya	TÜFE ( Aylık )	-0,30%	-0,30%
10.07.2026	09:00:00	Almanya	TÜFE ( Yıllık )	2,30%	2,30%

### ABD'de Bu Hafta Açıklanacak Bilançolar

Şirket Adı	Kodu	Açıklanma Tarihi	Saat	Dönem	Beklenti	Şirket Beklentisi
PepsiCo Inc	PEP US	9.07.2026	13:00	Q2 26	2,189	
Delta Air Lines Inc	DAL US	10.07.2026	Bef-mkt	Q2 26	1,483	1,25

**Uğur Orhon, CMT**  
Araştırma Müdürü / Stratejist  
Araştırma

**Burgan Yatırım Menkul Değerler A.Ş.**  
Maslak Mah. Eski Büyükdere Cad. No:13 Kat:8  
34485 Sarıyer/İstanbul, Türkiye  
ugur.orhon@burganyatirim.com.tr  
www.burganyatirim.com.tr

**Yusuf Küsin**  
Araştırma Uzmanı  
Araştırma

**Burgan Yatırım Menkul Değerler A.Ş.**  
Maslak Mah. Eski Büyükdere Cad. No:13 Kat:8  
34485 Sarıyer/İstanbul, Türkiye  
yusuf.kusin@burganyatirim.com.tr  
www.burganyatirim.com.tr

### UYARI NOTU

Bu raporda yer alan bilgiler Burgan Yatırım Menkul Değerler A.Ş. ("Burgan Yatırım") tarafından genel bilgilendirme amacıyla hazırlanmıştır. Burada yer alan bilgi, yorum ve tavsiyeler yatırım danışmanlığı kapsamında değildir. Yatırım danışmanlığı hizmeti; aracı kurumlar, portföy yönetim şirketleri, mevduat kabul etmeyen bankalar ile müşteri arasında imzalanacak yatırım danışmanlığı sözleşmesi çerçevesinde, kişilerin risk ve getiri tercihleri dikkate alınarak kişiye özel sunulmaktadır. Burada yer alan yorum ve tavsiyeler ise genel niteliktedir, herhangi bir yatırım aracının alım ya da satımı için öneri niteliğinde yorumlanmamalıdır. Bu tavsiyeler mali durumunuz ile risk ve getiri tercihlerinize uygun olmayabilir. Bu nedenle, sadece burada yer alan bilgilere dayanılarak mali durumunuz, risk ve getiri beklentileriniz ile uyumlu olmayan yatırım kararları vermeniz beklentilerinize uygun olmayan sonuçlar doğurabilir. Burada yapılan analizlere dayanarak yapılan yatırımlar zararlı da sonuçlanabilir. Bu rapora dayanarak yapılan herhangi bir yatırımın sonucu Müşteri'ye aittir. Bu sonuçlardan dolayı Burgan Yatırım ve çalışanları hiçbir sorumluluk üstlenmemektedir. Bu raporda yer alan bilgiler, güvenilir olduğuna inanılan kaynaklardan derlenmiş olmakla birlikte kesinlikleri ve doğrulukları garanti edilmemektedir. Bu nedenle, bu bilgilerin tam veya doğru olmamasından, kullanılan kaynaklardaki hata ve eksik bilgilerden dolayı doğabilecek zararlar konusunda Burgan Yatırım ve çalışanları herhangi bir sorumluluk kabul etmez. Raporda yer alan bilgiler Burgan Yatırım'ın yazılı izni olmadan çoğaltılamaz, yayımlanamaz veya üçüncü kişilere ile paylaşılamaz.