

Yurt İçi Piyasalar

21/04/2026

Haftanın ilk işlem gününde küresel piyasalarda negatif seyir izlenirken, Borsa İstanbul tarafında da negatif kapanış yapıldı. BIST100 endeksi 14.462 puandan açılış yaparak günü % 0,71 değer kaybıyla 14.485 puanda tamamladı. 14.414 seviyesini test eden endeks, gün içi en yüksek 14.609 seviyesini gördü. BIST100 işlem hacmi ise 30 günlük ortalama hacim olan 174.9 milyar TL' nin üzerinde 205.4 milyar TL seviyesinde gerçekleşti.

Sektörel bazda metal ana endeksi ağırlıklı EREGL etkisiyle % 1,29 oranında pozitif, bankacılık endeksi ise % 1,54 oranında negatif ayrıştı. Endekse EREGL, KTLV ve ASTOR payları pozitif yönde etki ederken, ASELS, AKBNK ve BIMAS payları negatif yönde etki etti. 10 yıllık TL tahvil getirisi günü 19 bp artışla 31,93 seviyesinde, Türkiye 5 yıllık CDS ise 230 bps seviyesinde tamamladı.

TÜİK verilerine göre Yurt Dışı Üretici Fiyat Endeksi Mart ayında aylık %3,94 artarak önceki aya göre hızlanma gösterirken, yıllık artış %35,40 seviyesinde gerçekleşerek yüksek seyrini korudu. Veriler, dış kaynaklı maliyet baskılarının aylık bazda güç kazandığına işaret ederken yıllık görünümde fiyat baskılarının devam ettiğini ortaya koyuyor. TCMB verilerine göre Türkiye'nin Net Uluslararası Yatırım Pozisyonu ise 2026 yılı Şubat ayı itibarıyla -347,6 milyar dolar seviyesinde gerçekleşti. Açıklanan veri, Türkiye'nin yurt dışına karşı net yükümlülük pozisyonunun sürdüğünü gösterirken dış finansman koşullarının makro görünüm açısından önemini koruduğuna işaret ediyor.

Beklentilerimiz: Ortadoğu kaynaklı değişken haber akışı, endekste zaman zaman kar realizasyonu eğilimini artırsa da genel iyimser havanın korunmaya devam ettiğini görüyoruz. Jeopolitik gelişmelere ilişkin akışın piyasa yönü üzerindeki belirleyici etkisi sürerken, haber akışına olan yüksek duyarlılık kısa vadede volatilitenin yüksek kalmasına neden olabilir. Bununla birlikte mevcut görünümde olumlu haber akışının yukarı yönlü hareket açısından daha güçlü bir katalist oluşturduğunu, olası negatif haber akışının etkilerinin ise görece daha sınırlı kaldığını değerlendiriyoruz. Bu durum risk algısındaki toparlanma eğiliminin tamamen bozulmadığına işaret ederken iyimser beklentimizin korunmasını destekliyor. Önümüzdeki süreçte haber akışına bağlı dalgalı seyrin devam etmesi beklenmekle birlikte sektör ve hisse bazlı ayrışmaların daha belirgin hale gelebileceğini düşünüyoruz. Özellikle talep esnekliği görece düşük olan enerji ve gıda perakende gibi sektörlerin yanı sıra operasyonel nakit üretme kapasitesi güçlü, bilanço yapısı dış şoklara karşı dayanıklı ve maliyet baskılarını yönetme kabiliyeti yüksek şirketlerin görece daha güçlü performans sergileyebileceğini değerlendiriyoruz. Ayrıca jeopolitik risklerin seyrine bağlı olarak küresel piyasada oluşabilecek hareketlerin, sektörler arasındaki ayrışmayı destekleyebileceğini ve seçici fiyatlandırma davranışını ön plana çıkarabileceğini düşünüyoruz. Bilanço dönemine yaklaşımla birlikte şirket bazlı hikâyelerin fiyatlamalar üzerindeki etkisinin artabileceğini, bu durumun da tematik ayrışmayı güçlendirebileceğini öngörüyoruz. Bu çerçevede mevcut konjonktürde temkinli ve seçici yaklaşımın korunmasının daha sağlıklı olacağını düşünürken orta ve uzun vadede yukarı yönlü potansiyelin devam ettiğine yönelik iyimser görüşümüzü koruyoruz.

Endeksler	Son	Günlük Fark(%)	30 Günlük Fark (%)	Bu yıl Fark(%)	Günlük Hacim
BIST100	14.485	↓ -0,71	↑ 11,01	↑ 28,62	205.452.347.056
BIST30	16.591	↓ -0,79	↑ 11,75	↑ 35,73	150.179.638.864
BISTTÜM	18.208	↓ -0,63	↑ 11,34	↑ 28,33	308.902.512.868
VIOP 30	16.751	↓ -0,86	↑ 10,55	↑ 26,76	45.207.272.070

Endeksler	Son	Günlük Fark (%)	30 Günlük Fark (%)	Bu Yıl Fark (%)	Günlük Hacim
BIST BANKA	18.279	↓ -1,54	↑ 9,50	↑ 10,52	36.415.347.694
BIST SINAİ	17.837	↑ 0,16	↑ 8,40	↑ 27,29	105.279.008.987
BIST METAL	23.567	↑ 1,29	↑ 14,93	↑ 32,58	16.168.939.445
BIST ULAŞTIRMA	40.078	↓ -0,49	↑ 12,05	↑ 16,17	27.659.874.248
BIST HOLDİNG	13.929	↓ -0,80	↑ 13,32	↑ 7,46	35.683.085.180
BIST TEKNOLOJİ	47.693	↓ -1,21	↑ 17,70	↑ 66,11	22.283.353.498
BIST MADEN	14.905	↓ -1,65	↑ 3,27	↑ 21,63	9.287.195.150
BIST GIDA	16.077	↑ 0,36	↑ 14,53	↑ 29,05	9.545.228.828
BIST İLETİŞİM	3.049	↓ -1,54	↑ 10,79	↑ 23,96	3.768.322.548

BIST 100 Endeksi En Çok Yükselen/Düşen Hisseler

En Çok Yükselen			En Çok Düşen			Hacmi En Yüksek			
Hisse	Son	Değişim (%)	Hisse	Son	Değişim (%)	Hisse	Son	Değişim (%)	Hacim
KONTR	14,43	↑ 9,98	FENER	2,89	↓ -9,97	THYAO	328,25	↓ -0,23	20.431.250.587,00
EFOR	8,95	↑ 9,95	KLRHO	110,20	↓ -8,09	SASA	3,08	↓ -1,91	16.548.260.648,00
KTLEV	92,90	↑ 9,29	PSGYO	2,79	↓ -7,62	ASTOR	205,70	↑ 4,58	11.601.184.380,00
TKFEN	128,70	↑ 6,54	ENJSA	121,80	↓ -4,09	AKBNK	81,85	↓ -2,03	10.006.141.505,00
RALYH	337,25	↑ 5,47	SARKY	29,14	↓ -3,89	YKBNK	38,72	↓ -1,48	8.067.687.513,00
HEKTS	3,48	↑ 4,82	REEDR	8,12	↓ -3,33	ISCTR	14,98	↓ -0,86	7.916.546.904,00
ASTOR	205,70	↑ 4,58	OTKAR	395,00	↓ -3,30	EREGL	33,30	↑ 3,93	7.738.171.622,00
EREGL	33,30	↑ 3,93	ZOREN	3,11	↓ -3,12	TUPRS	255,00	↑ 0,79	7.605.431.427,00
PETKM	22,48	↑ 2,27	MPARK	465,50	↓ -2,82	ASELS	408,00	↓ -1,45	7.136.986.932,00
KUYAS	91,00	↑ 1,90	GENIL	10,05	↓ -2,80	TRALT	48,40	↓ -2,02	6.774.306.743,00

Bu Hafta Yapılacak Temettü Ödemeleri

Şirket	Son Fiyat	Temettü Tarihi	Brüt Temettü (TL)	Net Temettü (TL)	Brüt Temettü Verimi
AYEN	34,60	21.04.2026	0,781	0,663	2,26%
CLEBI	2180,00	24.04.2026	103,000	87,550	4,72%

Bu Hafta Yapılacak Sermaye Artırımları

Şirket	Bölünme Tarihi	Bölünme Türü	Oran %	Önceki Sermaye	Oluşacak Sermaye
EUKYO	21.04.2026	Bedelsiz	200,00%	20.000.000	60.000.000
EUYO	21.04.2026	Bedelsiz	200,00%	20.000.000	60.000.000
ETYAT	21.04.2026	Bedelsiz	200,00%	20.000.000	60.000.000

Şirket Haberleri

SAHOL: Akçansa'nın diğer ana ortağı Heidelberg Materials AG, toplam 1.100.000.000 dolar şirket değeri üzerinden alınan söz konusu bağlayıcı teklifi esas alarak ön alım hakkını kullandı. Pay devir bedeli, Sabancı Holding'in %39,72 oranındaki paylarına karşılık gelen tutar olacak.

YEOTK: Azerbaycan'da petrol ve gaz sektöründe faaliyet gösteren bir müşteri ile mühendislik, ürün tedarigi ve elektrik montaj işleri için SIL3 seviyeli Acil Durduma ve Proses otomasyonu sistemi kurulması amacıyla 4.587.145 dolar bedelli sözleşme imzalandı.

ENDAE: 2026 yılının ilk çeyreğinde toplam elektrik üretimi 163.4 GWh seviyesine ulaşarak, bir önceki yılın aynı dönemine göre %95 oranında artış gösterdi.

GESAN: TEİAŞ tarafından gerçekleştirilen toplam 50 adetlik ihalenin 27 adetlik kısmına ilişkin kesinleşme kararı şirkete iletildi. İşin toplam bedeli 987.370.000 TL'dir. İhaleye konu Güç Transformatörleri %100 bağlı ortaklık ve Girişim Elektrik'in dolaylı bağlı ortaklığı Europower World Enerji tarafından üretilecek.

NIBAS: Bartın'da yer alan gayrimenkulün 68.100.000 TL'ye, Kırşehir'de yer alan gayrimenkulün 10.500.000 TL'ye, Bartın'da yer alan gayrimenkulün 28.000.000 TL'ye BND Elektrik Üretim'e satılmasına karar verildi.

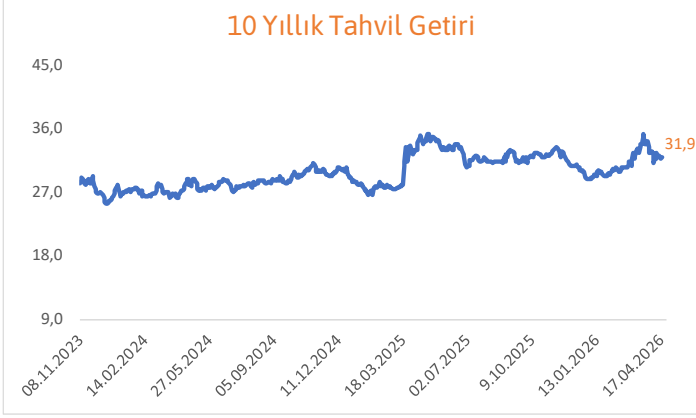
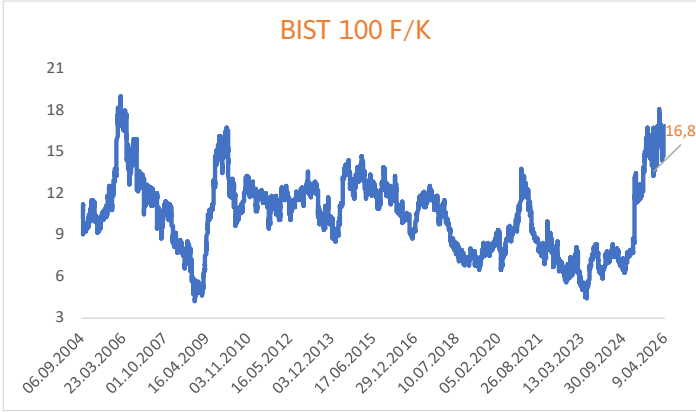
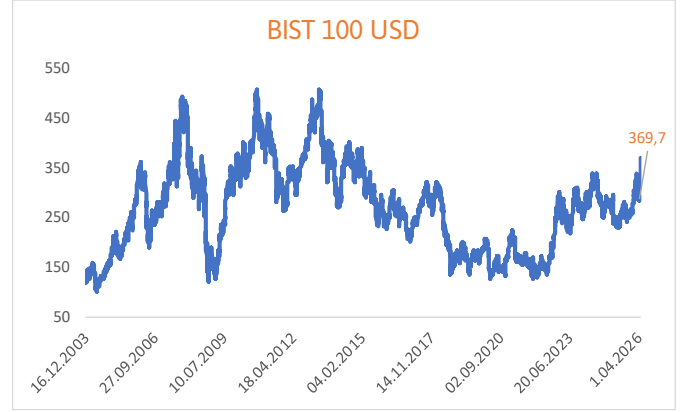
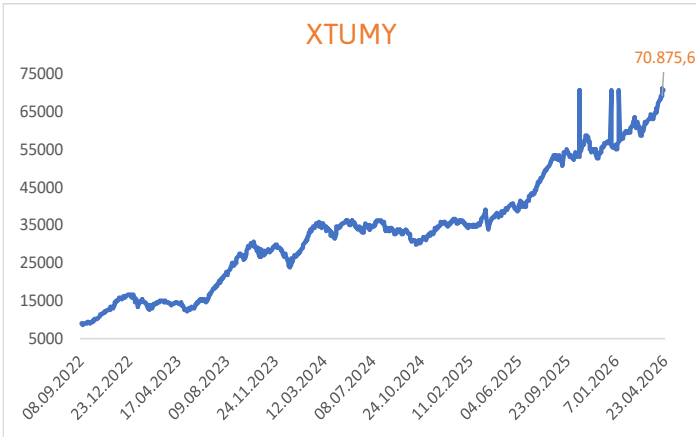
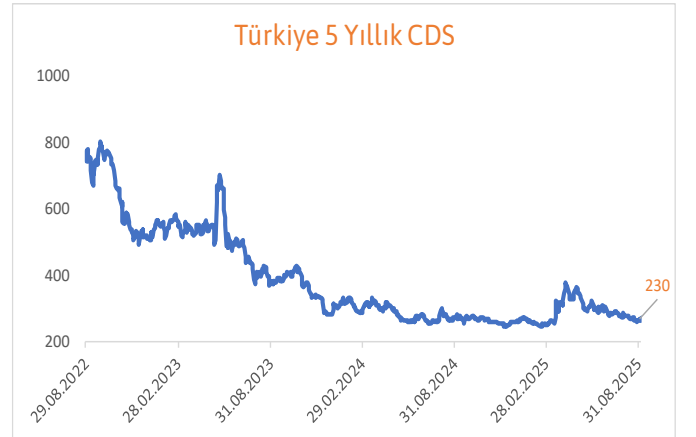
GLYHO: Mart ayında limanlara gelen gemi sayısı geçtiğimiz yılın aynı döneminin %16 üzerinde gerçekleşirken, yolcu hareketleri de 2026 yılı Mart ayında 2025 Mart seviyesinin %20 üzerinde gerçekleşti.

GLRMAK: Gülermak Emlak ve Gülermak Turizm; Gülermak'da sahip oldukları 32.260.000 adet B grubu hisseyi Türkiye içinde ve dışında yerleşik kurumsal yatırımcılara satacak. Satan Ortaklar, İşlem'den elde edilecek net gelirin çoğunluğunu Gülermak'a yeniden yatırmayı planlamaktadır.

DOHOL: %75 bağlı ortaklık Gümüştaş Madencilik'e ait Bolkar 1 ve Bolkar 2 sahalarında yapılan çalışmalar sonucunda toplam 12,7 milyon ton kaynak tespit edildi.

Pay Alım Satım Bildirimleri

MAVI (ALIM)-(GERİ ALIM) : Şirketimizce 20.04.2026 tarihinde Borsa İstanbul'da pay başına ortalama 44,56-44,86 TL fiyat aralığından toplam 299.661 TL nominal değerli MAVI payları geri alınmıştır.

10 Yıllık Tahvil Getiri**2 Yıllık Tahvil Getiri****BIST 100 F/K****BIST 100 USD****XTUMY****Türkiye 5 Yıllık CDS**

Ekonomik Takvim

Tarih	Saat	Ülke	Veri	Beklenti	Önceki
20.04.2026	02:01:00	İngiltere	Rightmove Konut Fiyat Endeksi (Aylık)	--	0,80%
20.04.2026	09:00:00	Almanya	ÜFE (Aylık)	1,30%	-0,50%
20.04.2026	09:00:00	Almanya	ÜFE (Yıllık)	-1,40%	-3,30%
20.04.2026	12:00:00	Euro Bölgesi	İnşaat Faaliyetleri (Aylık)	--	-0,10%
21.04.2026	09:00:00	İngiltere	Ortalama Kazanç Endeksi (Aylık)	3,60%	3,90%
21.04.2026	09:00:00	İngiltere	İşsizlik Oranı (Aylık)	5,20%	5,20%
21.04.2026	09:00:00	İngiltere	İşsizlik Hakkı Başvuru Sayısındaki Değişim (Aylık)	--	24,7k
21.04.2026	10:00:00	Türkiye	İmalat Güveni (Aylık)	--	101
21.04.2026	10:00:00	Türkiye	Kapasite Kullanım Oranı (Aylık)	--	73,30%
21.04.2026	12:00:00	Almanya	ZEW Mevcut Koşullar Endeksi	-70	-62,9
21.04.2026	12:00:00	Euro Bölgesi	ZEW Ekonomik Hissiyatı	--	-8,5
21.04.2026	15:15:00	ABD	Haftalık ADP Değişimi	--	39,250k
21.04.2026	15:30:00	ABD	Perakende Satışlar (Aylık)	1,30%	0,60%
21.04.2026	15:30:00	ABD	Çekirdek Perakende Satışlar (Aylık)	0,20%	0,50%
21.04.2026	17:00:00	ABD	İşletme Stokları (Aylık)	0,30%	-0,10%
21.04.2026	17:00:00	ABD	Askıdaki Konut Satışları (Aylık)	0,80%	1,80%
22.04.2026	09:00:00	İngiltere	TÜFE (Aylık)	0,60%	0,40%
22.04.2026	09:00:00	İngiltere	TÜFE (Yıllık)	3,30%	3,00%
22.04.2026	09:00:00	İngiltere	Çekirdek TÜFE (Yıllık)	3,20%	3,20%
22.04.2026	09:00:00	İngiltere	Perakende Fiyat Endeksi (Aylık)	0,70%	0,40%
22.04.2026	09:00:00	İngiltere	ÜFE (Aylık)	--	0,80%
22.04.2026	10:00:00	Türkiye	Tüketici Güveni (Aylık)	--	85
22.04.2026	11:30:00	İngiltere	Konut Fiyat Endeksi (Yıllık)	--	1,30%
22.04.2026	14:00:00	ABD	MBA İpotek Başvuruları (Haftalık)	--	1,80%
22.04.2026	14:00:00	Türkiye	Faiz Kararı	37,00%	37,00%
22.04.2026	17:00:00	Euro Bölgesi	Tüketici Güveni (Aylık)	-17	-16,3
23.04.2026	10:30:00	Almanya	Hizmet PMI (Aylık)	50,2	50,9
23.04.2026	10:30:00	Almanya	İmalat PMI (Aylık)	51	52,2
23.04.2026	11:00:00	Euro Bölgesi	İmalat PMI (Aylık)	50,5	51,6
23.04.2026	11:00:00	Euro Bölgesi	Hizmet PMI (Aylık)	49,8	50,2
23.04.2026	11:00:00	Euro Bölgesi	Bileşik PMI (Aylık)	50	50,7
23.04.2026	11:30:00	İngiltere	Hizmet PMI (Aylık)	49,9	50,5
23.04.2026	11:30:00	İngiltere	İmalat PMI (Aylık)	50	51
23.04.2026	11:30:00	İngiltere	Bileşik PMI (Aylık)	49,8	50,3
23.04.2026	15:30:00	ABD	İşsizlik Haklarından Yararlanma Başvuruları	210k	207k
23.04.2026	15:30:00	ABD	Devam Eden İşsizlik Sigortası Başvuruları	--	1818k
23.04.2026	16:45:00	ABD	Üretim PMI (Aylık)	52,8	52,3
23.04.2026	16:45:00	ABD	Hizmet PMI (Aylık)	50	49,8
23.04.2026	16:45:00	ABD	Bileşik PMI (Aylık)	--	50,3
24.04.2026	09:00:00	İngiltere	Perakende Satışlar (Yıllık)	1,10%	2,50%
24.04.2026	11:00:00	Almanya	IFO İş İklimi Endeksi	85,6	86,4
24.04.2026	17:00:00	ABD	Michigan Enflasyon Beklentileri (Aylık)	--	4,80%

Can Fırat Bulut

Yönetici
Araştırmacı

Burgan Yatırım Menkul Değerler A.Ş.

Maslak Mah. Eski Büyükdere Cad. No:13 Kat:8

34485 Sarıyer/İstanbul, Türkiye

can.bulut@burganyatirim.com.tr

www.burganyatirim.com.tr

UYARI NOTU

Bu raporda yer alan bilgiler Burgan Yatırım Menkul Değerler A.Ş. ("Burgan Yatırım") tarafından genel bilgilendirme amacıyla hazırlanmıştır. Burada yer alan bilgi, yorum ve tavsiyeler yatırım danışmanlığı kapsamında değildir. Yatırım danışmanlığı hizmeti; aracı kurumlar, portföy yönetim şirketleri, mevduat kabul etmeyen bankalar ile müşteri arasında imzalanacak yatırım danışmanlığı sözleşmesi çerçevesinde, kişilerin risk ve getiri tercihleri dikkate alınarak kişiye özel sunulmaktadır. Burada yer alan yorum ve tavsiyeler ise genel niteliktedir, herhangi bir yatırım aracının alım ya da satımı için öneri niteliğinde yorumlanmamalıdır. Bu tavsiyeler mali durumunuz ile risk ve getiri tercihlerinize uygun olmayabilir. Bu nedenle, sadece burada yer alan bilgilere dayanarak mali durumunuz, risk ve getiri beklentileriniz ile uyumlu olmayan yatırım kararları vermeniz beklentilerinize uygun olmayan sonuçlar doğurabilir. Burada yapılan analizlere dayanarak yapılan yatırımlar zararlı da sonuçlanabilir. Bu rapora dayanarak yapılan herhangi bir yatırımın sonucu Müşteri'ye aittir. Bu sonuçlardan dolayı Burgan Yatırım ve çalışanları hiçbir sorumluluk üstlenmemektedir. Bu raporda yer alan bilgiler, güvenilir olduğuna inanılan kaynaklardan derlenmiş olmakla birlikte kesinlikleri ve doğrulukları garanti edilmemektedir. Bu nedenle, bu bilgilerin tam veya doğru olmamasından, kullanılan kaynaklardaki hata ve eksik bilgilerden dolayı doğabilecek zararlar konusunda Burgan Yatırım ve çalışanları herhangi bir sorumluluk kabul etmez. Raporda yer alan bilgiler Burgan Yatırım'ın yazılı izni olmadan çoğaltılamaz, yayınlanamaz veya üçüncü kişilere ile paylaşılamaz.