

Yurt İçi Piyasalar

22/04/2026

Dün küresel piyasalarda negatif seyir izlenirken, Borsa İstanbul tarafında da negatif kapanış yapıldı. BIST100 endeksi 14.535 puandan açılış yaparak günü % 0,76 değer kaybıyla 14.375 puanda tamamladı. 14.375 seviyesini test eden endeks, gün içi en yüksek 14.616 seviyesini gördü. BIST100 işlem hacmi ise 30 günlük ortalama hacim olan 176.3 milyar TL' nin üzerinde 184.7 milyar TL seviyesinde gerçekleşti.

Sektörel bazda gıda içecek endeksi ağırlıklı AEFES etkisiyle % 0,16 oranında pozitif, teknoloji endeksi ise % 2,00 oranında negatif ayrıştı. Endekse DSTKF, KTLEV ve ASTOR payları pozitif yönde etki ederken, ASELS, AKBNK ve FROTO payları negatif yönde etki etti. 10 yıllık TL tahvil getirisi günü 37 bp artışla 32,30 seviyesinde, Türkiye 5 yıllık CDS ise 234 bps seviyesinde tamamladı.

TCMB verilerine göre Reel Kesim Güven Endeksi Nisan ayında sınırlı bir gerileme göstererek 100,6 seviyesine düşerken, mevsimsellikten arındırılmış endeksin 98,6 seviyesine gerilemesi güven görünümünde zayıflamaya işaret etti. Buna karşın imalat sanayi Kapasite Kullanım Oranı'nın aylık 0,5 puan artışla %73,8 seviyesine yükselmesi, üretim tarafında görece dengeli bir seyre işaret etti. Mevsimsellikten arındırılmış kapasite kullanım oranının %74,0 seviyesinde yatay kalması ise sanayi aktivitesinde belirgin bir ivmelenme olmamakla birlikte mevcut üretim eğiliminin korunduğunu gösteriyor.

Beklentilerimiz: Ateşkes görüşmelerine ilişkin gelişmelerin desteklediği iyimser hava, zaman zaman çelişkili haber akışına rağmen endekste risk iştahının korunmasına katkı sağlarken piyasa yönünün büyük ölçüde haber akışına bağlı kalmaya devam ettiğini görüyoruz. Geline seviyeler itibarıyla fiyatlamaların daha duyarlı ve kırılmalı bir görünüm sergilemesi, kısa vadede temkinli duruşun korunmasının önemine işaret ederken haber akışına bağlı volatilitenin yüksek kalabileceğini değerlendiriyoruz. Açıklanacak faiz kararında politika faizinin piyasa beklentisine paralel şekilde sabit bırakılmasını beklerken, bu senaryonun büyük ölçüde fiyatlara yansımış olması nedeniyle kararın piyasa etkisinin sınırlı kalabileceğini düşünüyoruz. Bununla birlikte karar metninde verilecek mesajların ve iletişim tonunun, para politikasına ilişkin beklentilerin şekillenmesi açısından belirleyici olmaya devam edeceğini not ediyoruz. Önümüzdeki süreçte haber akışına bağlı dalgalı seyrin korunması beklenmekle birlikte bilanço dönemine yaklaşımla birlikte sektör ve hisse bazlı ayrışmaların daha belirgin hale gelebileceğini düşünüyoruz. Özellikle talep esnekliği görece düşük olan enerji ve gıda perakende gibi sektörlerin yanı sıra operasyonel nakit üretme kapasitesi güçlü, bilanço yapısı dış şoklara karşı dayanıklı ve maliyet baskılarını yönetme kabiliyeti yüksek şirketlerin görece daha güçlü performans sergileyebileceğini değerlendiriyoruz. Küresel risk iştahındaki değişimlerin ve hammadde ve emtia fiyatlarındaki oynaklığın da sektörler arası performans farklarını artırabileceğini, bu nedenle tematik seçimin önem kazandığını düşünüyoruz. Bu çerçevede mevcut konjonktürde temkinli ve seçici yaklaşımın korunmasının daha sağlıklı olacağını düşünürken orta ve uzun vadeye ilişkin iyimser görüşümüzü koruyoruz.

Endeksler	Son	Günlük Fark(%)	30 Günlük Fark (%)	Bu yıl Fark(%)	Günlük Hacim
BIST100	14.375	↓ -0,76	↑ 10,18	↑ 27,65	184.757.933.787
BIST30	16.472	↓ -0,72	↑ 10,94	↑ 34,76	123.385.787.734
BISTTÜM	18.077	↓ -0,72	↑ 10,53	↑ 27,4	285.303.190.519
VIOP 30	16.590	↓ -0,98	↑ 9,49	↑ 25,54	37.322.090.580

Endeksler	Son	Günlük Fark (%)	30 Günlük Fark (%)	Bu Yıl Fark (%)	Günlük Hacim
BIST BANKA	18.076	↓ -1,12	↑ 8,28	↑ 9,28	26.769.964.232
BIST SINAİ	17.771	↓ -0,37	↑ 8,00	↑ 26,82	113.358.164.418
BIST METAL	23.481	↓ -0,37	↑ 14,51	↑ 32,10	14.959.246.928
BIST ULAŞTIRMA	39.840	↓ -0,59	↑ 11,38	↑ 15,48	19.307.476.393
BIST HOLDİNG	13.818	↓ -0,79	↑ 12,42	↑ 6,61	25.151.967.692
BIST TEKNOLOJİ	46.738	↓ -2,00	↑ 15,34	↑ 62,78	21.229.314.241
BIST MADEN	14.687	↓ -1,46	↑ 1,76	↑ 19,85	11.645.569.672
BIST GIDA	16.102	↑ 0,16	↑ 14,71	↑ 29,25	15.397.951.826
BIST İLETİŞİM	2.988	↓ -2,02	↑ 8,55	↑ 21,45	2.478.951.648

BIST 100 Endeksi En Çok Yükselen/Düşen Hisseler

En Çok Yükselen			En Çok Düşen			Hacmi En Yüksek						
Hisse	Son	Değişim (%)	Hisse	Son	Değişim (%)	Hisse	Son	Değişim (%)	Hacim			
EFOR	9,73	↑	8,72	KONTR	12,99	↓	-9,98	SASA	3,03	↓	-1,62	15.449.636.526,00
KTLEV	100,00	↑	7,64	GLRMK	219,10	↓	-9,98	THYAO	327,00	↓	-0,38	13.554.273.760,00
DSTKF	2423,00	↑	5,35	HEKTS	3,25	↓	-6,61	ASTOR	214,50	↑	4,28	11.085.840.592,00
ASTOR	214,50	↑	4,28	CVKMD	33,74	↓	-5,01	TRALT	48,24	↓	-0,33	9.188.705.542,00
TUKAS	2,67	↑	3,89	IZENR	10,30	↓	-4,63	ISCTR	14,80	↓	-1,20	8.542.913.274,00
TKFEN	133,00	↑	3,34	ODAS	6,80	↓	-4,49	TUPRS	253,50	↓	-0,59	7.364.458.053,00
REEDR	8,39	↑	3,33	TUREX	8,46	↓	-4,19	GLRMK	219,10	↓	-9,98	7.066.757.513,00
ALTNY	16,38	↑	2,44	MAGEN	60,15	↓	-3,99	KONTR	12,99	↓	-9,98	6.951.153.371,00
EUPWR	41,52	↑	2,37	GRTHO	242,60	↓	-3,73	EREGL	33,72	↑	1,26	5.904.450.753,00
ANSGR	29,10	↑	2,18	FROTO	103,50	↓	-3,72	ASELS	396,50	↓	-2,82	5.355.610.291,00

Bu Hafta Yapılacak Temettü Ödemeleri

Şirket	Son Fiyat	Temettü Tarihi	Brüt Temettü (TL)	Net Temettü (TL)	Brüt Temettü Verimi
CLEBI	2126,00	24.04.2026	103,000	87,550	4,84%

Şirket Haberleri

ARCLK: Şirketin sahibi olduğu Arçelik Hitachi'nin sermayesinin %60'ını temsil eden payların, Arçelik Hitachi'nin diğer pay sahibi Hitachi'ye satılması amacıyla sözleşme imzalandı. Toplam işlem bedeli olarak kapanışta 205.000.000 dolar peşin ve kapanıştan itibaren 3 yıl içinde taksitler halinde toplam 56.000.000 dolar tutarında ertelenmiş ödeme alınacak.

EUPWR: AYEDAŞ ve Toroslar EDAŞ tarafından gerçekleştirilen "Havalı Hücre & Köşk Standart Alımı" ihaleleri şirket uhdesinde kalırken, sözleşmelerin toplam baz bedeli 7.997.000 dolar olarak gerçekleşti.

ASTOR: TEİAŞ tarafından Oto Transformatör teminine ilişkin gerçekleştirilen ihale, KDV hariç toplam 948.000.000 TL bedelle şirket uhdesinde kaldı.

TRCAS: %30 iştirak RWE & Turcas Güney Elektrik Üretim'in sahibi ve işletmecisi olduğu Denizli Doğal Gaz Kombine Çevrim Elektrik Santrali, planlı bakım çalışmaları kapsamında 21 Nisan-2 Mayıs arasında faaliyetine geçici olarak ara verecek.

HATSN: Yalova/Altınova'daki tersane sahasında kurulacak 2.113,44 kWp kapasiteli GES projesi için KDV hariç 697.435 dolar tutarında sözleşme imzalandı. Öte yandan Rekabet Kurulu'nun uzlaşma kararı kapsamında şirkete 19.298.772 TL idari para cezası uygulanırken, erken ödeme indirimiyle tutarın yaklaşık 14.474.079 TL olarak ödenmesi bekleniyor.

HRKET: BAE'de petrol ve gaz ile enerji sektörlerinde devam eden projeler kapsamında ağır kaldırma, taşıma ve vinç hizmetleri verilmesi konusunda sözleşme imzalandı. Sözleşmenin toplam bedeli 3.421.818 dolardır.

GUBRF: Dolomit Madeninin %100 bağlı ortaklık Gübretaş Maden Yatırımları'na devrine karar verildi. Rezerv ve kullanılabilir rezerv hesabına göre 10.327.000 TL bedel üzerinden devir işlemlerine yönelik imzalar taraflarca MAPEG nezdinde atıldı.

HEKTS: Ankara-Yüksek Teknoloji Merkezine Ar-Ge Merkezi Belgesi verilmesine ve işletmenin sağlanan teşvik ve muafiyetlerden mevzuatla belirlenen süreler esas alınarak yararlandırılmasına karar verildi.

TCKRC: Şirket 2026 yılı için ciro hedefini 8 milyar TL olarak belirledi.

LMKDC: Şirket hisse başına net 1,70 TL temettü ödeme kararı aldı.

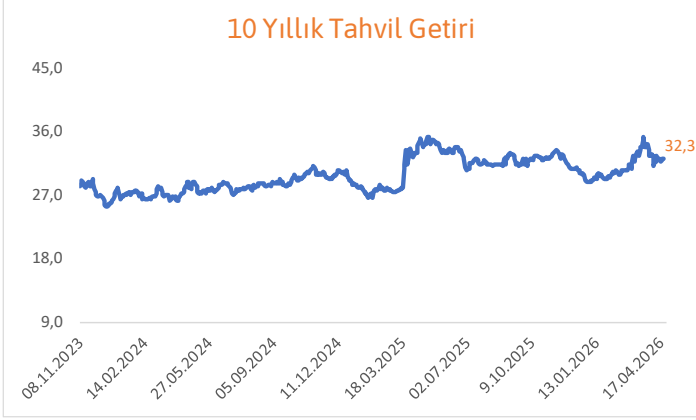
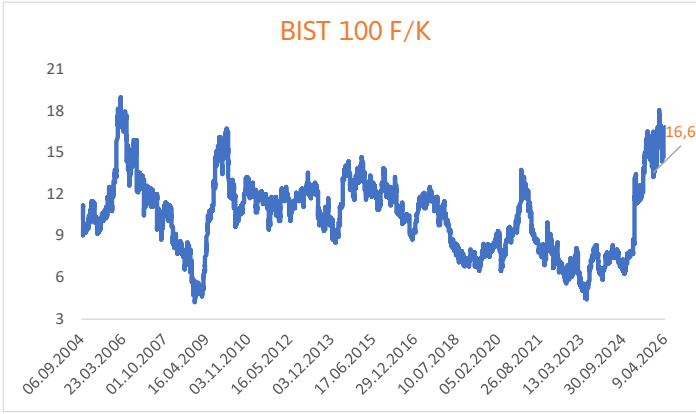
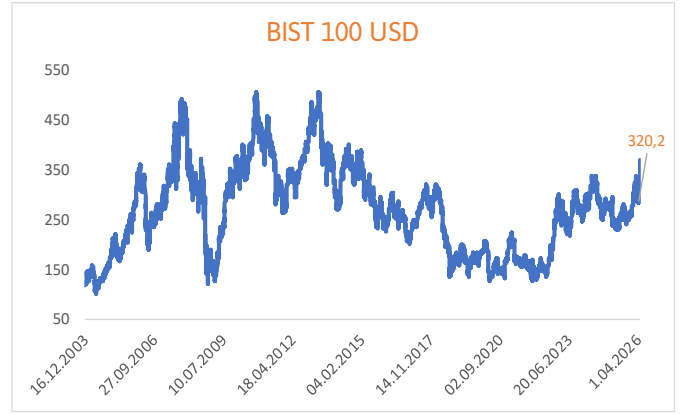
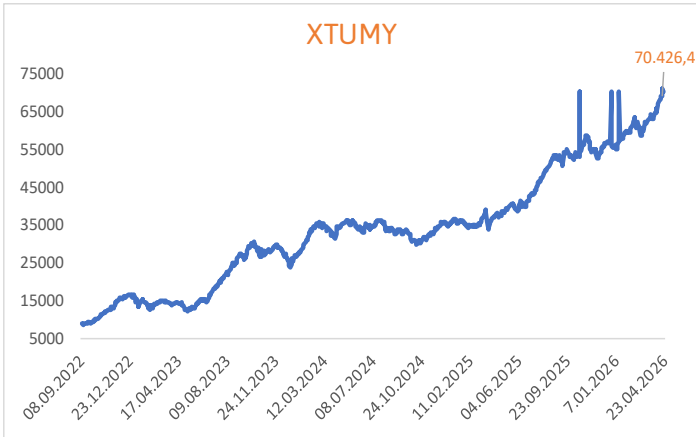
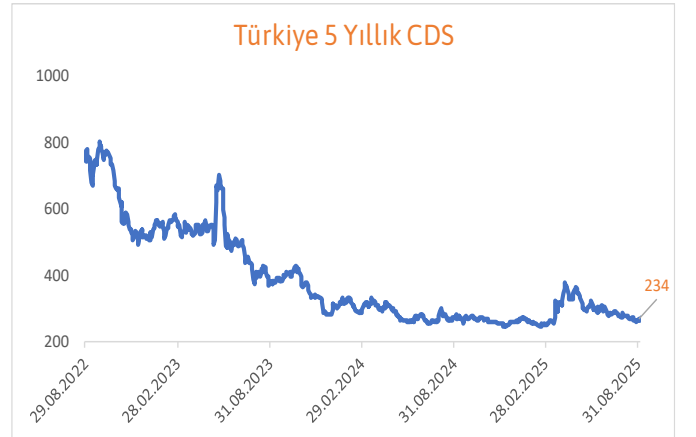
Pay Alım Satım Bildirimleri

MAVI (ALIM)-(GERİ ALIM) : Şirketimizce 21.04.2026 tarihinde Borsa İstanbul'da pay başına ortalama 43,86-44,06 TL fiyat aralığından toplam 300.000 TL nominal değerli MAVI payları geri alınmıştır.

BLUME (ALIM)-(GERİ ALIM) : Şirketimizce 21.04.2026 tarihinde Borsa İstanbul'da pay başına ortalama 39,98-40,46 TL fiyat aralığından toplam 20.000 TL nominal değerli BLUME payları geri alınmıştır.

AHGAZ (ALIM)-(GERİ ALIM) : Şirketimizce 21.04.2026 tarihinde Borsa İstanbul'da pay başına ortalama 26,60-26,74 TL fiyat aralığından toplam 300.000 TL nominal değerli AHGAZ payları geri alınmıştır.

NATEN (SATIM)-(GERİ ALINAN PAYLARIN ELDEN ÇIKARTILMASI) : Şirketimizce 21.04.2026 tarihinde Borsa İstanbul'da pay başına ortalama 8,40-8,46 TL fiyat aralığından toplam 750.000 TL nominal değerli NATEN paylarının satışı gerçekleştirilmiştir.

10 Yıllık Tahvil Getiri**2 Yıllık Tahvil Getiri****BIST 100 F/K****BIST 100 USD****XTUMY****Türkiye 5 Yıllık CDS**

Ekonomik Takvim

Tarih	Saat	Ülke	Veri	Beklenti	Önceki
20.04.2026	02:01:00	İngiltere	Rightmove Konut Fiyat Endeksi (Aylık)	--	0,80%
20.04.2026	09:00:00	Almanya	ÜFE (Aylık)	1,30%	-0,50%
20.04.2026	09:00:00	Almanya	ÜFE (Yıllık)	-1,40%	-3,30%
20.04.2026	12:00:00	Euro Bölgesi	İnşaat Faaliyetleri (Aylık)	--	-0,10%
21.04.2026	09:00:00	İngiltere	Ortalama Kazanç Endeksi (Aylık)	3,60%	3,90%
21.04.2026	09:00:00	İngiltere	İşsizlik Oranı (Aylık)	5,20%	5,20%
21.04.2026	09:00:00	İngiltere	İşsizlik Hakkı Başvuru Sayısındaki Değişim (Aylık)	--	24,7k
21.04.2026	10:00:00	Türkiye	İmalat Güveni (Aylık)	--	101
21.04.2026	10:00:00	Türkiye	Kapasite Kullanım Oranı (Aylık)	--	73,30%
21.04.2026	12:00:00	Almanya	ZEW Mevcut Koşullar Endeksi	-70	-62,9
21.04.2026	12:00:00	Euro Bölgesi	ZEW Ekonomik Hissiyatı	--	-8,5
21.04.2026	15:15:00	ABD	Haftalık ADP Değişimi	--	39,250k
21.04.2026	15:30:00	ABD	Perakende Satışlar (Aylık)	1,30%	0,60%
21.04.2026	15:30:00	ABD	Çekirdek Perakende Satışlar (Aylık)	0,20%	0,50%
21.04.2026	17:00:00	ABD	İşletme Stokları (Aylık)	0,30%	-0,10%
21.04.2026	17:00:00	ABD	Askıdaki Konut Satışları (Aylık)	0,80%	1,80%
22.04.2026	09:00:00	İngiltere	TÜFE (Aylık)	0,60%	0,40%
22.04.2026	09:00:00	İngiltere	TÜFE (Yıllık)	3,30%	3,00%
22.04.2026	09:00:00	İngiltere	Çekirdek TÜFE (Yıllık)	3,20%	3,20%
22.04.2026	09:00:00	İngiltere	Perakende Fiyat Endeksi (Aylık)	0,70%	0,40%
22.04.2026	09:00:00	İngiltere	ÜFE (Aylık)	--	0,80%
22.04.2026	10:00:00	Türkiye	Tüketici Güveni (Aylık)	--	85
22.04.2026	11:30:00	İngiltere	Konut Fiyat Endeksi (Yıllık)	--	1,30%
22.04.2026	14:00:00	ABD	MBA İpotek Başvuruları (Haftalık)	--	1,80%
22.04.2026	14:00:00	Türkiye	Faiz Kararı	37,00%	37,00%
22.04.2026	17:00:00	Euro Bölgesi	Tüketici Güveni (Aylık)	-17	-16,3
23.04.2026	10:30:00	Almanya	Hizmet PMI (Aylık)	50,2	50,9
23.04.2026	10:30:00	Almanya	İmalat PMI (Aylık)	51	52,2
23.04.2026	11:00:00	Euro Bölgesi	İmalat PMI (Aylık)	50,5	51,6
23.04.2026	11:00:00	Euro Bölgesi	Hizmet PMI (Aylık)	49,8	50,2
23.04.2026	11:00:00	Euro Bölgesi	Bileşik PMI (Aylık)	50	50,7
23.04.2026	11:30:00	İngiltere	Hizmet PMI (Aylık)	49,9	50,5
23.04.2026	11:30:00	İngiltere	İmalat PMI (Aylık)	50	51
23.04.2026	11:30:00	İngiltere	Bileşik PMI (Aylık)	49,8	50,3
23.04.2026	15:30:00	ABD	İşsizlik Haklarından Yararlanma Başvuruları	210k	207k
23.04.2026	15:30:00	ABD	Devam Eden İşsizlik Sigortası Başvuruları	--	1818k
23.04.2026	16:45:00	ABD	Üretim PMI (Aylık)	52,8	52,3
23.04.2026	16:45:00	ABD	Hizmet PMI (Aylık)	50	49,8
23.04.2026	16:45:00	ABD	Bileşik PMI (Aylık)	--	50,3
24.04.2026	09:00:00	İngiltere	Perakende Satışlar (Yıllık)	1,10%	2,50%
24.04.2026	11:00:00	Almanya	IFO İş İklimi Endeksi	85,6	86,4
24.04.2026	17:00:00	ABD	Michigan Enflasyon Beklentileri (Aylık)	--	4,80%

Can Fırat Bulut

Yönetici
Araştırmacı

Burgan Yatırım Menkul Değerler A.Ş.

Maslak Mah. Eski Büyükdere Cad. No:13 Kat:8

34485 Sarıyer/İstanbul, Türkiye

can.bulut@burganyatirim.com.tr

www.burganyatirim.com.tr

UYARI NOTU

Bu raporda yer alan bilgiler Burgan Yatırım Menkul Değerler A.Ş. ("Burgan Yatırım") tarafından genel bilgilendirme amacıyla hazırlanmıştır. Burada yer alan bilgi, yorum ve tavsiyeler yatırım danışmanlığı kapsamında değildir. Yatırım danışmanlığı hizmeti; aracı kurumlar, portföy yönetim şirketleri, mevduat kabul etmeyen bankalar ile müşteri arasında imzalanacak yatırım danışmanlığı sözleşmesi çerçevesinde, kişilerin risk ve getiri tercihleri dikkate alınarak kişiye özel sunulmaktadır. Burada yer alan yorum ve tavsiyeler ise genel niteliktedir, herhangi bir yatırım aracının alım ya da satımı için öneri niteliğinde yorumlanmamalıdır. Bu tavsiyeler mali durumunuz ile risk ve getiri tercihlerinize uygun olmayabilir. Bu nedenle, sadece burada yer alan bilgilere dayanarak mali durumunuz, risk ve getiri beklentileriniz ile uyumlu olmayan yatırım kararları vermeniz beklentilerinize uygun olmayan sonuçlar doğurabilir. Burada yapılan analizlere dayanarak yapılan yatırımlar zararlı da sonuçlanabilir. Bu rapora dayanarak yapılan herhangi bir yatırımın sonucu Müşteri'ye aittir. Bu sonuçlardan dolayı Burgan Yatırım ve çalışanları hiçbir sorumluluk üstlenmemektedir. Bu raporda yer alan bilgiler, güvenilir olduğuna inanılan kaynaklardan derlenmiş olmakla birlikte kesinlikleri ve doğrulukları garanti edilmemektedir. Bu nedenle, bu bilgilerin tam veya doğru olmamasından, kullanılan kaynaklardaki hata ve eksik bilgilerden dolayı doğabilecek zararlar konusunda Burgan Yatırım ve çalışanları herhangi bir sorumluluk kabul etmez. Raporda yer alan bilgiler Burgan Yatırım'ın yazılı izni olmadan çoğaltılamaz, yayınlanamaz veya üçüncü kişilere ile paylaşılamaz.