

Yurt İçi Piyasalar

27/04/2026

Haftanın son işlem gününde, küresel piyasalarda pozitif seyir izlenirken, Borsa İstanbul tarafında da pozitif kapanış yapıldı. BIST100 endeksi 14.340 puandan açılış yaparak günü % 0,51 değer artışıyla 14.409 puanda tamamladı. 14.212 seviyesini test eden endeks, gün içi en yüksek 14.409 seviyesini gördü. BIST100 işlem hacmi ise 30 günlük ortalama hacim olan 174.7 milyar TL' nin altında 169.5 milyar TL seviyesinde gerçekleşti.

Sektörel bazda sınai endeks ağırlıklı ASTOR etkisiyle % 1,23 oranında pozitif, bankacılık endeksi ise % 1,31 oranında negatif ayrıştı. Endekse DSTKF, ASTOR ve TUPRS payları pozitif yönde etki ederken, ASELS, AKBNK ve ISCTR payları negatif yönde etki etti. 10 yıllık TL tahvil getirisi günü 64 bp artışla 33,38 seviyesinde, Türkiye 5 yıllık CDS ise 240 bps seviyesinde tamamladı.

TCMB verilerine göre Nisan ayında 12 ay sonrası enflasyon beklentileri tüm kesimlerde yükseliş kaydetti. Bu kapsamda piyasa katılımcılarının beklentisi 1,22 puan artışla %23,39'a, reel sektörün beklentisi 0,80 puan artışla %33,70'e ve hanehalkının beklentisi 1,67 puan artışla %51,56'ya çıktı. Hanehalkı tarafında gıda ile yakıt ve enerji kalemleri enflasyon algısında belirleyici olmaya devam etti. TÜİK verileri, güven endekslerinde sektörler bazında ayrışmaya işaret etti. Nisan ayında hizmet sektörü güven endeksi %3,1 azalışla 109,7'ye, perakende ticaret sektörü %1,8 düşüşle 111,6'ya gerilerken, inşaat sektörü güven endeksi %3,6 artışla 83,6'ya yükseldi. Bu görünüm hizmet ve perakende tarafında sınırlı bir zayıflamaya, inşaat sektöründe ise görece toparlanmaya işaret ediyor. Öte yandan TCMB haftalık verileri, yabancı yatırımcı ilgisinin sürdüğünü gösteriyor. Yurt dışı yerleşikler hisse senedi piyasasında 579,4 milyon dolar, DİBS tarafında ise 243,0 milyon dolar net alım gerçekleştirdi. Rezervler tarafında brüt rezervler 174,47 milyar dolara yükselirken, altın rezervlerindeki artış dikkat çekti. Döviz rezervleri 61,82 milyar dolara gerilerken, net uluslararası rezervlerin 58,38 milyar dolara yükselmesi rezerv kompozisyonunda iyileşmeye işaret etti.

Beklentilerimiz: Jeopolitik belirsizliklerin devam etmesi, risk iştahında dalgalı bir seyir yaratarak endekte zaman zaman kar realizasyonlarını öne çıkarıyor. Bu çerçevede geri çekilmeleri mevcut piyasa koşulları içinde olağan karşılıyor, satışların panik boyutuna ulaşmaması halinde yukarı yönlü hareket denemelerinin tekrar görülebileceğini düşünüyoruz. Bununla birlikte piyasa yönünün büyük ölçüde haber akışıyla şekillenmeye devam etmesi, kısa vadede volatilitenin yüksek kalabileceğine ve fiyatlamalardaki kırılğan yapının sürebileceğine işaret ediyor. Önümüzdeki süreçte jeopolitik gelişmeler ve bilanço sezonunun etkisiyle sektör ve hisse bazlı ayrışmaların daha belirgin hale gelmesini bekliyoruz. Makro görünüm ve emtia fiyatlarındaki oynaklığın sektörler üzerindeki etkisinin farklılaşması, performans farklarının açılmasına neden olabilirken tematik seçimi daha da önemli hale getiriyor. Bu doğrultuda tematik olarak desteklenen sektörlerin yanı sıra güçlü nakit akışı üreten, bilanço yapısı sağlam ve dış şoklara karşı dayanıklılığı yüksek şirketlerin görece daha olumlu ayrışabileceğini değerlendiriyoruz.

Endeksler	Son	Günlük Fark(%)	30 Günlük Fark (%)	Bu yıl Fark(%)	Günlük Hacim
BIST100	14.409	↑ 0,51	↑ 11,15	↑ 27,95	169.520.781.464
BIST30	16.536	↑ 0,47	↑ 11,8	↑ 35,28	115.184.440.887
BISTTÜM	18.077	↑ 0,33	↑ 10,45	↑ 27,4	254.532.147.959
VIOP 30	16.613	↑ 0,11	↑ 9,56	↑ 25,71	59.656.585.210

Endeksler	Son	Günlük Fark (%)	30 Günlük Fark (%)	Bu Yıl Fark (%)	Günlük Hacim
BIST BANKA	17.594	↓ -1,31	↑ 8,72	↑ 6,37	25.985.787.329
BIST SINAİ	17.935	↑ 1,23	↑ 10,06	↑ 27,99	87.034.035.974
BIST METAL	23.254	↑ 0,71	↑ 13,56	↑ 30,82	10.306.811.626
BIST ULAŞTIRMA	39.850	↑ 0,81	↑ 9,52	↑ 15,51	26.637.430.186
BIST HOLDİNG	13.753	↑ 0,20	↑ 10,32	↑ 6,11	24.512.336.007
BIST TEKNOLOJİ	46.458	↓ -0,70	↑ 14,11	↑ 61,81	22.632.518.373
BIST MADEN	14.243	↓ -0,17	↑ 4,30	↑ 16,23	6.774.900.033
BIST GIDA	15.925	↓ -0,68	↑ 13,83	↑ 27,83	11.081.565.176
BIST İLETİŞİM	2.959	↑ 0,33	↑ 7,01	↑ 20,29	2.926.263.767

BIST 100 Endeksi En Çok Yükselen/Düşen Hisseler

En Çok Yükselen			En Çok Düşen			Hacmi En Yüksek			
Hisse	Son	Değişim (%)	Hisse	Son	Değişim (%)	Hisse	Son	Değişim (%)	Hacim
EFOR	11,61	↑ 9,94	KONTR	10,53	↓ -10,00	THYAO	325,00	↑ 0,46	12.228.796.146,00
PASEU	135,00	↑ 8,09	BALSU	15,17	↓ -3,87	SASA	3,16	↑ 6,40	11.827.412.492,00
ASTOR	221,50	↑ 6,54	MPARK	447,00	↓ -3,46	PASEU	135,00	↑ 8,09	10.014.074.813,00
MAGEN	63,90	↑ 6,50	GLRMK	190,80	↓ -3,34	ASTOR	221,50	↑ 6,54	9.914.951.824,00
SASA	3,16	↑ 6,40	BTCIM	6,29	↓ -3,08	TUPRS	269,00	↑ 2,28	7.396.650.058,00
EUREN	5,80	↑ 4,88	MIATK	39,86	↓ -3,06	AKBNK	77,90	↓ -1,70	7.248.698.761,00
PSGYO	3,05	↑ 4,81	MGROS	638,50	↓ -2,89	ASELS	392,00	↓ -1,13	7.210.672.099,00
GRTHO	250,50	↑ 4,55	SKBNK	12,65	↓ -2,77	ISCTR	14,45	↓ -2,30	7.193.268.850,00
ECILC	89,65	↑ 4,30	ISCTR	14,45	↓ -2,30	YKBNK	37,64	↓ -0,79	5.255.507.581,00
DSTKF	2632,50	↑ 4,26	SARKY	27,16	↓ -2,16	TRALT	46,64	↓ -0,68	4.597.010.167,00

Bu Hafta Yapılacak Temettü Ödemeleri

Şirket	Son Fiyat	Temettü Tarihi	Brüt Temettü (TL)	Net Temettü (TL)	Brüt Temettü Verimi
YUNSA	9,06	27.04.2026	0,365	0,310	4,03%
KTLEV	105,00	28.04.2026	0,096	0,082	0,09%
MSGYO	8,61	28.04.2026	0,425	0,425	4,94%
OSMEN	7,80	28.04.2026	0,049	0,042	0,63%
NETCD	137,00	30.04.2026	4,379	3,722	3,20%

Bu Hafta Yapılacak Sermaye Artırımları

Şirket	Bölünme Tarihi	Bölünme Türü	Oran %	Önceki Sermaye	Oluşacak Sermaye
TRILC	27.04.2026	Bedelsiz	540,89%	161.805.000	1.037.000.000
CEMZY	28.04.2026	Bedelsiz	472,14%	402.000.000	2.300.000.000

Şirket Haberleri

ARDYZ: Savunma sanayi yapay zekâ projeleri altyapısında kullanılmak üzere özel bir şirketten KDV dahil 606.770 dolar bedelle NVIDIA tabanlı bilişim altyapısı ürünleri siparişi alındı.

ZERGY: Ankara-Etimesgut'ta proje geliştirilmesine yönelik olarak ilgili taraflarla prensip anlaşmasına varıldı. Projede şirkete ait payın toplam büyüklüğünün yaklaşık 4,5 milyar TL seviyesinde olması hedefleniyor.

EKOS: Toroslar Elektrik Dağıtım tarafından düzenlenen 'Gazlı Hücre & Köşk Standart Alımı İşi' ihalesinde 4.000.000 dolar bedelle 1. sırada yer alındı.

SAYAS: Kenertec Power System ticaret ünvanlı müşteriye verilen teklifler onaylandı. Konu üretimler Endonezya'da yerleşik üretim tesislerine sevk edilecek. Tekliflerin toplam tutarı 1.440.263 Euro'dur.

EUPWR: Kenertec Power System ticaret ünvanlı müşteriye verilen teklifler onaylandı. Konu üretimler Endonezya'da yerleşik üretim tesislerine sevk edilecek. Tekliflerin toplam tutarı 1.440.263 Euro'dur.

BVSAN: Sermayesinin %85'ine sahip olunan Bülbüloğlu Çelik, yurt dışında otomotiv sektöründe faaliyet gösteren bir firmanın mevcut fabrikasına ilave "Çelik Konstrüksiyon" üretimi ve teslimi ile ilgili olarak toplam bedeli 883.793 Euro olan sözleşme imzalandı.

OZSUB: Sermayesinde %50,1 oranında pay sahibi olunan Unifeed'in yıllık yem üretim kapasitesinin 50.000 tondan 100.000 tona çıkarılmasına yönelik yatırım süreci tamamlandı.

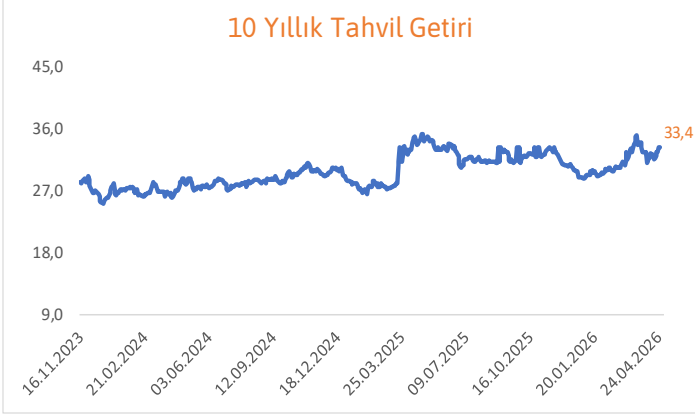
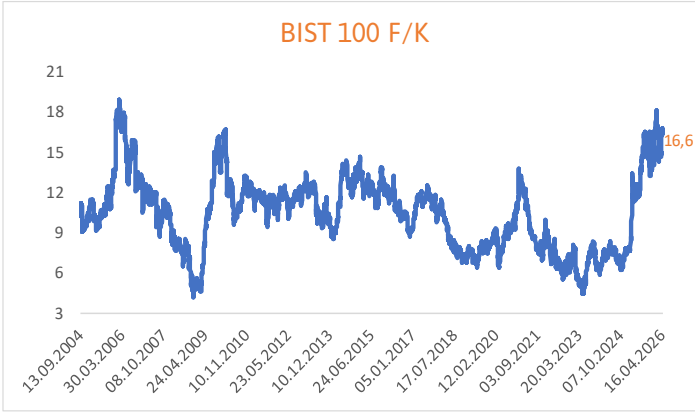
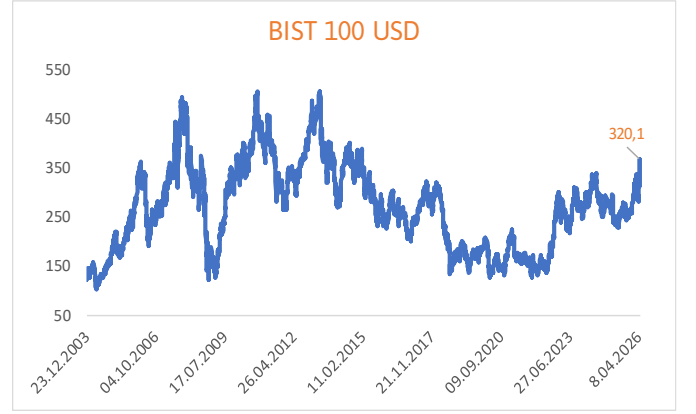
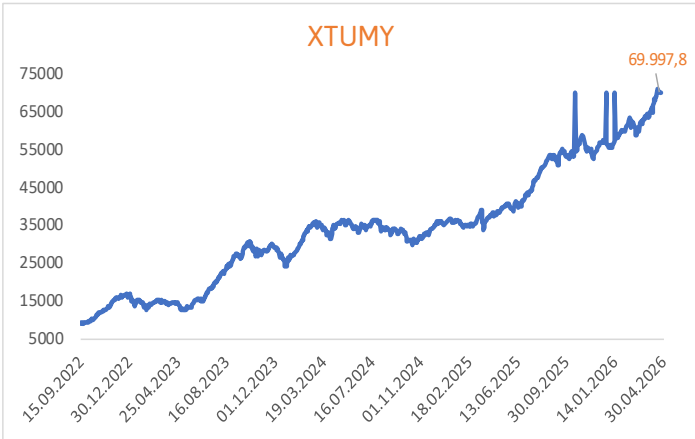
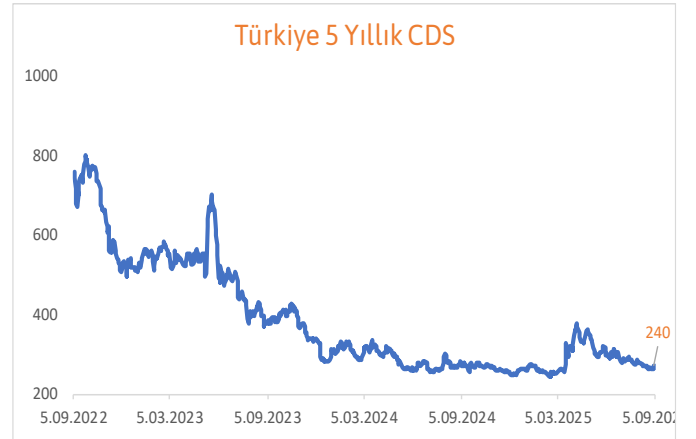
ALKLC: Şirket, Haziran 2026 itibarıyla sağlıklı gazlı içecek kategorisi ile sektöre giriş yapmayı planlıyor.

CEMYS: Mardin'deki GES yatırım projesi için yapılan Yatırım Teşvik Belgesi başvurusu onaylandı.

Pay Alım Satım Bildirimleri

AHGAZ (ALIM)-(GERİ ALIM) : Şirketimizce 24.04.2026 tarihinde Borsa İstanbul'da pay başına ortalama 27,14-27,26 TL fiyat aralığından toplam 170.000 TL nominal değerli AHGAZ payları geri alınmıştır.

ORGE (SATIM)-(GERİ ALINAN PAYLARIN ELDEN ÇIKARTILMASI) : Şirketimizce 24.04.2026 tarihinde Borsa İstanbul'da pay başına ortalama 80,00 TL fiyattan toplam 1.980.206 TL nominal değerli ORGE paylarının satışı gerçekleştirilmiştir.

10 Yıllık Tahvil Getiri**2 Yıllık Tahvil Getiri****BIST 100 F/K****BIST 100 USD****XTUMY****Türkiye 5 Yıllık CDS**

Ekonomik Takvim

Tarih	Saat	Ülke	Veri	Beklenti	Önceki
27.04.2026	09:00:00	Almanya	GFK Tüketici Güveni (Aylık)	-30	-28
28.04.2026	02:01:00	İngiltere	BRC Magaza Fiyat Endeksi (Yıllık)	--	1,20%
28.04.2026	11:00:00	Euro Bölgesi	1 Yıllık TÜFE Beklentisi	--	2,50%
28.04.2026	15:15:00	ABD	Haftalık ADP İstihdam Değişimi	--	54.750k
28.04.2026	16:00:00	ABD	Konut Fiyat Endeksi (Aylık)	--	0,10%
28.04.2026	17:00:00	ABD	Tüketici Güveni	89,3	91,8
29.04.2026	10:00:00	Türkiye	Ekonomik Güven	--	97,9
29.04.2026	10:00:00	Türkiye	İşsizlik Oranı (Aylık)	--	8,50%
29.04.2026	11:00:00	Euro Bölgesi	M3 Para Arzı (Yıllık)	3,00%	3,00%
29.04.2026	12:00:00	Euro Bölgesi	Ekonomik Güven	96,1	96,6
29.04.2026	12:00:00	Euro Bölgesi	Tüketici Güveni	--	-20,6
29.04.2026	14:00:00	ABD	MBA İpotek Başvuruları (Haftalık)	--	7,90%
29.04.2026	15:00:00	Almanya	TÜFE (Aylık)	0,70%	1,10%
29.04.2026	15:00:00	Almanya	TÜFE (Yıllık)	2,90%	2,70%
29.04.2026	15:30:00	ABD	Dayanıklı Mal Siparişleri (Aylık)	0,50%	-1,30%
29.04.2026	15:30:00	ABD	İnşaat Başlangıçları (Aylık)	--	7,20%
29.04.2026	15:30:00	ABD	İnşaat İzinleri (Aylık)	--	-4,70%
29.04.2026	21:00:00	ABD	Faiz Oranı Kararı	3,75%	3,75%
30.04.2026	09:00:00	Almanya	İthalat Fiyat Endeksi (Aylık)	4,00%	0,30%
30.04.2026	09:00:00	Almanya	İthalat Fiyat Endeksi (Yıllık)	--	-2,30%
30.04.2026	09:00:00	Almanya	Perakende Satışlar (Aylık)	-0,50%	-0,60%
30.04.2026	09:00:00	Almanya	Perakende Satışlar (Yıllık)	0,50%	0,60%
30.04.2026	10:55:00	Almanya	İşsizlik Oranı (Aylık)	6,30%	6,30%
30.04.2026	11:00:00	Türkiye	Yabancı Turist Girişi (Yıllık)	--	-2,10%
30.04.2026	11:00:00	Almanya	Gayri Safi Yurt İçi Hasıla (Çeyreklik)	0,20%	0,30%
30.04.2026	11:00:00	Almanya	Gayri Safi Yurt İçi Hasıla (Yıllık)	0,30%	0,40%
30.04.2026	12:00:00	Euro Bölgesi	Gayri Safi Yurt İçi Hasıla (Çeyreklik)	0,20%	0,20%
30.04.2026	12:00:00	Euro Bölgesi	Gayri Safi Yurt İçi Hasıla (Yıllık)	0,90%	1,20%
30.04.2026	12:00:00	Euro Bölgesi	TÜFE (Yıllık)	2,90%	2,60%
30.04.2026	12:00:00	Euro Bölgesi	TÜFE (Aylık)	1,00%	1,30%
30.04.2026	12:00:00	Euro Bölgesi	Çekirdek TÜFE (Yıllık)	2,30%	2,30%
30.04.2026	12:00:00	Euro Bölgesi	İşsizlik Oranı (Aylık)	6,20%	6,20%
30.04.2026	14:00:00	İngiltere	Faiz Oranı Kararı (Aylık)	3,75%	3,75%
30.04.2026	15:15:00	Euro Bölgesi	Mevduat Hesap Oranı (Aylık)	2,00%	2,00%
30.04.2026	15:15:00	Euro Bölgesi	Faiz Oranı Kararı (Aylık)	2,15%	2,15%
30.04.2026	15:30:00	ABD	Kişisel Gelir (Aylık)	0,40%	-0,10%
30.04.2026	15:30:00	ABD	Kişisel Gider (Aylık)	0,90%	0,50%
30.04.2026	15:30:00	ABD	Kişisel Tüketim Harcamaları Fiyat Endeksi (Aylık)	0,70%	0,40%
30.04.2026	15:30:00	ABD	Reel Kişisel Tüketim (Aylık)	--	0,10%
30.04.2026	15:30:00	ABD	Kişisel Tüketim Harcamaları Fiyat Endeksi (Yıllık)	3,50%	2,80%
30.04.2026	15:30:00	ABD	Çekirdek Kişisel Tüketim Giderleri Fiyat Endeksi (Aylık)	0,30%	0,40%
30.04.2026	15:30:00	ABD	Çekirdek Kişisel Tüketim Giderleri Fiyat Endeksi (Yıllık)	3,20%	3,00%
30.04.2026	15:30:00	ABD	İşsizlik Haklarından Yararlanma Başvuruları	--	214k
30.04.2026	15:30:00	ABD	Devam Eden İşsizlik Sigortası Başvuruları	--	1821k
30.04.2026	15:30:00	ABD	İstihdam Maliyet Endeksi (Çeyreklik)	0,80%	0,70%
30.04.2026	15:30:00	ABD	Gayri Safi Yurt İçi Hasıla (Çeyreklik)	2,00%	0,50%
30.04.2026	15:30:00	ABD	Gayri Safi Yurt İçi Hasıla Fiyat Endeksi (Çeyreklik)	--	3,70%
30.04.2026	16:45:00	ABD	Chicago PMI (Aylık)	--	52,8
1.05.2026	09:00:00	İngiltere	Nationwide Konut Fiyat Endeksi (Aylık)	--	0,90%
1.05.2026	09:00:00	İngiltere	Nationwide Konut Fiyat Endeksi (Yıllık)	--	2,20%
1.05.2026	11:30:00	İngiltere	Tüketici Kredileri (Yıllık)	--	8,50%
1.05.2026	11:30:00	İngiltere	M4 Para Arzı (Aylık)	--	0,60%
1.05.2026	11:30:00	İngiltere	İmalat PMI (Aylık)	53	53,6
1.05.2026	16:45:00	ABD	Üretim PMI (Aylık)	--	54
1.05.2026	17:00:00	ABD	İmalat PMI (Aylık)	53,3	52,7

Can Fırat Bulut

Yönetici

Araştırmacı

Burgan Yatırım Menkul Değerler A.Ş.

Maslak Mah. Eski Büyükdere Cad. No:13 Kat:8

34485 Sarıyer/İstanbul, Türkiye

can.bulut@burganyatirim.com.tr

www.burganyatirim.com.tr

UYARI NOTU

Bu raporda yer alan bilgiler Burgan Yatırım Menkul Değerler A.Ş. ("Burgan Yatırım") tarafından genel bilgilendirme amacıyla hazırlanmıştır. Burada yer alan bilgi, yorum ve tavsiyeler yatırım danışmanlığı kapsamında değildir. Yatırım danışmanlığı hizmeti; aracı kurumlar, portföy yönetim şirketleri, mevduat kabul etmeyen bankalar ile müşteri arasında imzalanacak yatırım danışmanlığı sözleşmesi çerçevesinde, kişilerin risk ve getiri tercihleri dikkate alınarak kişiye özel sunulmaktadır. Burada yer alan yorum ve tavsiyeler ise genel niteliktedir, herhangi bir yatırım aracının alım ya da satımı için öneri niteliğinde yorumlanmamalıdır. Bu tavsiyeler mali durumunuz ile risk ve getiri tercihlerinize uygun olmayabilir. Bu nedenle, sadece burada yer alan bilgilere dayanarak mali durumunuz, risk ve getiri beklentileriniz ile uyumlu olmayan yatırım kararları vermeniz beklentilerinize uygun olmayan sonuçlar doğurabilir. Burada yapılan analizlere dayanarak yapılan yatırımlar zararlı da sonuçlanabilir. Bu rapora dayanarak yapılan herhangi bir yatırımın sonucu Müşteri'ye aittir. Bu sonuçlardan dolayı Burgan Yatırım ve çalışanları hiçbir sorumluluk üstlenmemektedir. Bu raporda yer alan bilgiler, güvenilir olduğu düşünülen kaynaklardan derlenmiş olmakla birlikte kesinlikleri ve doğrulukları garanti edilmemektedir. Bu nedenle, bu bilgilerin tam veya doğru olmamasından, kullanılan kaynaklardaki hata ve eksik bilgilerden dolayı doğabilecek zararlar konusunda Burgan Yatırım ve çalışanları herhangi bir sorumluluk kabul etmez. Raporda yer alan bilgiler Burgan Yatırım'ın yazılı izni olmadan çoğaltılamaz, yayınlanamaz veya üçüncü kişilere ile paylaşılamaz.